

令和5(2023)年度  
筑波大学附属図書館業務統計

筑波大学附属図書館



# 令和5（2023）年度 筑波大学附属図書館業務統計（目次）

I	収書業務	
1.	図書	
(1)	蔵書冊数	1
(2)	蔵書冊数 館別内訳	1
(3)	蔵書冊数 分野別内訳	1
(4)	受入冊数・除却冊数・蔵書冊数	1
(5)	受入冊数	2
(6)	受入冊数 受入区分別内訳	2
(7)	除却冊数	3
2.	雑誌（冊子）	
(1)	所蔵タイトル数	4
(2)	継続受入タイトル数内訳	4
(3)	冊子購入タイトル数	4
3.	電子的資料・その他	
(1)	電子ジャーナル契約タイトル数	5
(2)	電子ブック契約タイトル数	5
(3)	提供データベースおよび検索ツール	5
(4)	視聴覚資料等 年間受入・除却・所蔵数	5
II	閲覧業務	
1.	入館者数	
(1)	入館者数の推移	6
(2)	学内サービス対象者数内訳	6
(3)	入館者数 館別内訳	6
(4)	入館者数 月別・館別内訳	7
2.	平日及び土曜日・日曜日・祝日利用状況	
(1)	入館者数	7
(2)	開館日数	7
3.	学外者へのサービス	
(1)	学外入館者数の推移	8
(2)	学外入館者内訳	8
(3)	学外者利用証発行状況	8
(4)	学外者利用証発行数の推移	9
(5)	学外者に対する図書貸出状況	9
(6)	学外者に対する図書貸出状況の推移	9
4.	特殊資料の館内利用	
(1)	和装古書・貴重図書利用者数	10
(2)	視聴覚資料利用数	10
(3)	マイクロ資料利用数	10
5.	施設利用	
(1)	セミナー室利用件数の推移	11
(2)	研究個室利用件数の推移	11
(3)	対面朗読室利用件数の推移	11
III	貸出業務	
1.	貸出利用者数（延）	

(1) 貸出利用者数 館別内訳	12
(2) 貸出利用者数 利用者区分別内訳	12
(3) 入館者数に占める貸出利用者の割合 館別内訳	12
2. 貸出冊数	
(1) 貸出冊数 館別内訳	13
(2) 貸出冊数 利用者区分別内訳	13
(3) 貸出冊数 分野別内訳	14
(4) 貸出冊数 月別・館別内訳	14
3. 各図書館間の図書返送冊数	15
4. 各図書館間の図書取り寄せ冊数	
(1) 各図書館間の図書取り寄せ冊数	15
(2) 筑波キャンパス内の図書取り寄せ冊数	15
(3) キャンパス間の図書取り寄せ冊数	15
5. 貸出郵送サービス	15
IV 参考業務	
1. レファレンス・サービス件数の推移	16
2. レファレンス・サービス件数内訳	
(1) 質問種類別内訳	17
(2) 質問者別内訳	17
(3) 質問方法別内訳	18
3. オリエンテーション・講習会	
(1) 実施回数及び参加人数	19
(2) オリエンテーション・講習会別内訳	19
V ラーニング・スクエア	
1. 学生サポートデスク質問件数	20
2. ライティング支援連続セミナー及びLAセミナー	
(1) 実施回数及び参加人数（ライティング支援連続セミナー）	20
(2) 実施回数及び参加人数（LAセミナー）	20
VI 相互利用	
1. 学外文献複写件数	21
2. 学外図書貸借件数	21
3. 他機関利用件数	22
VII 館内資料の文献複写	
1. 図書館別 館内文献複写枚数	22
2. 学内文献複写件数	
(1) 学内文献複写受付件数 紙・e-DDS別	23
(2) 東京キャンパスから筑波キャンパスへの依頼	23
(3) 東京キャンパスから筑波キャンパスへの依頼 所在館別内訳	23
(4) 筑波キャンパスから東京キャンパスへの依頼	24
(5) 筑波キャンパスから東京キャンパスへの依頼 依頼館別内訳	24
(6) 障害学生のための同一キャンパス内複写サービス件数	24
(7) e-DDS受付件数	24
(8) e-DDS受付件数 受付館別内訳	24

3.	複写物郵送サービス	25
4.	所蔵資料の掲載・放映許可等	
	(1) 掲載・放映許可	25
	(2) 展示貸出	25
VIII	電子図書館	
1.	目録登録数	
	(1) 蔵書目録データベース作成件数(累計)	26
	(2) 蔵書資料うち図書目録データ新規作成件数	26
2.	コンテンツ登録数	
	(1) 貴重書等電子化数	26
	(2) つくばりポジトリ登録数	26
	(3) つくばりポジトリコンテンツ数	26
3.	Webコンテンツアクセス数	
	(1) Webサイトアクセス件数	27
	(2) 主要な電子ジャーナルフルテキストアクセス件数	27
	(3) 主要な学術論文情報データベース検索件数	27
	(4) 主要な電子ブックアクセス件数	27
	(5) つくばりポジトリ アクセス件数(累積)	27
4.	利用者用端末設置状況	
	(1) 設置状況	28
	(2) 全学計算機システムログイン回数	28
IX	多様化支援	
1.	ボランティア活動状況	
	(1) ボランティア人数	28
	(2) 図書館総合案内(ボランティアカウンター)	28
	(3) 対面朗読	28
	(4) 見学案内	28
2.	障害学生のための資料電子化サービス	29
3.	高大連携事業による附属学校・近隣高校への貸出状況	29
X	図書館公開	
1.	図書館公開事業	30
2.	広報活動	
	(1) 刊行物	30
	(2) 学生向けプロモーション活動	30
3.	研修生及び実習生等の受入状況	31
4.	企画展示	
	(1) 主催者別内訳	31
	(2) 館別内訳	31
5.	イベント開催	
	(1) 主催者別内訳	31
	(2) 館別内訳	31
XI	決算額	32

# I 収書業務

## 1. 図書

### (1) 蔵書冊数

(冊)

	元年度	2年度	3年度	4年度	5年度	5年度割合
和書	1,664,129	1,676,474	1,685,400	1,695,479	1,703,166	61.9%
洋書	1,048,271	1,050,669	1,046,427	1,047,559	1,048,290	38.1%
計	2,712,400	2,727,143	2,731,827	2,743,038	2,751,456	100.0%

### (2) 蔵書冊数 館別内訳

(冊)

	元年度	2年度	3年度	4年度	5年度
中央	1,927,307	1,936,013	1,934,476	1,940,844	1,945,114
体芸	268,727	270,212	271,963	273,932	275,446
医学	175,009	176,216	177,285	178,248	179,061
図情	259,685	261,995	264,444	265,617	266,670
大塚	81,672	82,707	83,659	84,397	85,165
計	2,712,400	2,727,143	2,731,827	2,743,038	2,751,456

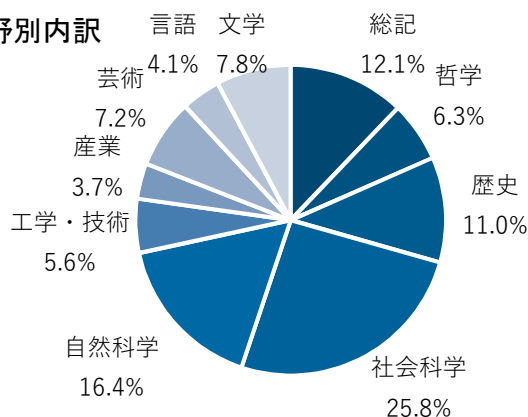
\* 中央図書館にはセンター等の蔵書冊数を含む

### (3) 蔵書冊数 分野別内訳

(冊)

	元年度	2年度	3年度	4年度	5年度	5年度割合
総記	211,040	212,770	213,922	215,079	216,332	12.1%
哲学	109,545	110,423	110,784	111,337	111,842	6.3%
歴史	187,674	189,804	191,765	194,153	195,665	11.0%
社会科学	449,204	453,368	454,986	456,587	459,144	25.8%
自然科学	290,051	292,090	291,717	292,895	293,217	16.4%
工学・技術	98,595	99,186	99,439	100,024	100,492	5.6%
産業	65,268	65,627	65,466	65,769	66,194	3.7%
芸術	122,902	123,708	125,038	126,488	127,747	7.2%
言語	72,402	73,029	73,083	73,190	72,903	4.1%
文学	136,155	137,054	138,220	138,690	139,004	7.8%
一般図書計	1,742,836	1,757,059	1,764,420	1,774,212	1,782,540	100%
製本雑誌	528,355	529,365	530,312	530,048	530,485	
旧分類等	397,162	397,146	396,574	396,505	396,141	
その他	44,047	43,573	40,521	42,273	42,290	
総計	2,712,400	2,727,143	2,731,827	2,743,038	2,751,456	

令和5年度 分野別内訳

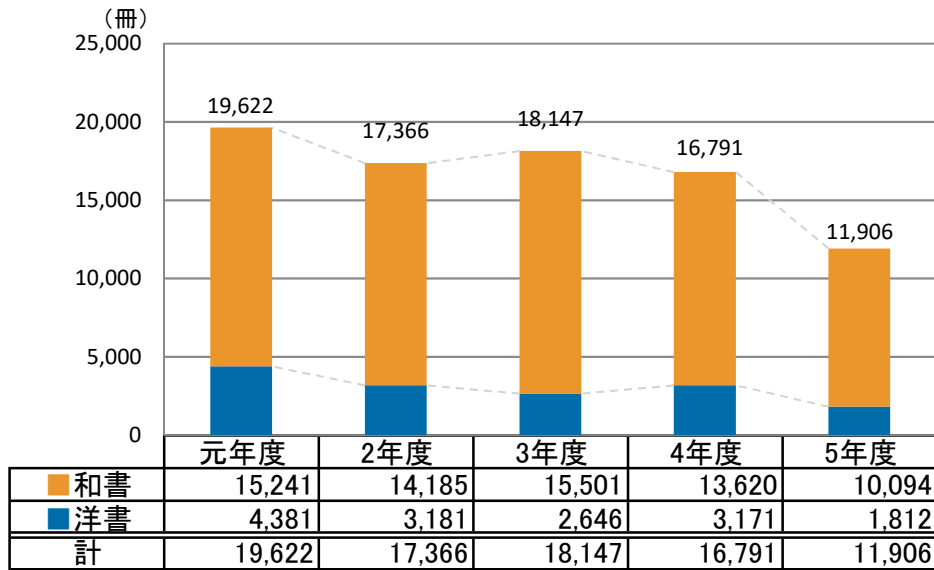


### (4) 受入冊数・除却冊数・蔵書冊数

(冊)

	元年度	2年度	3年度	4年度	5年度
受入	19,622	17,366	18,147	16,791	11,906
除却	5,351	2,623	13,463	5,580	3,488
蔵書	2,712,400	2,727,143	2,731,827	2,743,038	2,751,456

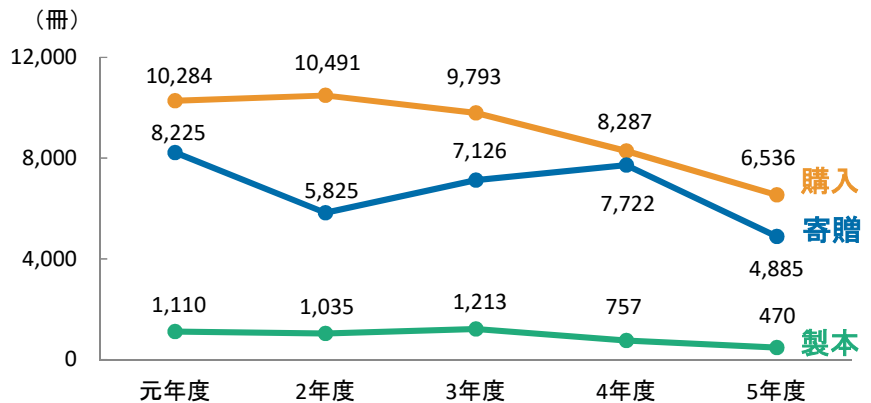
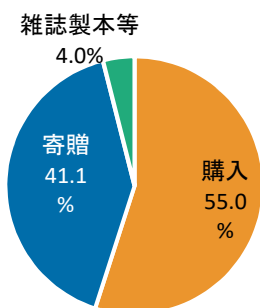
(5) 受入冊数



(6) 受入冊数 受入区分別内訳

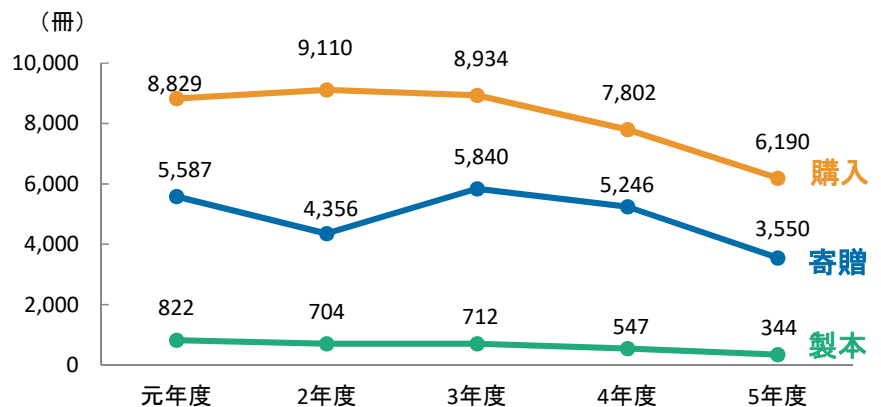
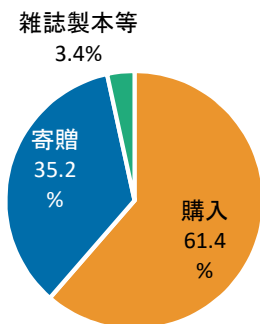
<和洋計>

	購入	寄贈	雑誌製本等	その他	計
5年度	6,536	4,885	470	15	11,906



<和書>

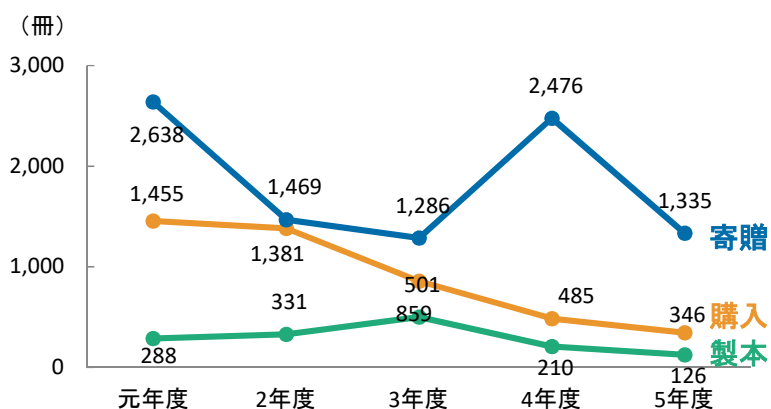
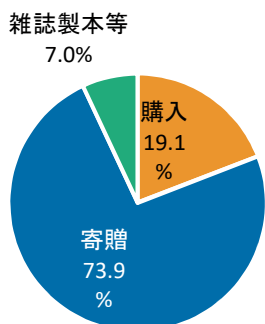
	購入	寄贈	雑誌製本等	その他	計
5年度	6,190	3,550	344	10	10,094



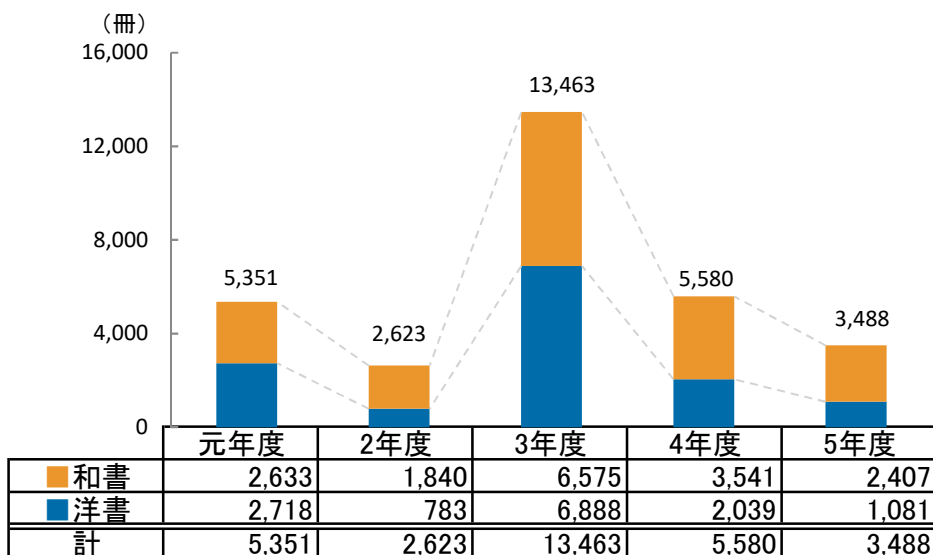
<洋書>

(冊)

	購入	寄贈	雑誌製本等	その他	計
5年度	346	1,335	126	5	1,812



(7) 除却冊数



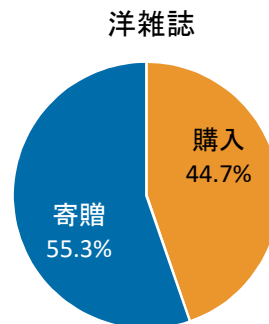
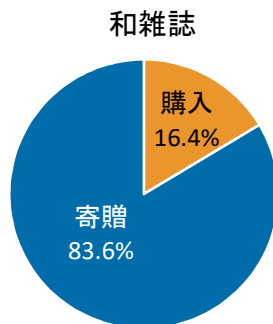
## 2. 雑誌(冊子)

### (1) 所蔵タイトル数

	(タイトル)				
	元年度	2年度	3年度	4年度	5年度
和雑誌	17,683	17,790	17,839	17,916	17,925
洋雑誌	12,914	12,969	12,990	13,004	13,009
計	30,597	30,759	30,829	30,920	30,934

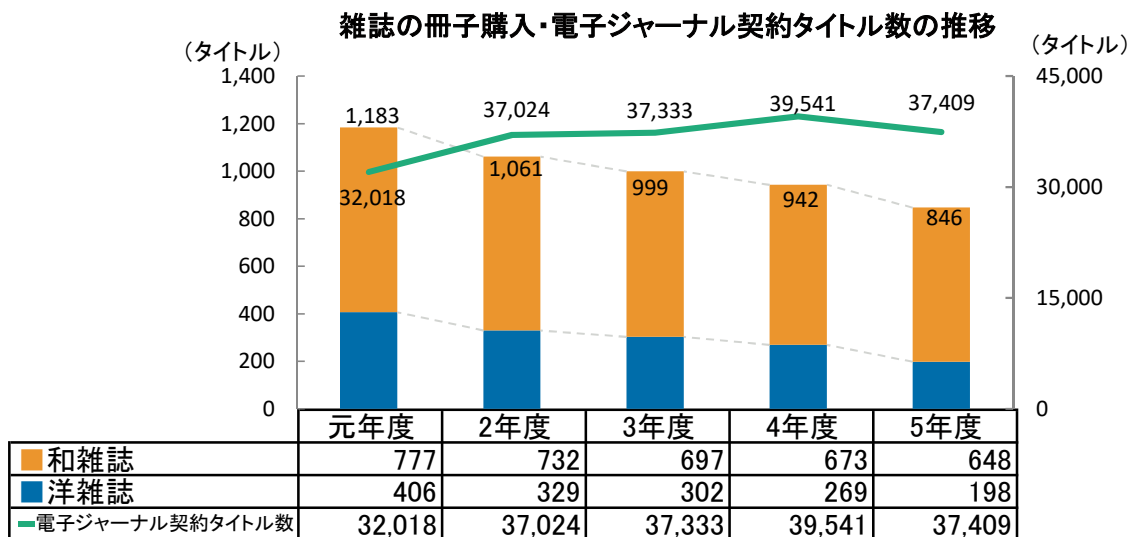
### (2) 継続受入タイトル数内訳

	(タイトル)		
	購入	寄贈	計
和雑誌	648	3,303	3,951
洋雑誌	198	245	443
計	846	3,548	4,394



### (3) 冊子購入タイトル数

	タイトル	前年度比
和	648	25 減
洋	198	71 減
計	846	96 減





### 3. 電子的資料・その他

#### (1) 電子ジャーナル契約タイトル数

(タイトル)

名称	元年度	2年度	3年度	4年度	5年度
Cambridge Journals Online	398	412	404	406	408
JSTOR	962	963	963	966	960
Nature	30	30	29	29	28
Oxford Journals	258	248	247	243	242
ProQuest Central	20,000	25,000	25,500	27,000	25,000
Science	1	1	1	1	1
ScienceDirect	2,320	2,316	2,316	2,292	2,295
SpringerLink	1,608	1,607	1,574	2,265	2,238
Wiley Online Library	1,391	1,401	1,372	1,342	1,332
その他	5,050	5,046	4,927	4,997	4,905
合計	32,018	37,024	37,333	39,541	37,409

#### (2) 電子ブック契約タイトル数

(タイトル)

名称		元年度	2年度	3年度	4年度	5年度
Cambridge University Press	洋	1,669	1,675	1,678	1,686	1,688
ProQuest Ebook Central	洋	575	651	827	938	1,007
Maruzen eBook Library	和	1,192	2,742	2,862	2,913	2,957
	洋	210	491	519	521	542
	計	1,402	3,233	3,381	3,434	3,499
EBSCO eBooks	和	490	492	492	492	492
	洋	1,040	1,068	1,073	1,076	1,076
	計	1,530	1,560	1,565	1,568	1,568
Springer	洋	26,547	28,380	29,546	29,546	29,572
Wiley Online Library	洋	1,128	1,138	1,148	1,149	1,153
Kinoden	和	16	52	125	175	221
その他	和	18	20	21	23	25
	洋	3,774	3,783	3,703	3,777	3,850
	計	3,792	3,803	3,724	3,800	3,875
合計	和	1,716	3,306	3,500	3,603	3,695
	洋	34,943	37,186	38,494	38,693	38,888
	計	36,659	40,492	41,994	42,296	42,583

\* 買取式のため、数値は累積のもの

#### (3) 提供データベースおよび検索ツール

学内・館内提供 27 (種類)

Business Source Complete

CAS SciFinder<sup>®</sup>

CINAHL

D1-Law.com

InCites-Journal and Highly Cited Data

Lexis

ProQuest Central

Web of Science

Westlaw Japan

朝日新聞クロスサーチ

医中誌Web 他

#### (4) 視聴覚資料等 年間受入・除却・所蔵数

(点)

	元年度	2年度	3年度	4年度	5年度
受入	45	323	63	86	317
除却	171	5	54	5	5
所蔵	17,219	17,537	17,546	17,627	17,939

## II 閲覧業務

### 1. 入館者数

	実績	前年度比
入館者数	653,827 人	128,849 人 増
開館日数(中央)	346 日	1 日 減

#### (1) 入館者数の推移

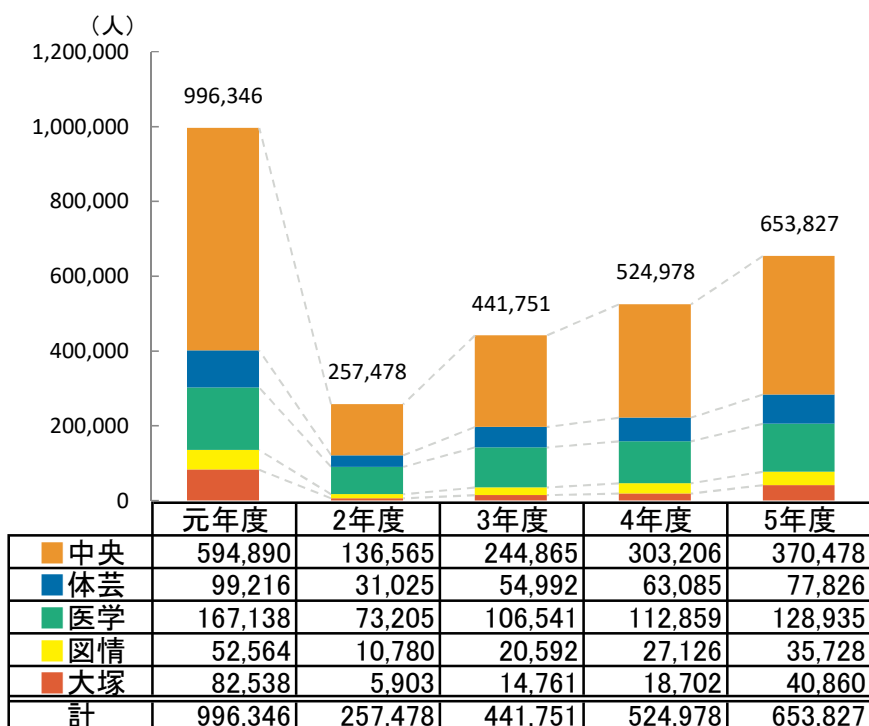
	(人)				
	元年度	2年度	3年度	4年度	5年度
月～金曜日 (開館日数)	822,413 (233)	223,914 (195)	364,359 (237)	437,773 (237)	537,335 (235)
土曜日 (開館日数)	77,164 (47)	14,349 (22)	33,099 (47)	37,155 (47)	50,143 (48)
日曜日 (開館日数)	68,015 (50)	15,054 (23)	33,259 (48)	37,120 (48)	48,808 (48)
祝休日 (開館日数)	28,754 (19)	4,161 (6)	11,034 (15)	12,930 (15)	17,541 (15)
合計 (開館日数)	996,346 (349)	257,478 (246)	441,751 (347)	524,978 (347)	653,827 (346)

#### (2) 学内サービス対象者数内訳

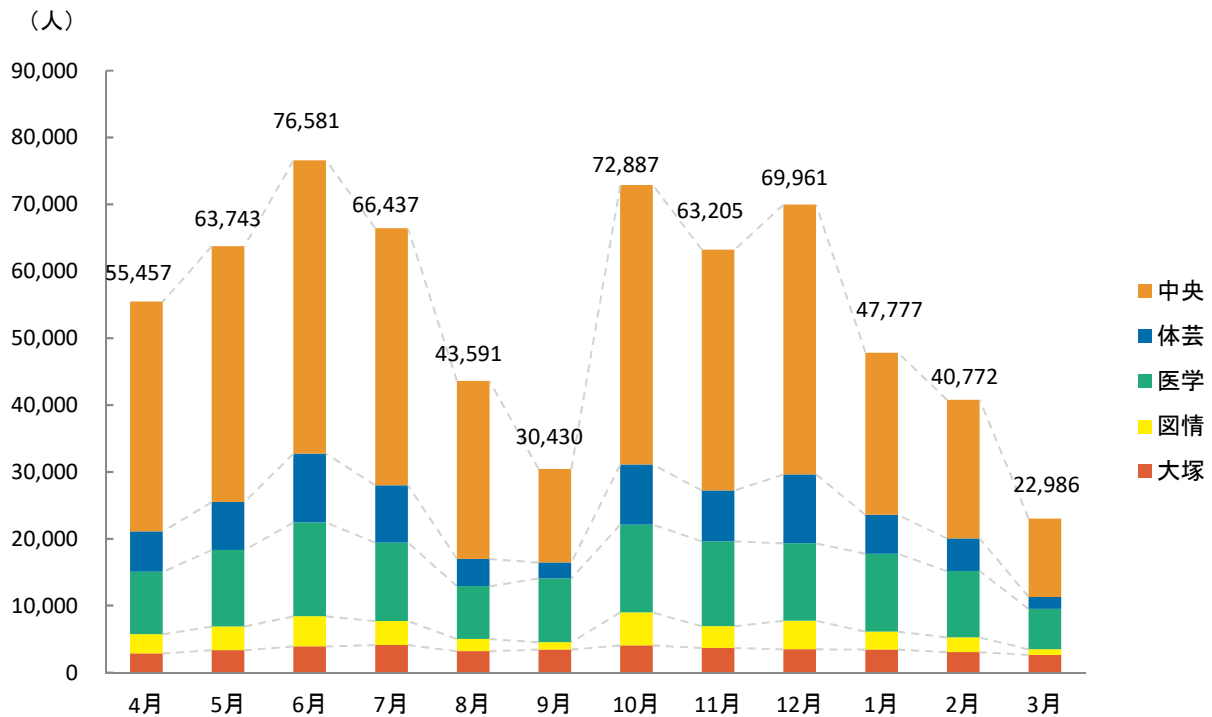
	(人)					5年度割合
	元年度	2年度	3年度	4年度	5年度	
学群学生	10,138	10,078	9,887	9,813	9,958	36.2%
大学院生	7,129	7,334	7,334	7,404	7,632	27.7%
教員	4,328	5,241	5,204	5,259	5,424	19.7%
職員	4,208	4,393	4,496	4,447	4,522	16.4%
合計	25,803	27,046	26,921	26,923	27,536	100.0%

\* 学群学生は科目等履修生(群)を含み、大学院生は科目等履修生(院)と研究生を含む

#### (3) 入館者数 館別内訳



(4) 入館者数 月別・館別内訳



2. 平日及び土曜日・日曜日・祝日利用状況

(1) 入館者数

(人)

		月～金曜日		土曜日		日曜日		祝日		合計	
		人数	1日平均	人数	1日平均	人数	1日平均	人数	1日平均	人数	1日平均
中央	入館者数	306,458	1,304	26,396	550	26,291	548	11,333	756	370,478	1,071
	* 学外者	12,365	53	3,218	67	3,030	63	929	62	19,542	56
体芸	入館者数	68,569	293	3,783	115	4,034	119	1,440	131	77,826	249
	* 学外者	1,437	6	155	5	174	5	46	4	1,812	6
医学	入館者数	93,241	398	7,069	147	8,349	174	2,519	168	111,178	322
	* 学外者	1,804	8	400	8	392	8	114	8	2,710	8
医学 サテライト	入館者数	15,497	66	896	19	1,067	22	297	20	17,757	51
図情	入館者数	30,907	131	1,780	54	2,071	59	781	71	35,539	113
	* 学外者	1,527	6	181	5	183	5	69	6	1,960	6
** 図情 時間外	入館者数	138	1	8	0	43	1	休館	休館	189	1
大塚	入館者数	20,438	87	9,305	190	5,933	114	休館	休館	35,676	106
	* 学外者	6,486	27	2,217	45	2,217	43	休館	休館	10,920	32
** 大塚 時間外	入館者数	2,087	9	906	18	1,020	19	1,171	78	5,184	14
合計	入館者数	537,335	-	50,143	-	48,808	-	17,541	-	653,827	-
	* 学外者	23,619	-	6,171	-	5,996	-	1,158	-	36,944	-

\* 入館者数の内数

\*\* 開館時間外の利用を指す

(2) 開館日数

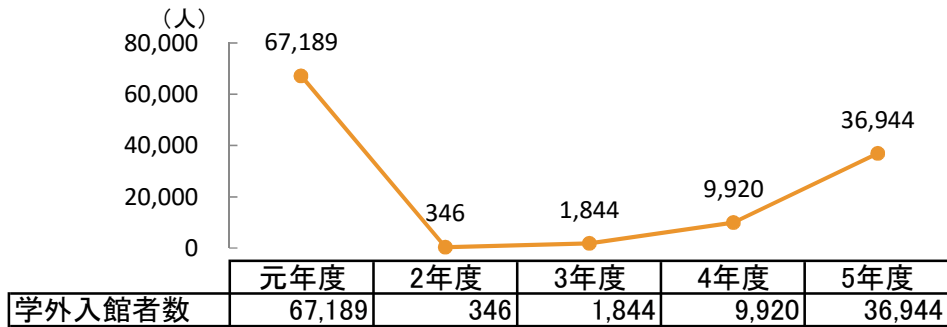
(日)

	中央	体芸	医学	図情	図情時間外	大塚	大塚時間外
月～金曜日	235	234	234	236	246	236	246
土曜日	48	33	48	33	50	49	51
日曜日	48	34	48	35	52	52	53
祝休日	15	11	15	11	16	休館	15
合計	346	312	345	315	364	337	365

### 3. 学外者へのサービス

\* 令和2年3月5日から新型コロナウイルス感染症拡大防止のため学外者利用制限  
 令和3年12月14日から卒業生・修了生、元職員の学外者利用証による利用再開  
 令和5年2月21日から学外者の来館利用および一般学外者への学外者利用証の発行・更新再開

#### (1) 学外入館者数の推移



\* 令和2年度は本学関係者の図書館利用時の介助者、放送大学東京文京学習センター所属者等が入館

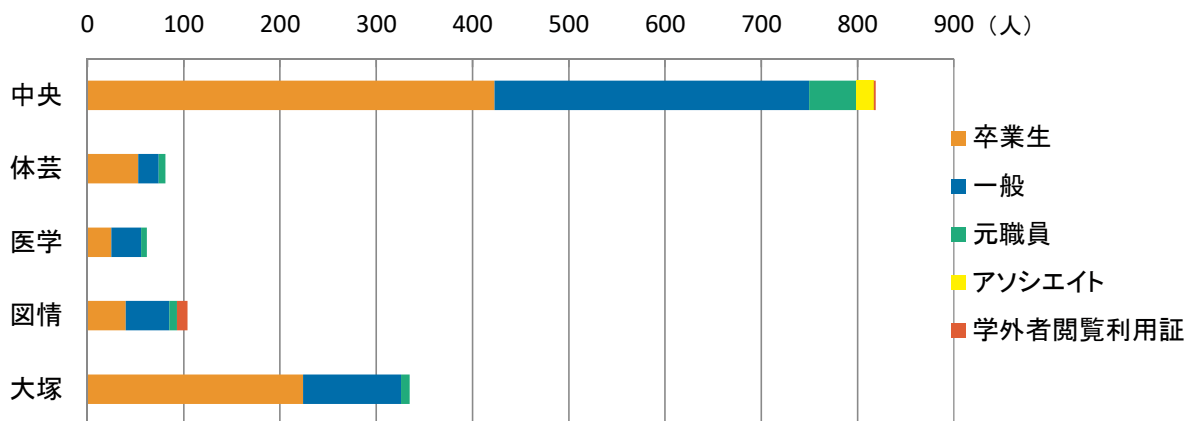
#### (2) 学外入館者内訳

	人数	割合
利用証による入館者	19,119	51.8%
申込書による閲覧者	11,915	32.3%
見学者	5,910	16.0%
学外者入館者総数	36,944	100.0%

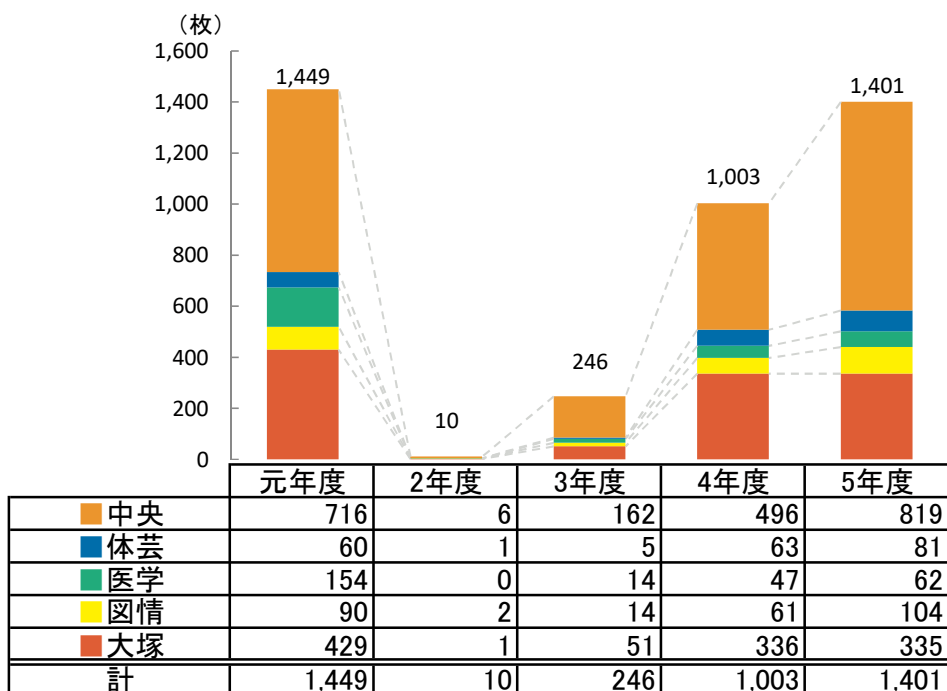
#### (3) 学外者利用証発行状況

	中央	体芸	医学	図情	大塚	合計
卒業生	423	53	25	40	224	765
一般	327	21	31	45	102	526
元職員	49	7	6	8	9	79
アソシエイト	18					18
学外者閲覧利用証	2	0	0	11	0	13
合計	819	81	62	104	335	1,401

\* 令和2年3月12日から新型コロナウイルス感染症拡大防止のため、学外者貸出利用証発行停止  
 令和3年12月14日から卒業生・元教職員の、令和5年2月21日から一般学外者の学外者貸出利用証発行再開



#### (4) 学外者利用証発行数の推移

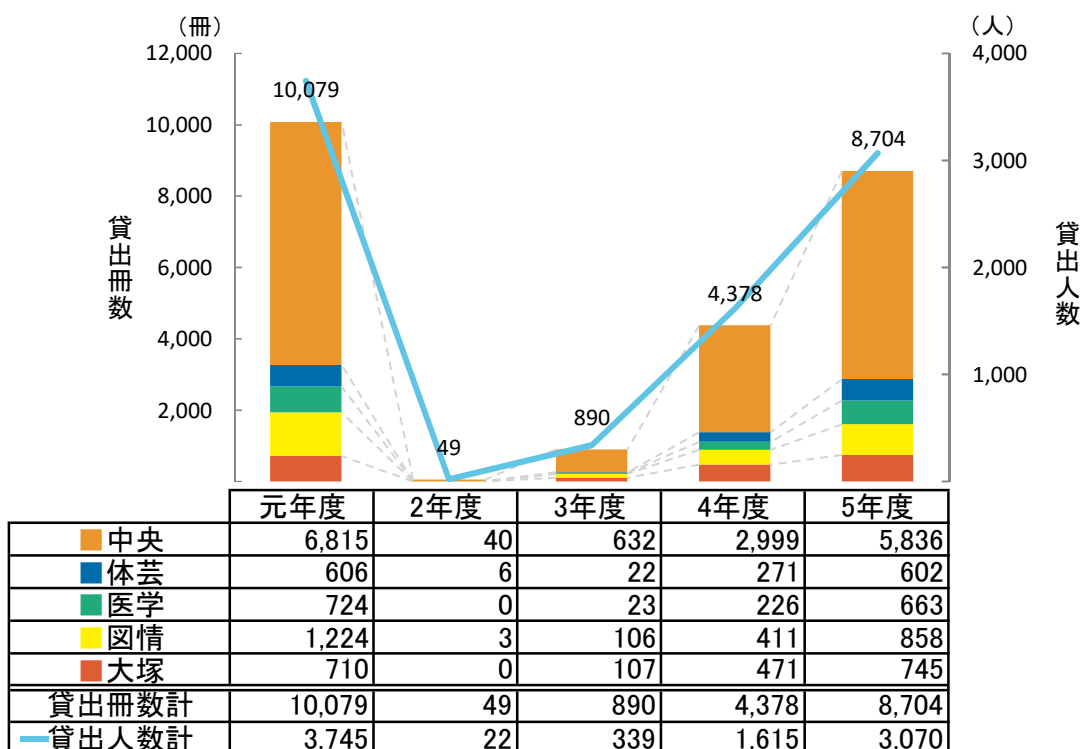


- \* 平成30年6月から学外者利用証のうち一般学外者分を有料化
- \* 平成31年2月に放送大学東京文京学習センター所属者のための大塚図書館利用証発行終了
- \* 令和2年3月12日から新型コロナウイルス感染症拡大防止のため、学外者貸出利用証発行停止  
令和3年12月14日から卒業生・元教職員の、令和5年2月21日から一般学外者の学外者貸出利用証発行再開

#### (5) 学外者に対する図書貸出状況

	中央	体芸	医学	図情	大塚	計
貸出者数(人)	1,976	222	224	357	291	3,070
貸出冊数(冊)	5,836	602	663	858	745	8,704
一人当たり貸出冊数	3.0	2.7	3.0	2.4	2.6	2.8

#### (6) 学外者に対する図書貸出状況の推移



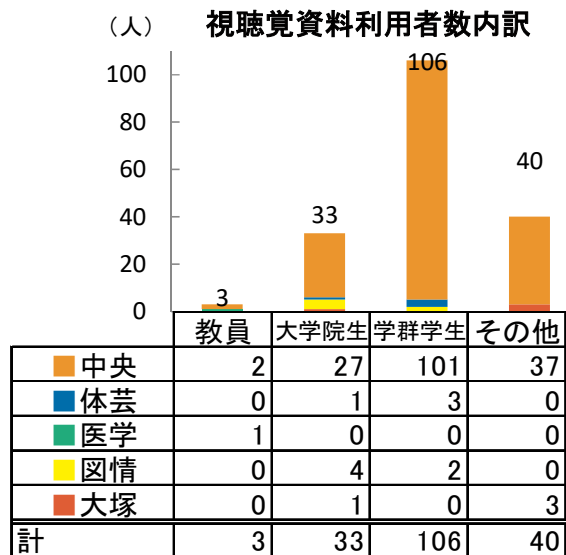
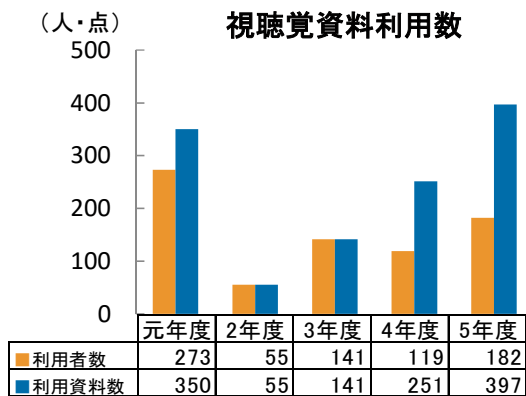
## 4. 特殊資料の館内利用

### (1) 和装古書・貴重図書利用者数(中央図書館)

	元年度	2年度	3年度	4年度	5年度
和装古書	581	56	176	297	392
貴重図書	9	1	1	19	19

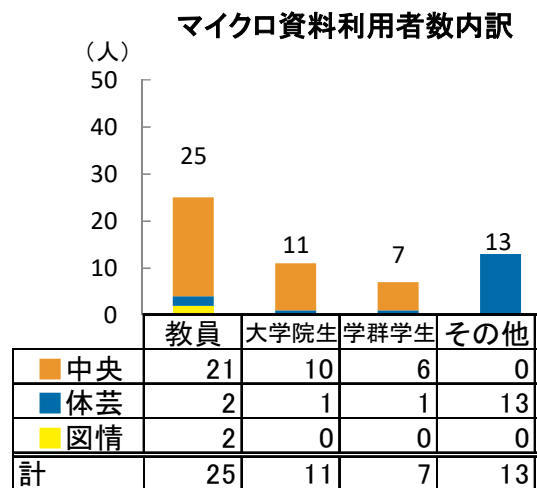
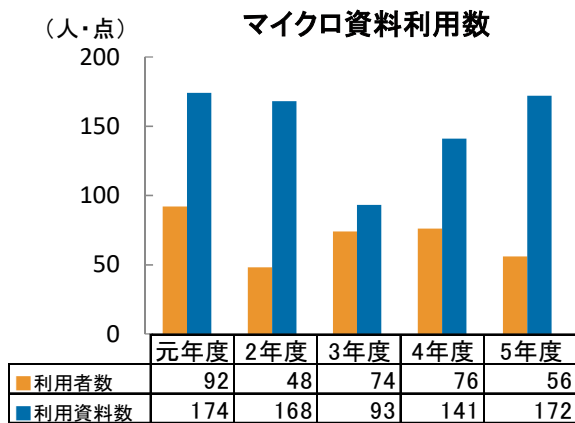
(人)

### (2) 視聴覚資料利用数



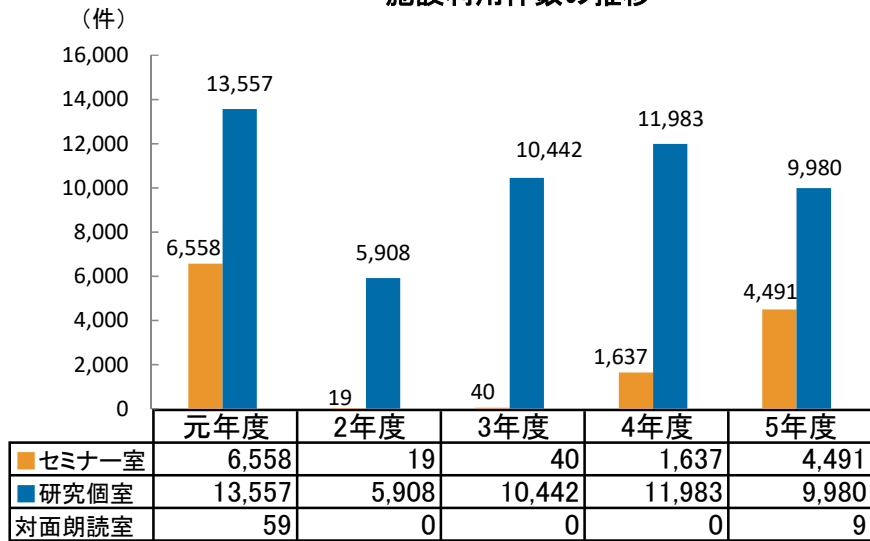
### (3) マイクロ資料利用数

\* マイクロ資料は「中央」「体芸」「図情」の3館が所蔵する。



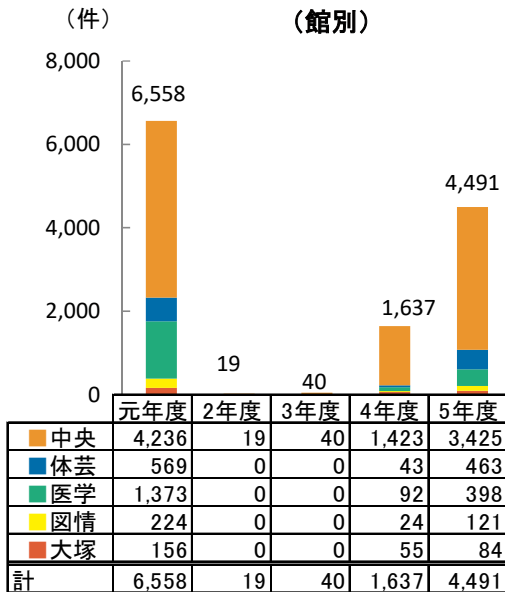
## 5. 施設利用

### 施設利用件数の推移

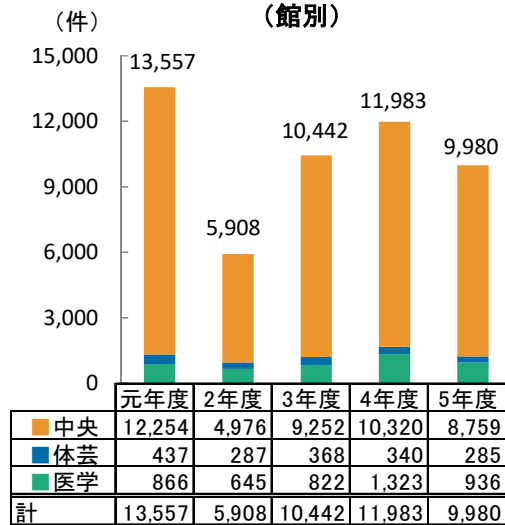


\* 令和2年3月5日から11月1日までセミナー室利用停止、以降は教員申込のみ利用可  
 令和2年3月5日から9月13日まで中央図書館・医学図書館の研究個室利用停止  
 令和2年3月5日から9月30日まで体芸図書館の研究個室利用停止  
 令和4年6月13日からセミナー室の学生の予約利用を再開

### セミナー室利用件数の推移 (館別)



### 研究個室利用件数の推移 (館別)



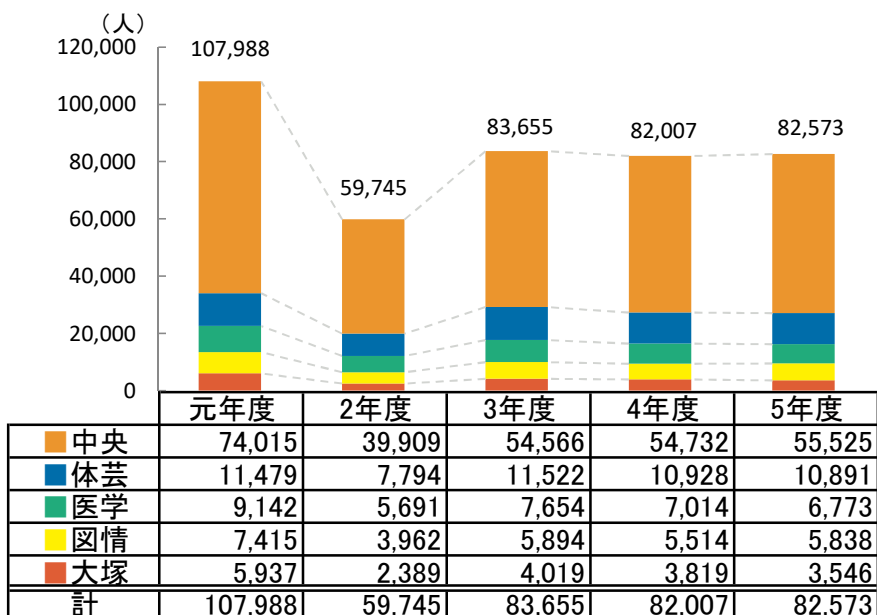
\* 図情・大塚は研究個室未設置

### III 貸出業務

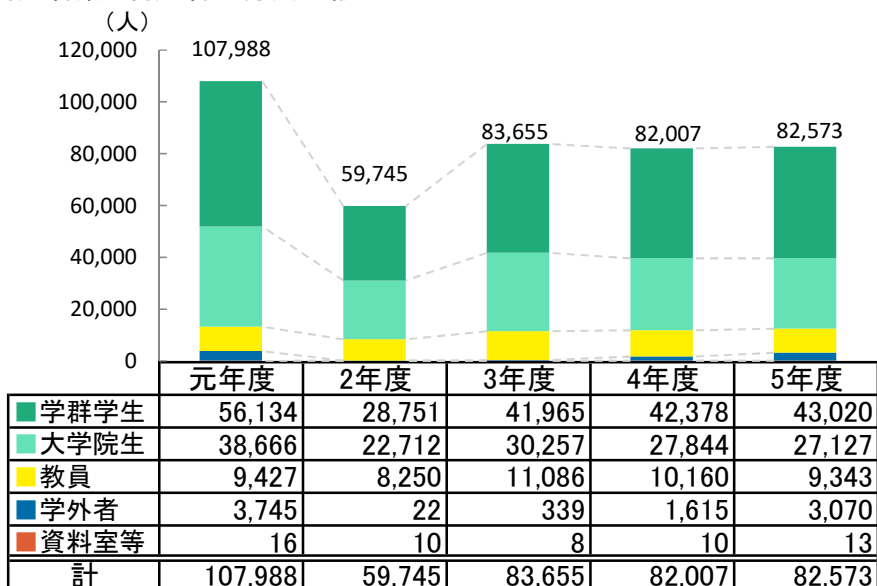
	実績	前年度比
貸出利用者数(延べ人数)	82,573 人	566 人増
貸出冊数	212,543 冊	2,811 冊減

#### 1. 貸出利用者数

##### (1) 貸出利用者数 館別内訳



##### (2) 貸出利用者数 利用者区分別内訳



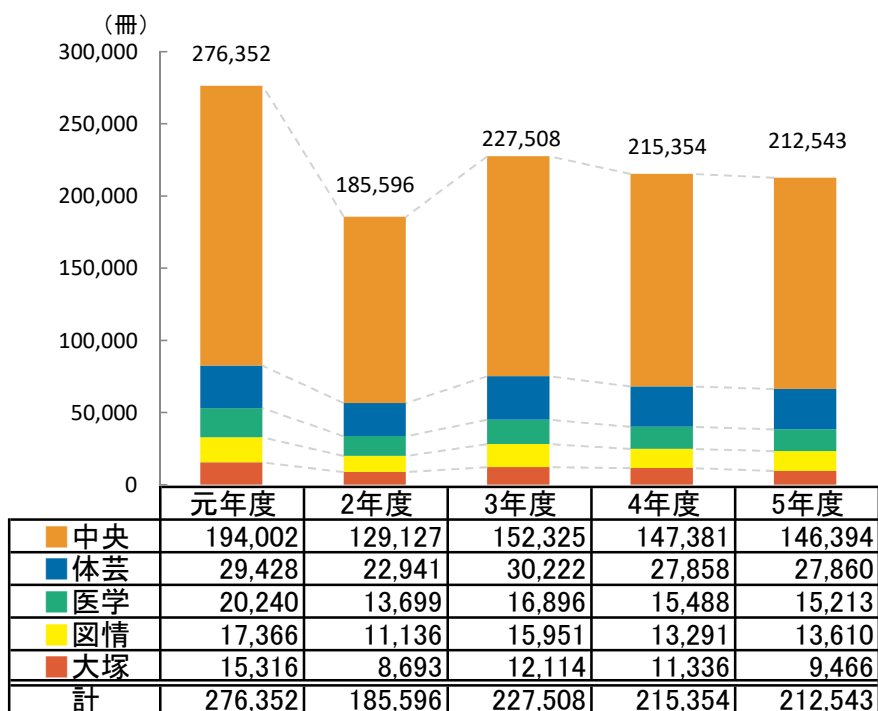
##### (3) 入館者数に占める貸出利用者の割合 館別内訳

	元年度	2年度	3年度	4年度	5年度
中央	12.4%	29.2%	22.3%	18.1%	15.0%
体芸	11.6%	25.1%	21.0%	17.3%	14.0%
医学	5.5%	7.8%	7.2%	6.2%	5.3%
図情	14.1%	36.8%	28.6%	20.3%	16.3%
大塚	7.2%	40.5%	27.2%	20.4%	8.7%
全体	10.8%	23.2%	18.9%	15.6%	12.6%

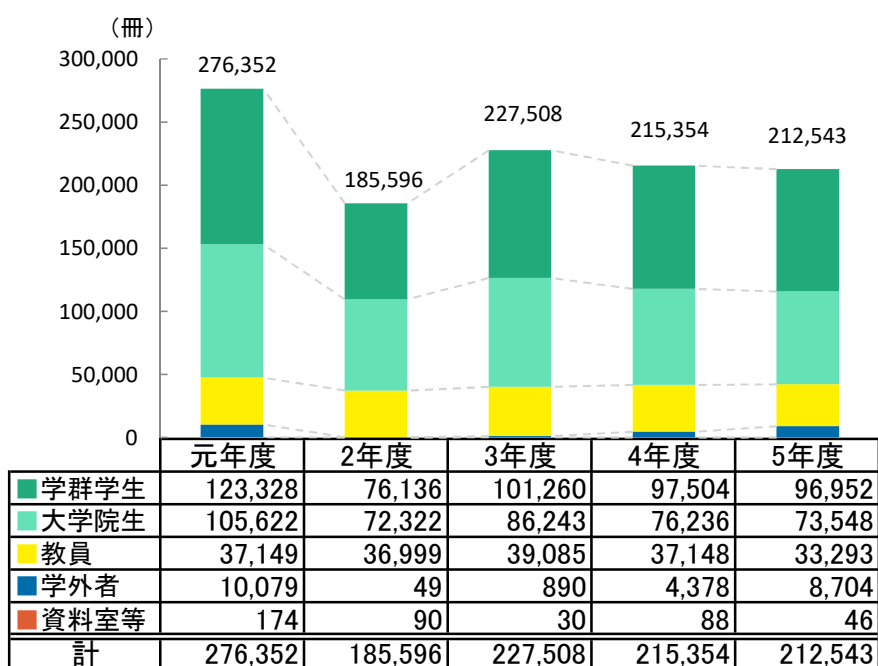


## 2. 貸出冊数

### (1) 貸出冊数 館別内訳



### (2) 貸出冊数 利用者区分別内訳

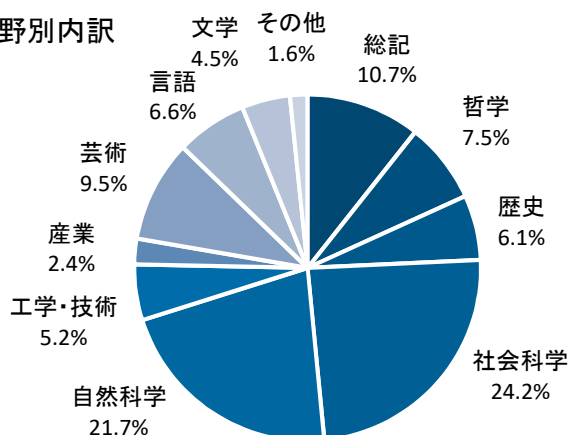


(3) 貸出冊数 分野別内訳

(冊)

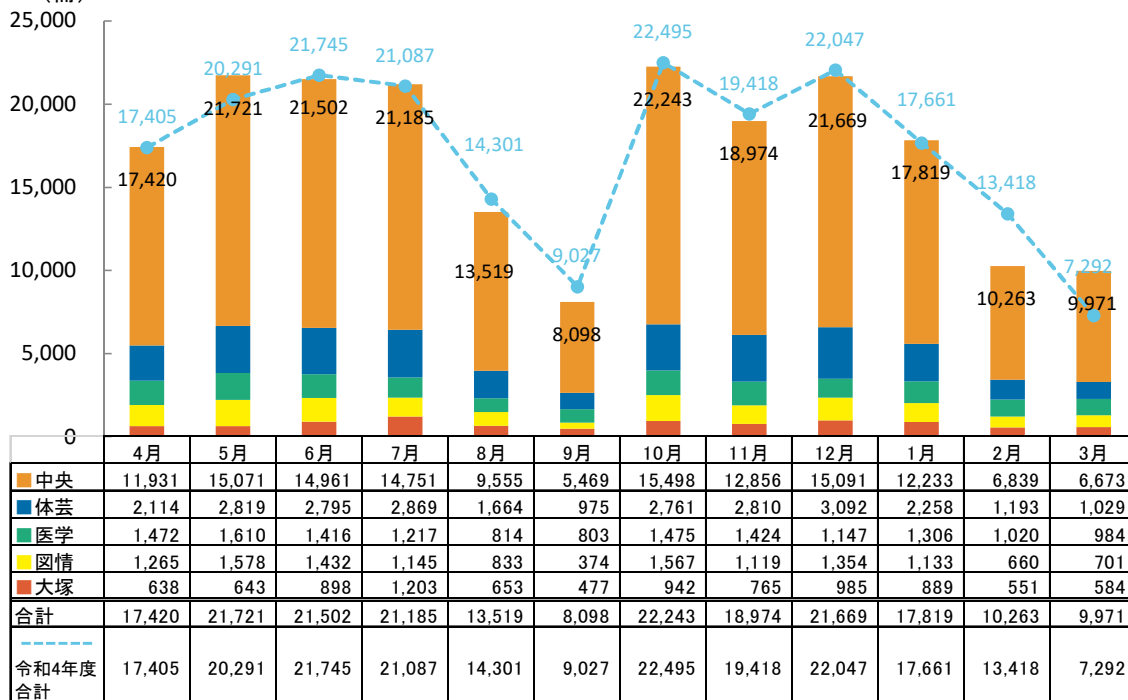
	元年度	2年度	3年度	4年度	5年度	5年度割合
総記	30,731	18,036	23,112	21,705	22,660	10.7%
哲学	21,390	14,306	16,901	15,977	16,027	7.5%
歴史	16,746	12,673	13,762	13,069	12,882	6.1%
社会科学	67,763	47,141	57,311	54,681	51,395	24.2%
自然科学	58,615	37,004	47,797	45,222	46,082	21.7%
工学・技術	13,707	8,367	11,919	11,174	11,076	5.2%
産業	6,577	4,970	5,731	5,317	5,081	2.4%
芸術	22,660	17,888	22,271	20,801	20,194	9.5%
言語	19,648	13,192	15,468	15,288	14,093	6.6%
文学	12,933	8,385	9,325	8,612	9,566	4.5%
その他	5,582	3,634	3,911	3,508	3,487	1.6%
計	276,352	185,596	227,508	215,354	212,543	100.0%

令和5年度 分野別内訳



(4) 貸出冊数 月別・館別内訳

(冊)



### 3. 各図書館間の図書返送冊数

(冊)

返却館	貸出館					計
	中央	体芸	医学	図情	大塚	
中央		2,423	612	3,121	528	6,684
体芸	5,555		228	704	106	6,593
医学	1,676	193		372	105	2,346
図情	2,756	391	200		76	3,423
大塚	1,702	92	142	224		2,160
計	11,689	3,099	1,182	4,421	815	21,206

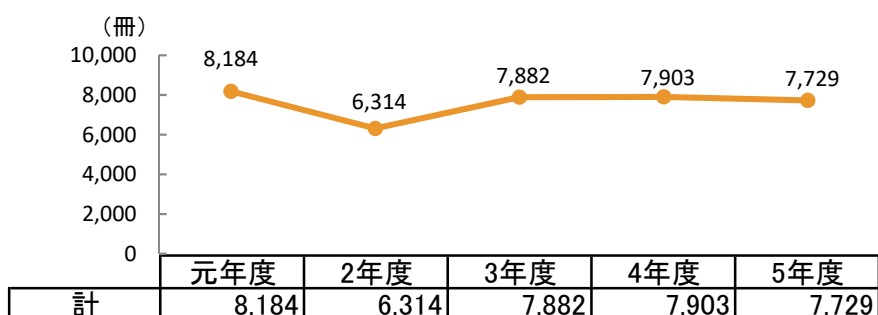
### 4. 各図書館間の図書取り寄せ冊数

(1) 各図書館間の図書取り寄せ冊数

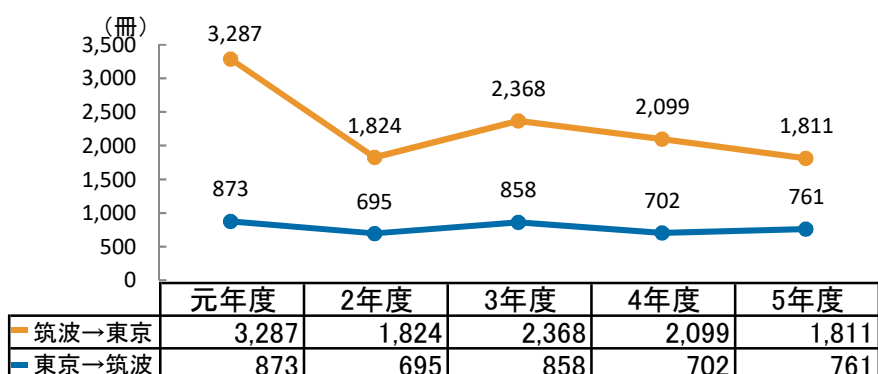
(冊)

依頼館	所蔵館					計
	中央	体芸	医学	図情	大塚	
中央		692	328	1,734	509	3,263
体芸	2,097		161	401	105	2,764
医学	927	100		237	87	1,351
図情	845	130	77		60	1,112
大塚	1,412	80	126	193		1,811
計	5,281	1,002	692	2,565	761	10,301

(2) 筑波キャンパス内の図書取り寄せ冊数



(3) キャンパス間の図書取り寄せ冊数



### 5. 貸出郵送サービス

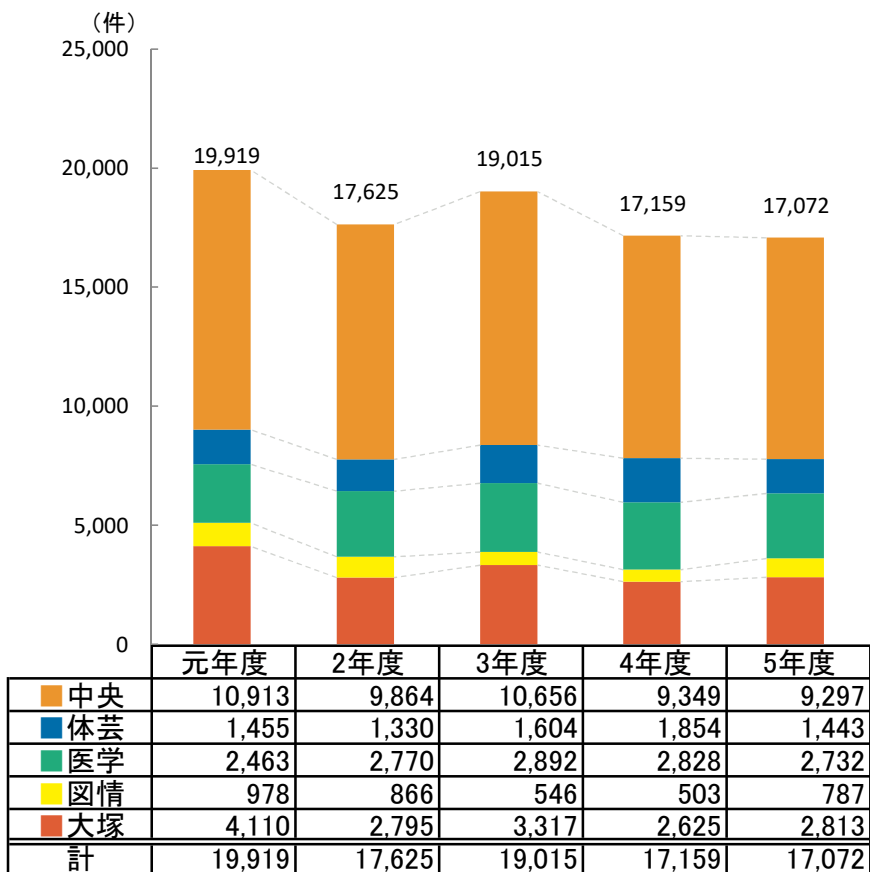
\* 令和2年度臨時閉館期間中の料金は大学が負担した。( )内は臨時閉館期間中の件数であり、内数。開館再開後の令和2年7月2日からは、利用者の実費負担で引き続き郵送サービスを行っている。

	2年度	3年度	4年度	5年度	(件)
学生	672 (636)	93	32	8	
教員	217 (217)	8	0	0	

## IV 参考業務

		実績	前年度比
レファレンス・サービス オリエンテーション・ 講習会	件数	17,072 件	87 件 減
	実施回数	77 回	7 回 増
	参加人数	5,642 人	309 人 減

### 1. レファレンス・サービス件数の推移



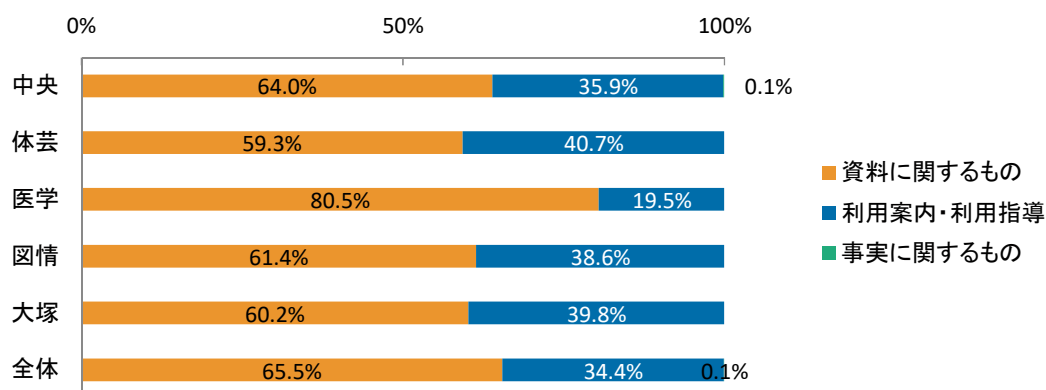
\* 利用者からの調べ物に関する相談および文献複写・相互貸借依頼に伴う調査件数

## 2. レファレンス・サービス件数内訳

### (1) 質問種類別内訳

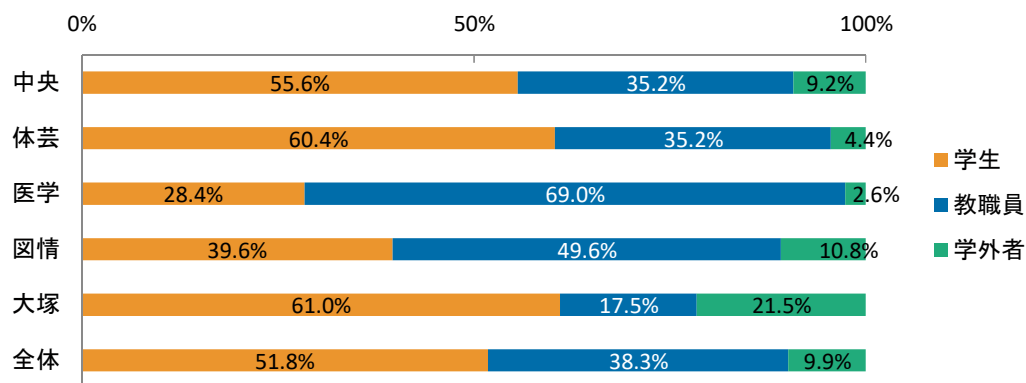
	資料に関するもの	利用案内・利用指導	事実に関するもの	計
中央	5,946	3,338	13	9,297
体芸	856	587	0	1,443
医学	2,199	533	0	2,732
函情	483	304	0	787
大塚	1,694	1,119	0	2,813
計	11,178	5,881	13	17,072

\* 資料に関する質問に文献複写・相互貸借依頼に伴う調査を含む。

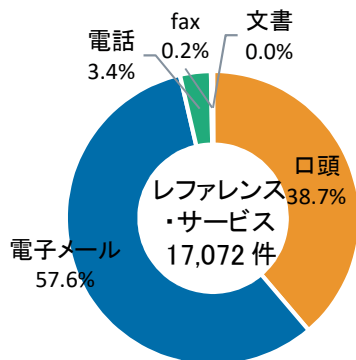


### (2) 質問者別内訳

	学生	教職員	学外者	計
中央	5,170	3,269	858	9,297
体芸	871	508	64	1,443
医学	776	1,885	71	2,732
函情	312	390	85	787
大塚	1,716	491	606	2,813
計	8,845	6,543	1,684	17,072

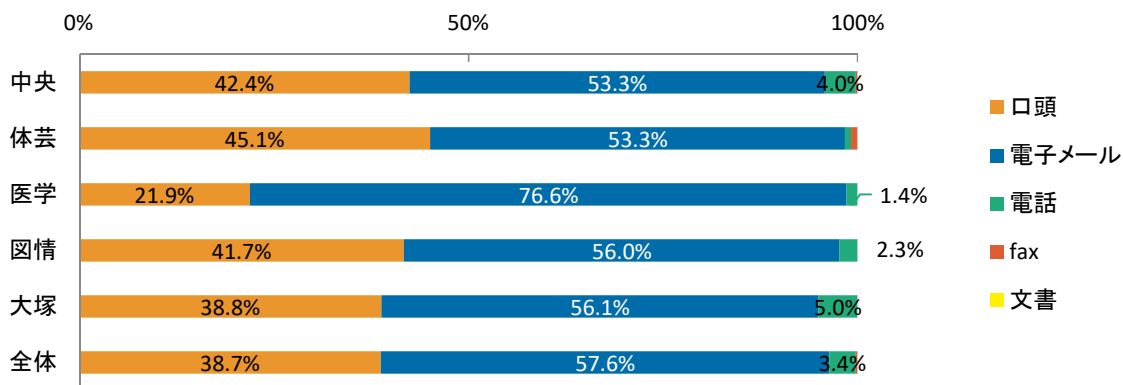


(3) 質問方法別内訳



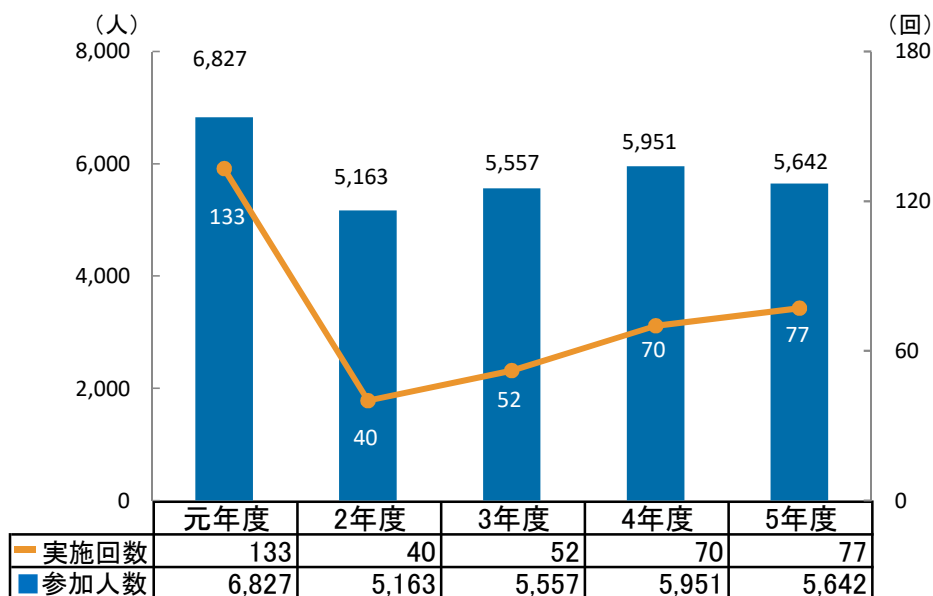
(件)

	口頭	電子メール	電話	fax	文書	計
中央	3,944	4,957	372	22	2	9,297
体芸	651	769	11	12	0	1,443
医学	599	2,094	38	1	0	2,732
図情	328	441	18	0	0	787
大塚	1,092	1,579	142	0	0	2,813
計	6,614	9,840	581	35	2	17,072



### 3. オリエンテーション・講習会

#### (1) 実施回数及び参加人数



\* 令和5年度より、動画提供方式での実施におけるカウント方法に変更あり(2)の注記参照)

#### (2) オリエンテーション・講習会別内訳

オリエンテーション・講習会名	開催形式・回数 (回)			参加者・視聴者 (人)
	対面	オンライン	動画提供	
新入生オリエンテーション(学群生)	-	-	1回	2,169名
新入大学院生オリエンテーション(院生)		1回	1回	87名
留学生オリエンテーション	4回	-	1回	48名
新任教員オリエンテーション			資料提供1回	-
図書館の本や雑誌の探し方講習会	-	-	2回	33名
論文の探し方講習会	1回	13回	16回	776名
自由テーマオリエンテーション	5回	-	-	53名
科目関連指導	15回	1回	4回	2,317名
(内訳)				
ファーストイヤー・セミナー	9回	1回	2回	2,160名
理療科施設生オリエンテーション ほか(大塚)	6回	-	2回	157名
その他	-	5回	6回	159名

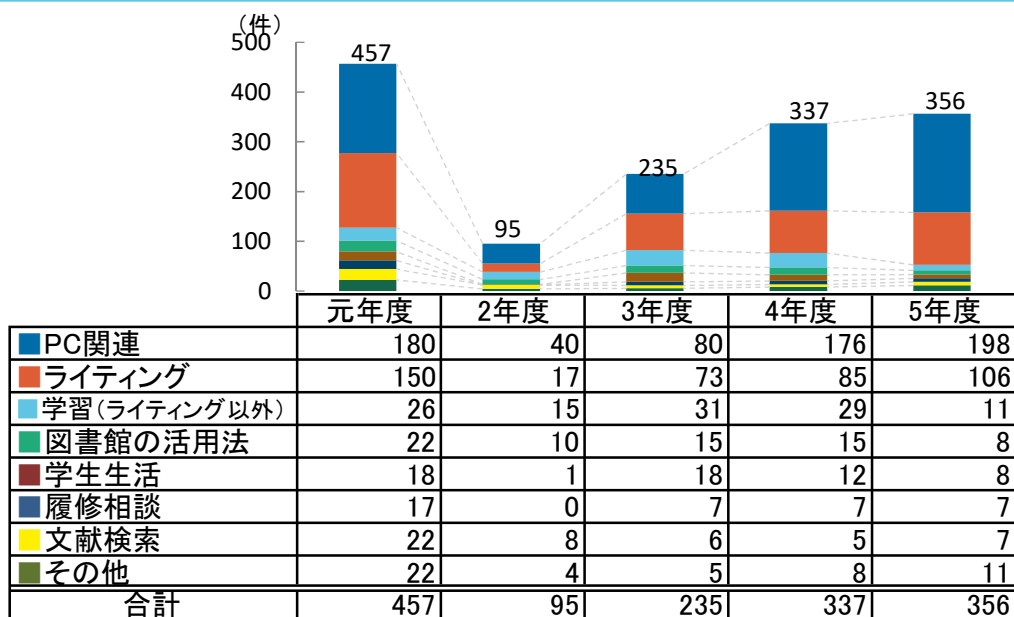
\* 新任教員オリエンテーションは資料アップロードをもって実施とし、参加者数は集計しない。

\* 「オンライン」はオンライン上での生配信による開催、「動画提供」はアップロードされた動画を視聴する形式での開催。

\* 「オンライン」開催時に録画した動画をアップロードして提供した場合、「オンライン」「動画提供」それぞれ「1回」と数える。

## V ラーニング・スクエア

### 1. 学生サポートデスク質問件数



\* 中央図書館にて、学期中平日14時～19時開設

令和2年度は新型コロナウイルス感染症拡大防止のため、秋学期の10月1日から開始

### 2. ライティング支援連続セミナー及びLAセミナー

#### (1) 実施回数及び参加人数(ライティング支援連続セミナー)

	元年度	2年度	3年度	4年度	5年度
実施回数	8	実施せず	実施せず	6	6
参加人数	101	実施せず	実施せず	132	90
■学群生	51	実施せず	実施せず	72	41
■大学院生、研究生	46	実施せず	実施せず	51	44
■その他	4	実施せず	実施せず	11	5

\* 教員によるセミナー

中央図書館にて実施

令和2年度・3年度は新型コロナウイルス感染症拡大防止のため実施せず

#### (2) 実施回数及び参加人数(LAセミナー)

	元年度	2年度	3年度	4年度	5年度
実施回数	1	1	1	1	1
参加人数	24	680	55	7	30
学生等	23	0	33	2	25
教職員	0	0	0	5	0
その他・不明	1	680	22	0	5

\* LA(学生サポートデスクにて勤務するラーニングアドバイザーの略称)によるセミナー

令和元年度まで、および令和5年度以降は中央図書館にて実施

令和2年度は動画配信、参加人数は視聴回数(公開日～2021年3月31日)

令和3、4年度はオンライン実施、参加人数はリアルタイム視聴人数

#### LAセミナータイトル

- 元年度 「棚から論文！？悩める学類生や修士生への論文セミナー “How to write a thesis”
- 2年度 「LAが筑波大生の質問にオンラインで答えてみた」【動画】
- 3年度 「たためになる卒論・修論エピソード～執筆作業から息抜きまで～」【オンライン】
- 4年度 「大学院生なんでも相談室」【オンライン】
- 5年度 「卒業論文に間に合う 論文執筆のポイント！  
～参考文献の調べ方・イントロの書き方のノウハウ公開～」

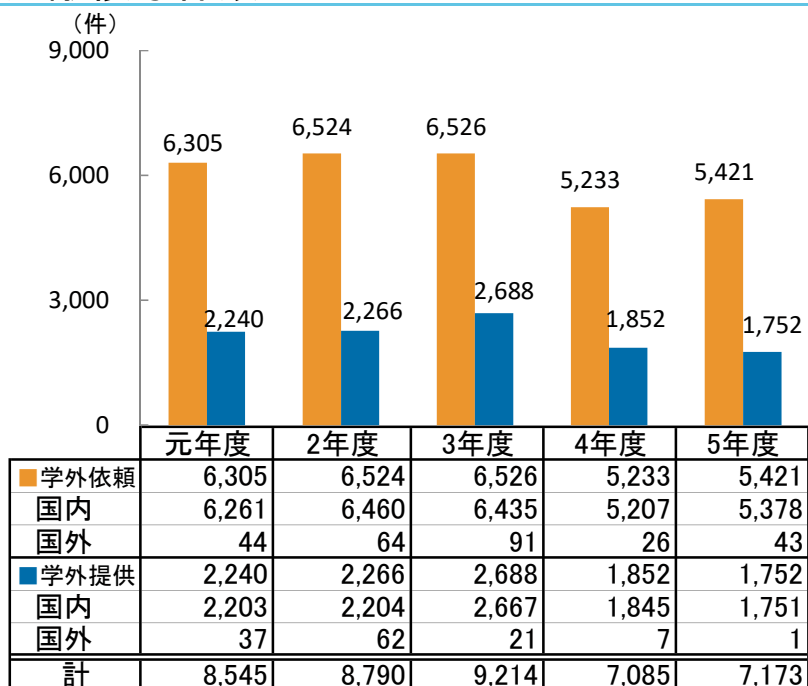


## VI 相互利用

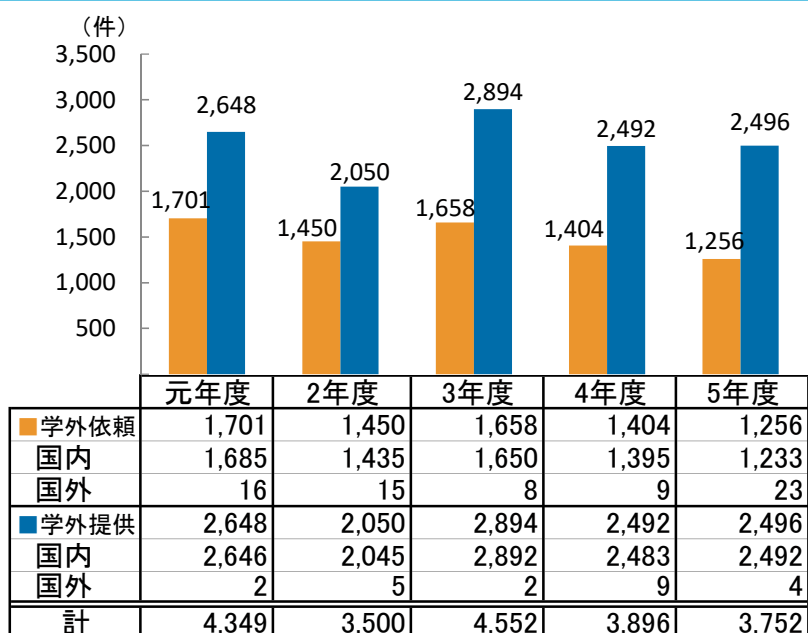
	実績	前年度比
学外文献複写件数	7,173 件	88 件 増
学外依頼	5,421 件	188 件 増
学外提供	1,752 件	100 件 減
学外図書貸借件数	3,752 件	144 件 減
学外依頼	1,256 件	148 件 減
学外提供	2,496 件	4 件 増

\* 件数には謝絶分を含む

### 1. 学外文献複写件数



### 2. 学外図書貸借件数



### 3. 他機関利用件数

	(件)				
	元年度	2年度	3年度	4年度	5年度
私立大学ほか	73	2	12	22	27
学園都市	0	0	0	5	0
計	73	2	12	27	27

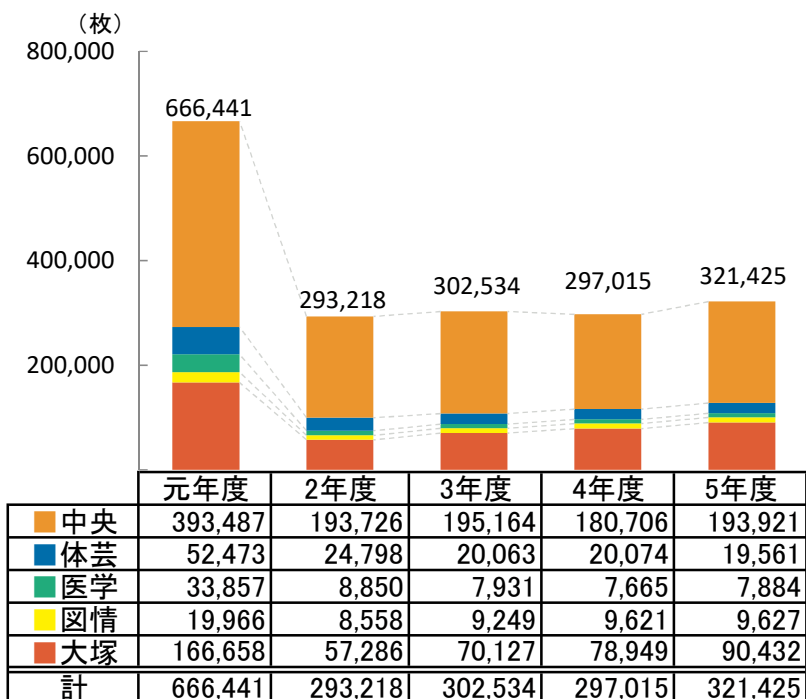
\* 私立大学ほかは、レファレンスデスク・カウンターでの他大学図書館への案内数(紹介状発行件数)

\* 学園都市は、共通利用券の交付件数

## VII 館内資料の文献複写

### 1. 図書館別 館内文献複写枚数

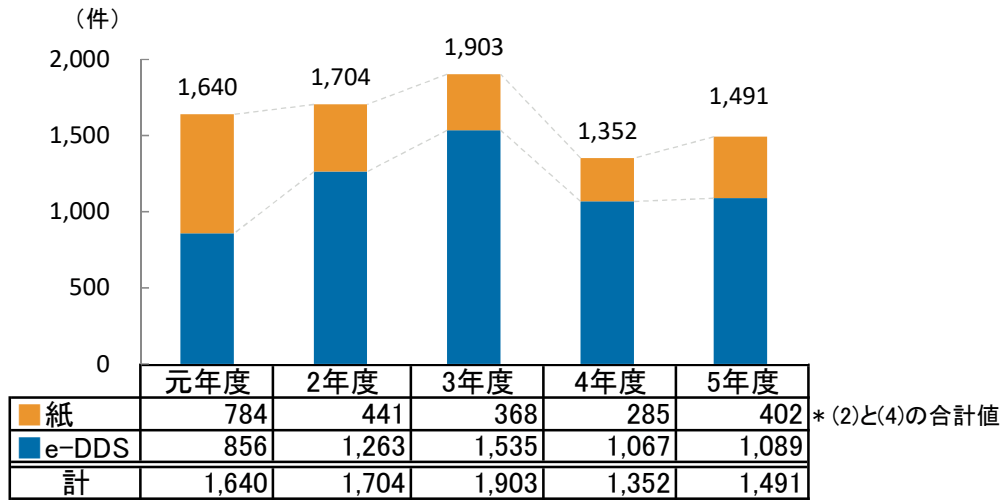
\* 校費用コピーカードおよび私費用コイン式複写機による複写枚数



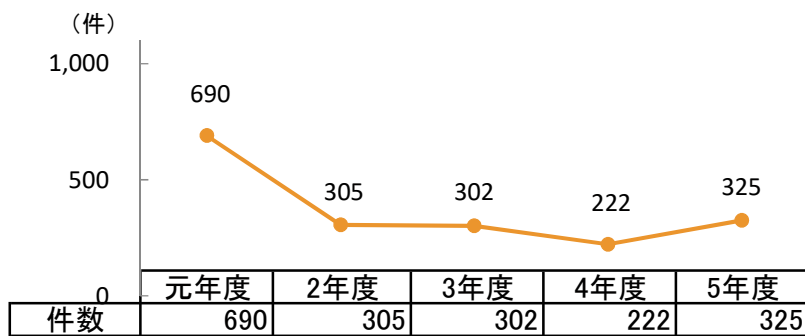
## 2. 学内文献複写件数

- \* 紙媒体による学内文献複写サービスは、東京・筑波キャンパス間のみ実施
- \* e-DDSとは、複写物(PDFファイル)をメールで提供するサービス

### (1) 学内文献複写受付件数 紙・e-DDS別

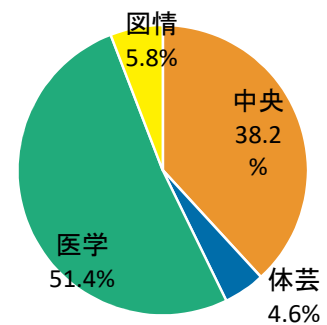


### (2) 東京キャンパスから筑波キャンパスへの依頼

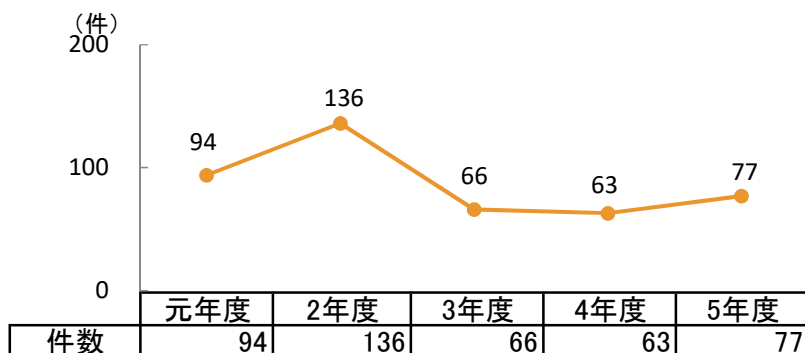


### (3) 東京キャンパスから筑波キャンパスへの依頼 所在館別内訳 (件)

	中央	体芸	医学	図情
令和5年度	124	15	167	19

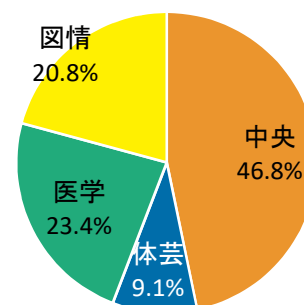


(4) 筑波キャンパスから東京キャンパスへの依頼



(5) 筑波キャンパスから東京キャンパスへの依頼 依頼館別内訳

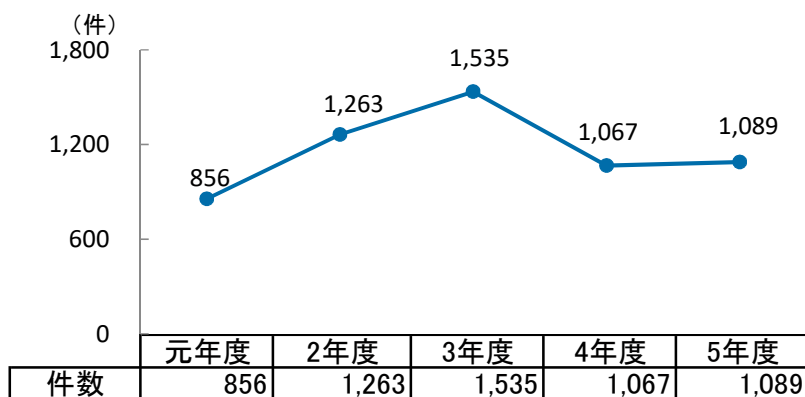
	中央	体芸	医学	図情
令和5年度	36	7	18	16



(6) 障害学生のための同一キャンパス内複写サービス件数

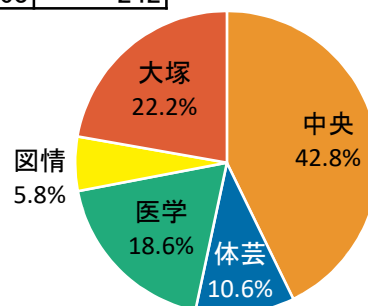
	元年度	2年度	3年度	4年度	5年度
件数	0	3	31	9	7

(7) e-DDS受付件数



(8) e-DDS受付件数 受付館別内訳

	中央	体芸	医学	図情	大塚
令和5年度	466	115	203	63	242



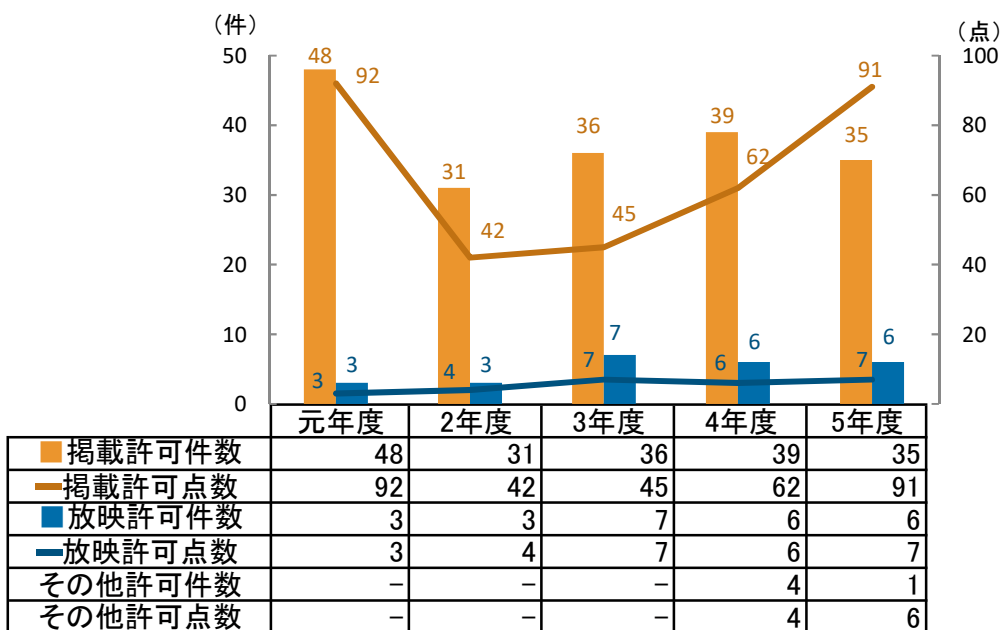
### 3. 複写物郵送サービス

\* 令和2年度臨時閉館期間中の料金は大学が負担した。開館を再開した令和2年7月2日以降は、利用者実費負担。  
 ( )内は臨時閉館期間中の件数であり、内数。

	(件)			
	2年度	3年度	4年度	5年度
校費	337 (158)	220	69	16
私費	1,181 (883)	393	545	529

### 4. 所蔵資料の掲載・放映許可等

#### (1) 掲載・放映許可



\*「その他」はコーパス検索アプリケーションへの使用許可

#### (2) 展示貸出

	(点)				
	元年度	2年度	3年度	4年度	5年度
展示貸出	12	5	3	1	9

## VIII 電子図書館

### 1. 目録登録数

#### (1) 蔵書目録データベース作成件数(累計)

	(件)				
	元年度	2年度	3年度	4年度	5年度
蔵書冊数	2,712,400	2,727,143	2,731,827	2,743,038	2,751,456
入力件数	2,709,004	2,723,182	2,729,261	2,741,050	2,749,539
入力率	99.87%	99.85%	99.91%	99.93%	99.93%

#### (2) 蔵書資料うち図書目録データ新規作成件数

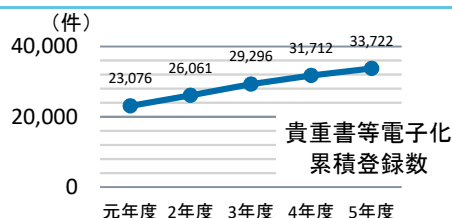
	(件)				
	元年度	2年度	3年度	4年度	5年度
全入力件数	15,523(107)	15,895(152)	19,319(1,045)	15,491(907)	12,983(1,494)
和書	12,586 (47)	12,661(95)	16,493(430)	13,089(22)	9,872(45)
洋書	2,937 (60)	3,234(57)	2,826(615)	2,402(885)	3,111(1,449)

\* ( )内は遡及数、内数

### 2. コンテンツ登録数

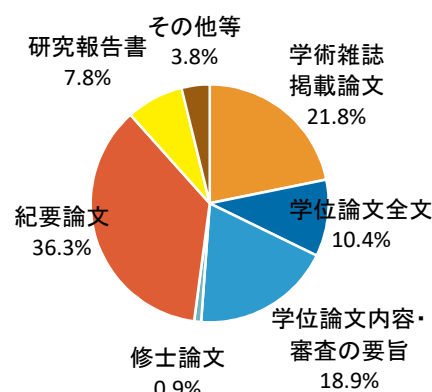
#### (1) 貴重書等電子化数

(件)	
5年度登録数	累積登録数
2,010	33,722

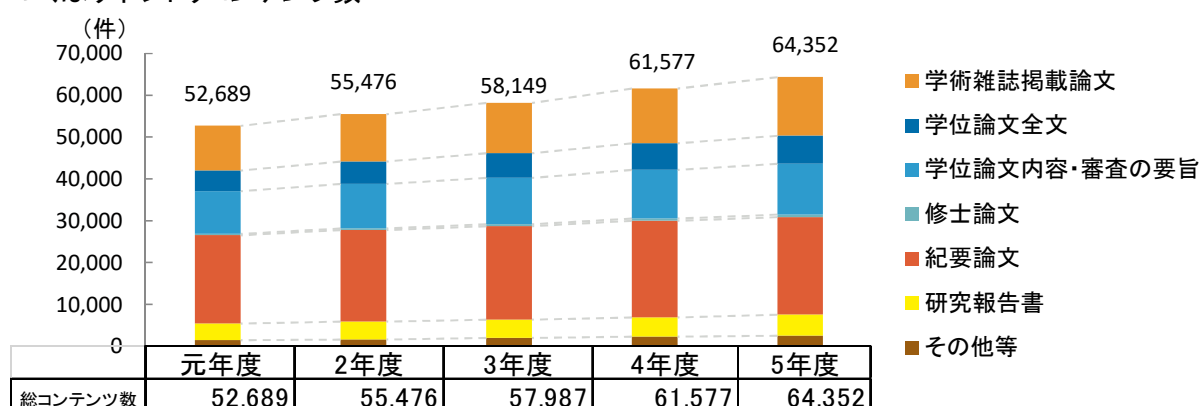


#### (2) つくばリポジトリ登録数

内訳	(件)	
	5年度登録数	累積登録数
学術雑誌掲載論文	966	14,036
学位論文全文	353	6,715
学位論文内容・審査の要旨	553	12,164
修士論文	67	611
紀要論文	151	23,338
研究報告書	419	5,028
会議発表資料	20	492
講義資料	18	212
研究業績目録	0	23
貴重書コレクション	0	408
つくば3Eフォーラム	0	95
A-LIEP	0	65
その他(図書)	228	1,165
計	2,775	64,352



#### (3) つくばリポジトリコンテンツ数



### 3. Webコンテンツアクセス数

#### (1) Webサイトアクセス件数

(件)

年度	元年度	2年度	3年度	4年度	5年度
学内	382,646	233,821	294,854	298,383	333,846
学外	828,982	982,718	981,611	1,231,408	1,042,391
計	1,211,628	1,216,539	1,276,465	1,529,791	1,376,237

#### (2) 主要な電子ジャーナルフルテキストアクセス件数

(件)

名称	元年度	2年度	3年度	4年度	5年度
Cambridge Journals Online	9,424	10,630	12,135	11,323	12,334
JSTOR★	38,094	36,844	55,909	51,412	42,192
Nature	237,787	304,067	201,427	183,839	183,252
Oxford Journals	62,725	66,517	60,782	62,719	65,607
ProQuest Central	42,831	28,305	27,480	24,740	30,202
Science	41,538	156,358	34,623	34,903	35,172
ScienceDirect	721,544	872,132	838,081	786,979	779,942
SpringerLink	146,067	210,209	197,581	247,976	231,986
Wiley Online Library★	208,411	333,305	265,203	265,564	258,787

★令和元年度から統計数値取得方法に変更あり、それ以外は令和2年度から変更

#### (3) 主要な学術論文情報データベース検索件数

(件)

名称	元年度	2年度	3年度	4年度	5年度
Business Source Complete★	5,811	3,128	3,545	3,953	3,547
CAS SciFinder <sup>n</sup> *	91,848	85,326	76,183	84,230	84,550
InCites-Journal and Highly Cited Data ★	10,362	12,033	9,118	12,527	13,156
Lexis ★	8,793	4,956	4,027	6,931	6,632
ProQuest Central	12,282	13,384	11,354	9,553	14,190
Web of Science ☆	127,966	210,566	167,368	194,293	202,903
医中誌Web	77,772	85,514	78,817	60,428	56,959

★令和元年度から統計数値取得方法をCOUNTER R5に変更

☆令和2年度から統計数値取得方法をCOUNTER R5に変更

#### (4) 主要な電子ブックアクセス件数(試読を除く)

(件)

名称	元年度	2年度	3年度	4年度	5年度
Cambridge University Press ☆	911	1,470	2,390	776	1,463
ProQuest Ebook Central ☆	6,562	3,629	4,181	4,397	3,484
Maruzen eBook Library *	3,152	12,503	15,115	22,895	6,588
EBSCO eBooks ★	637	1,559	2,383	1,266	815
Springer ☆	135,686	18,235	18,733	19,270	15,931
Wiley Online Library★	8,029	7,207	1,648	1,725	1,529
KinoDen *	254	544	1,209	1,259	1,605

\* タイトルアクセス数(その他はセクションアクセス数)

★令和元年度から統計数値取得方法をCOUNTER R5に変更

☆令和2年度から統計数値取得方法をCOUNTER R5に変更

#### (5) つくばリポジトリ アクセス件数

(件)

内訳	元年度	2年度	3年度	4年度	5年度
メタデータアクセス数	1,146,829	2,126,166	2,298,343	1,938,140	1,888,925
本文ダウンロード数	4,926,568	4,171,717	2,581,325	2,552,167	2,373,525

## 4. 利用者用端末設置状況

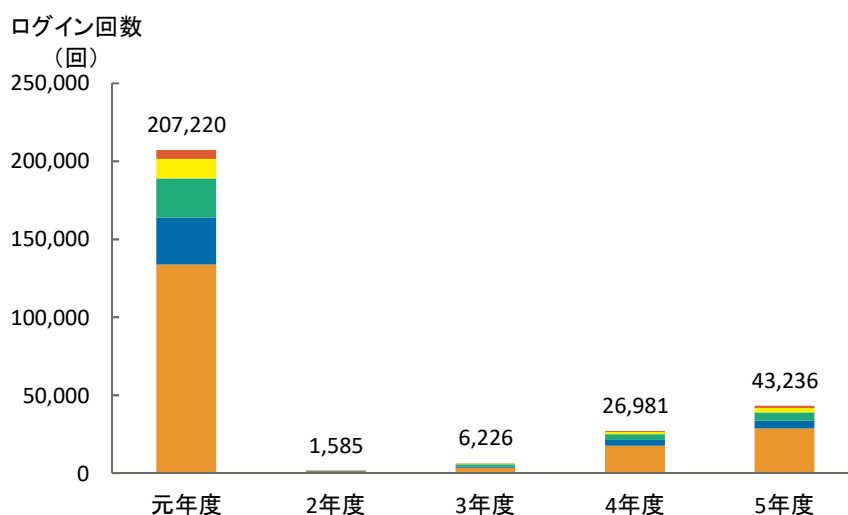
### (1) 設置状況 (台)

	中央	体芸	医学	図情	大塚	5館合計
図書館PC	12	5	6	5	5	33
その他	3	1	2	1	0	7
全学計算機システム	107	41	46	27	11	232
合計	122	47	54	33	16	272

### (2) 全学計算機システムログイン回数

	元年度	2年度	3年度	4年度	5年度	5年度1月1台平均
中央	133,673	996	3,364	17,639	28,758	22
体芸	30,153	328	977	3,642	4,908	10
医学	25,160	129	1,278	3,672	5,319	10
図情	12,532	97	460	1,475	2,782	9
大塚	5,702	35	147	553	1,469	11
5館合計	207,220	1,585	6,226	26,981	43,236	16

\* 令和2～4年度は端末の利用制限あり。令和5年度以降は年間を通して利用制限なし



## IX 多様化支援

### 1. ボランティア活動状況

\* 令和2年度と3年度は新型コロナウイルス感染症拡大防止のため、活動実施なし

#### (1) ボランティア人数 (人)

	元年度	2年度	3年度	4年度	5年度
人数	42	44	33	28	26

#### (2) 図書館総合案内(ボランティアカウンター) (件)

	元年度	2年度	3年度	4年度	5年度
対応件数	1,072	実施なし	実施なし	実施なし	462

#### (3) 対面朗読 (時間)

	元年度	2年度	3年度	4年度	5年度
時間	183	実施なし	実施なし	実施なし	23

#### (4) 見学案内 (件/人)

	元年度	2年度	3年度	4年度	5年度
対応件数	56	実施なし	実施なし	2	30
対応人数	2,950	実施なし	実施なし	20	367



## 2. 障害学生のための資料電子化サービス

(件)

提供形式	図書/論文	元年度	2年度	3年度	4年度	5年度
PDF	図書	21	14	55	92	22
	論文	5	13	8	10	9
テキスト	図書	12	3	20	1	4
	論文	3	9	6	0	4

\* 視覚障害や運動障害のある学生のために紙の資料を電子化するサービス  
令和元年度からサービス開始

## 3. 高大連携事業による附属学校・近隣高等学校への貸出状況

(冊)

	元年度	2年度	3年度	4年度	5年度
附属高等学校	36	4	17	39	1
附属駒場高等学校	140	75	55	33	79
附属坂戸高等学校	29	27	1	0	1
近隣高等学校(並木・竹園・茗溪)		2	0	0	0
計	205	108	73	72	81

\* 令和元年度から附属高等学校、令和2年度から近隣高等学校への貸出を開始

# X 図書館公開

## 1. 図書館公開事業

### ①常設展示

「日本の出版文化」(~令和5年9月)

常設展示小特集「源平合戦を読む」(~令和5年9月)

「古典籍のインターフェース」(令和5年10月~)

### ②企画展「古典籍のインターフェース」

令和5年10月23日(月)~11月10日(金)

\* 10月28,29日は停電のため休館

総入場者数 1,083人

特別講演会「古典籍の分類と目録」

開催日: 令和5年10月27日(金)

講演者: 谷口孝介(人文社会系教授)

会場: 中央図書館集会室

参加者数: 43人(ギャラリートーク26人)

## 2. 広報活動

### (1) 刊行物

①筑波大学附属図書館年報2022(Web版)

②筑波大学附属図書館研究開発室年次報告2022(Web版)

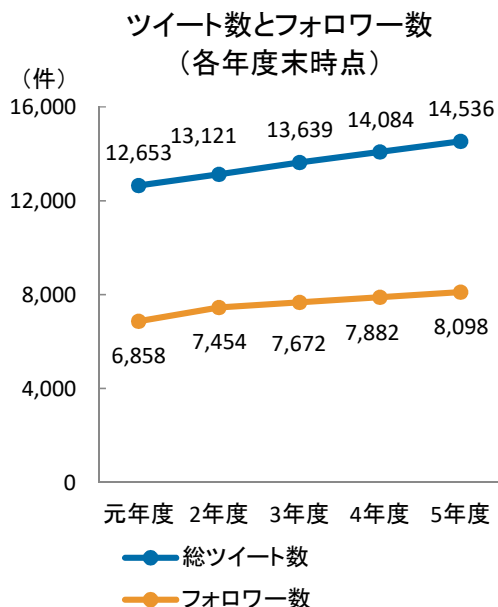
③筑波大学附属図書館常設展 古典籍のインターフェース 図録

④令和5年度筑波大学附属図書館企画展 古典籍のインターフェース 図録

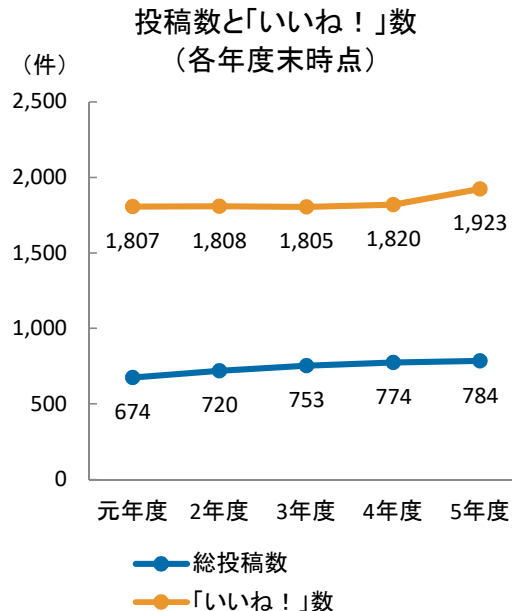
④Prism No.129-No.130

### (2) 学生向けプロモーション活動

#### ①X(旧Twitter)



#### ②Facebook



### 3. 研修生及び実習生等の受入状況

※上段は受入日付、下段は受入人数

	元年度	2年度	3年度	4年度	5年度
インターンシップ (知識情報・図書館学類)	8/26-9/6 1	8/31-9/11 2	8/30-9/10 2	8/29-9/9 4	8/28-9/8 2
インターンシップ (釜山大学校)	2/13 7	実施なし	実施なし	実施なし	2/1 8
中学生の職業体験学習	7/30,8/1,8/2,12/13 13	実施なし	実施なし	実施なし	7/31,8/2 7
大学図書館職員長期研修	7/1-7/12 32	実施なし	7/5-7/16 35	7/4-7/15 30	7/3-7/14 30

### 4. 企画展示

\* 令和2年3月4日から10月6日まで、新型コロナウイルス感染症拡大防止のため展示スペース利用中止

(1) 主催者別内訳 (件)

	元年度	2年度	3年度	4年度	5年度
学生	16	0	7	4	7
教職員	9	2	3	4	8
図書館主催・共催	10	4	6	10	5
計	35	6	16	18	20

(件)

	中央	体芸	医学	図情	大塚
学生	5	2	0	0	0
教職員	6	2	0	0	0
図書館主催・共催	3	0	0	2	0
計	14	4	0	2	0

(2) 館別内訳 (件)

	元年度	2年度	3年度	4年度	5年度
中央	24	5	12	11	14
体芸	7	0	2	4	4
図情	3	1	2	3	2
計	35	6	16	18	20

### 5. イベント開催

\* 附属図書館主催のオリエンテーション・講習会(IV-3)、ライティング支援連続セミナー・LAセミナー(V-2)は含まない

\* 令和2年3月4日から10月6日まで、新型コロナウイルス感染症拡大防止のためイベントスペース利用中止

(1) 主催者別内訳 (回)

	元年度	2年度	3年度	4年度	5年度
学生	17	0	0	0	0
教職員	10	0	0	2	4
図書館主催・共催	7	0	0	0	1
授業	15	0	0	1	2
計	49	0	0	3	7

(2) 館別内訳 (回)

	元年度	2年度	3年度	4年度	5年度
中央	47	0	0	1	7
体芸	1	0	0	0	0
図情	0	0	0	2	0
計	48	0	0	3	7

# XI 決算額

