

令和4(2022)年度  
筑波大学附属図書館業務統計

筑波大学附属図書館



令和4(2022)年度 筑波大学附属図書館業務統計 (目次)

I	収書業務	
1.	図書	
	(1) 蔵書冊数	1
	(2) 蔵書冊数 館別内訳	1
	(3) 蔵書冊数 分野別内訳	1
	(4) 受入冊数・除却冊数・蔵書冊数	1
	(5) 受入冊数	2
	(6) 受入冊数 受入区分別内訳	2
	(7) 除却冊数	3
2.	雑誌(冊子)	
	(1) 所蔵タイトル数	4
	(2) 継続受入タイトル数内訳	4
	(3) 冊子購入タイトル数	4
3.	電子的資料・その他	
	(1) 電子ジャーナル契約タイトル数	5
	(2) 電子ブック契約タイトル数	5
	(3) 提供データベースおよび検索ツール	5
	(4) 視聴覚資料等 年間受入・除却・所蔵数	5
II	閲覧業務	
1.	入館者数	
	(1) 入館者数の推移	6
	(2) 学内サービス対象者数内訳	6
	(3) 入館者数 館別内訳	6
	(4) 入館者数 月別・館別内訳	7
2.	平日及び土曜日・日曜日・祝日利用状況	
	(1) 入館者数	7
	(2) 開館日数	7
3.	学外者へのサービス	
	(1) 学外入館者数の推移	8
	(2) 学外入館者内訳	8
	(3) 学外者利用証発行状況	8
	(4) 学外者利用証発行数の推移	9
	(5) 学外者に対する図書貸出状況	9
	(6) 学外者に対する図書貸出状況の推移	9
4.	特殊資料の館内利用	
	(1) 和装古書・貴重図書利用者数	10
	(2) 視聴覚資料利用数	10
	(3) マイクロ資料利用数	10
5.	施設利用	11
III	貸出業務	
1.	貸出利用者数(延)	
	(1) 貸出利用者数 館別内訳	12
	(2) 貸出利用者数 利用者区分別内訳	12
	(3) 入館者数に占める貸出利用者の割合 館別内訳	12
2.	貸出冊数	
	(1) 貸出冊数 館別内訳	13
	(2) 貸出冊数 利用者区分別内訳	13
	(3) 貸出冊数 分野別内訳	14
	(4) 貸出冊数 月別・館別内訳	14
3.	各図書館間の図書返送冊数	14
4.	各図書館間の図書取り寄せ冊数	
	(1) 各図書館間の図書取り寄せ冊数	15
	(2) 筑波キャンパス内の図書取り寄せ冊数	15
	(3) キャンパス間の図書取り寄せ冊数	15
5.	貸出郵送サービス	15
IV	参考業務	
1.	レファレンス・サービス件数の推移	16
2.	レファレンス・サービス件数内訳	
	(1) 質問種類別内訳	17
	(2) 質問者別内訳	17
	(3) 質問方法別内訳	18
3.	オリエンテーション・講習会	
	(1) 実施回数及び参加人数	19
	(2) オリエンテーション・講習会別内訳	19

V	ラーニング・スクエア	
1.	学生サポートデスク質問件数	20
2.	ライティング支援連続セミナー及びLAセミナー	
	(1) 実施回数及び参加人数(ライティング支援連続セミナー)	20
	(2) 実施回数及び参加人数(LAセミナー)	21
VI	相互利用	
1.	学外文献複写件数	22
2.	学外図書貸借件数	22
3.	他機関利用件数	23
VII	館内資料の文献複写	
1.	図書館別 館内文献複写枚数	23
2.	学内文献複写件数	
	(1) 学内文献複写受付件数 紙・e-DDS別	24
	(2) 東京キャンパスから筑波キャンパスへの依頼	24
	(3) 東京キャンパスから筑波キャンパスへの依頼 所在館別内訳	24
	(4) 筑波キャンパスから東京キャンパスへの依頼	25
	(5) 筑波キャンパスから東京キャンパスへの依頼 依頼館別内訳	25
	(6) 障害学生のための同一キャンパス内複写サービス件数	25
	(7) e-DDS受付件数	25
	(8) e-DDS受付件数 受付館別内訳	25
3.	複写物郵送サービス	26
4.	所蔵資料の掲載・放映許可等	
	(1) 掲載・放映許可	26
	(2) 展示貸出	26
VIII	電子図書館	
1.	目録登録数	
	(1) 蔵書目録データベース作成件数(累計)	27
	(2) 蔵書資料うち図書目録データ新規作成件数	27
2.	コンテンツ登録数	
	(1) 貴重書等電子化数	27
	(2) つくばりポジトリ登録数	27
	(3) つくばりポジトリコンテンツ数	27
3.	Webコンテンツアクセス数	
	(1) Webサイトアクセス件数	28
	(2) 主要な電子ジャーナルフルテキストアクセス件数	28
	(3) 主要な学術論文情報データベース検索件数	28
	(4) 主要な電子ブックアクセス件数	28
	(5) つくばりポジトリ アクセス件数(累積)	28
4.	利用者用端末設置状況	
	(1) 設置状況	29
	(2) 全学計算機システム利用状況	29
IX	多様化支援	
1.	ボランティア活動状況	
	(1) ボランティア人数	29
	(2) 図書館総合案内(ボランティアカウンター)	29
	(3) 対面朗読	29
	(4) 見学案内	29
2.	障害学生のための資料電子化サービス	29
3.	高大連携事業による附属学校・近隣高校への貸出状況	29
X	図書館公開	
1.	図書館公開事業	30
2.	広報活動	
	(1) 刊行物	30
	(2) 学生向けプロモーション活動	30
3.	研修生及び実習生等の受入状況	30
4.	企画展示	
	(1) 主催者別内訳	31
	(2) 館別内訳	31
5.	イベント開催	
	(1) 主催者別内訳	31
	(2) 館別内訳	31
XI	決算額	32

# I 収書業務

## 1. 図書

### (1) 蔵書冊数

(冊)

	30年度	元年度	2年度	3年度	4年度	4年度割合
和書	1,651,521	1,664,129	1,676,474	1,685,400	1,695,479	61.8%
洋書	1,046,608	1,048,271	1,050,669	1,046,427	1,047,559	38.2%
計	2,698,129	2,712,400	2,727,143	2,731,827	2,743,038	100.0%

### (2) 蔵書冊数 館別内訳

(冊)

	30年度	元年度	2年度	3年度	4年度
中央	1,917,886	1,927,307	1,936,013	1,934,476	1,940,844
体芸	268,248	268,727	270,212	271,963	273,932
医学	173,841	175,009	176,216	177,285	178,248
図情	257,764	259,685	261,995	264,444	265,617
大塚	80,390	81,672	82,707	83,659	84,397
計	2,698,129	2,712,400	2,727,143	2,731,827	2,743,038

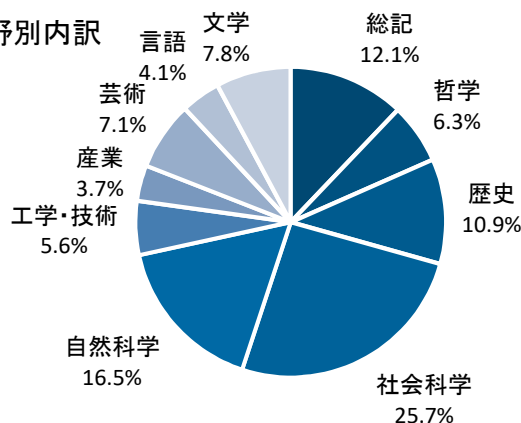
\* 中央図書館にはセンター等の蔵書冊数を含む

### (3) 蔵書冊数 分野別内訳

(冊)

	30年度	元年度	2年度	3年度	4年度	4年度割合
総記	209,303	211,040	212,770	213,922	215,079	12.1%
哲学	108,534	109,545	110,423	110,784	111,337	6.3%
歴史	185,854	187,674	189,804	191,765	194,153	10.9%
社会科学	445,138	449,204	453,368	454,986	456,587	25.7%
自然科学	290,076	290,051	292,090	291,717	292,895	16.5%
工学・技術	97,790	98,595	99,186	99,439	100,024	5.6%
産業	64,737	65,268	65,627	65,466	65,769	3.7%
芸術	122,213	122,902	123,708	125,038	126,488	7.1%
言語	72,059	72,402	73,029	73,083	73,190	4.1%
文学	135,477	136,155	137,054	138,220	138,690	7.8%
一般図書計	1,731,181	1,742,836	1,757,059	1,764,420	1,774,212	100%
製本雑誌	527,245	528,355	529,365	530,312	530,048	
旧分類等	397,539	397,162	397,146	396,574	396,505	
その他	42,164	44,047	43,573	40,521	42,273	
総計	2,698,129	2,712,400	2,727,143	2,731,827	2,743,038	

令和4年度 分野別内訳

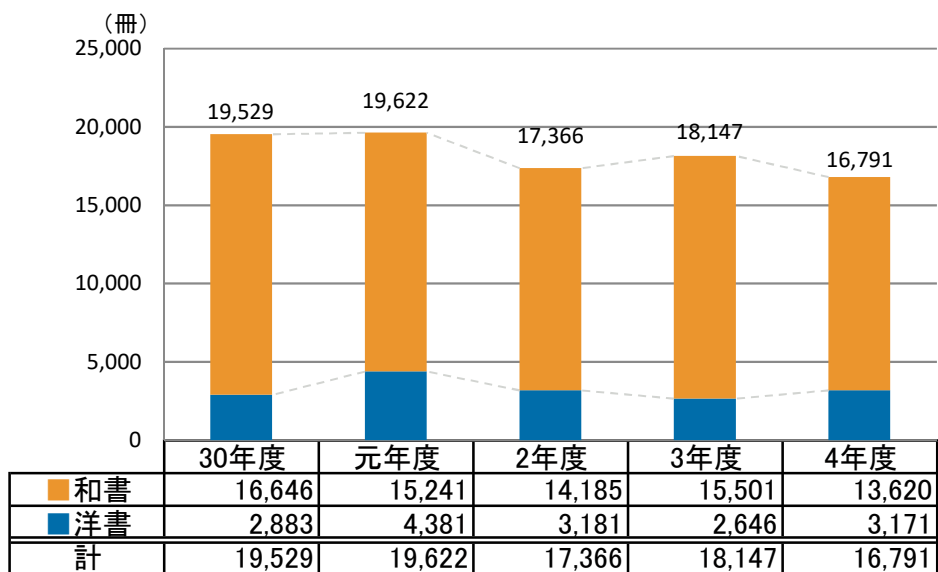


### (4) 受入冊数・除却冊数・蔵書冊数

(冊)

	30年度	元年度	2年度	3年度	4年度
受入	19,529	19,622	17,366	18,147	16,791
除却	3,196	5,351	2,623	13,463	5,580
蔵書	2,698,129	2,712,400	2,727,143	2,731,827	2,743,038

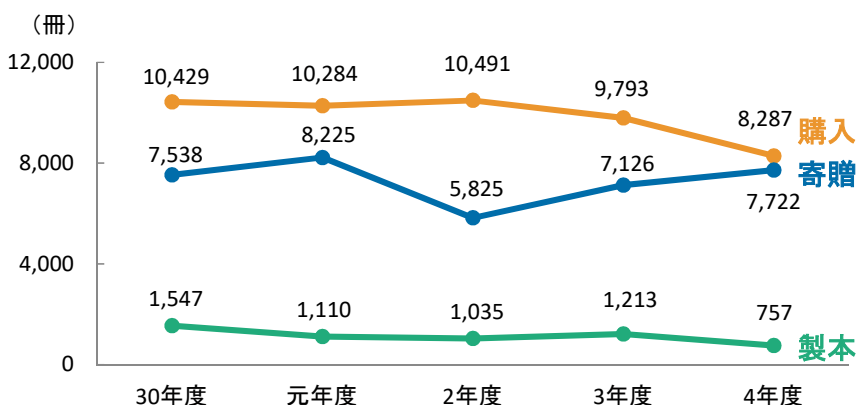
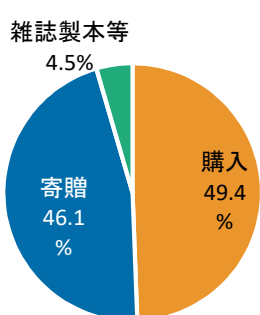
(5) 受入冊数



(6) 受入冊数 受入区分別内訳

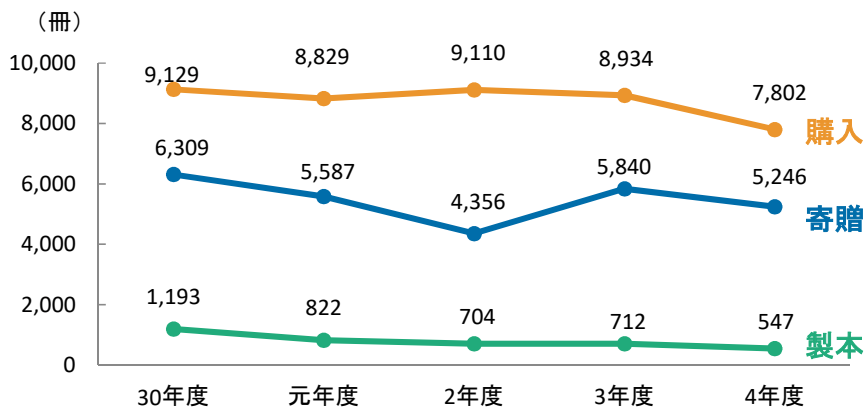
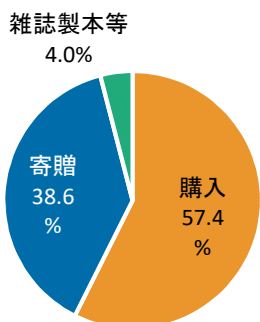
<和洋計>

	購入	寄贈	雑誌製本等	その他	計
4年度	8,287	7,722	757	25	16,791



<和書>

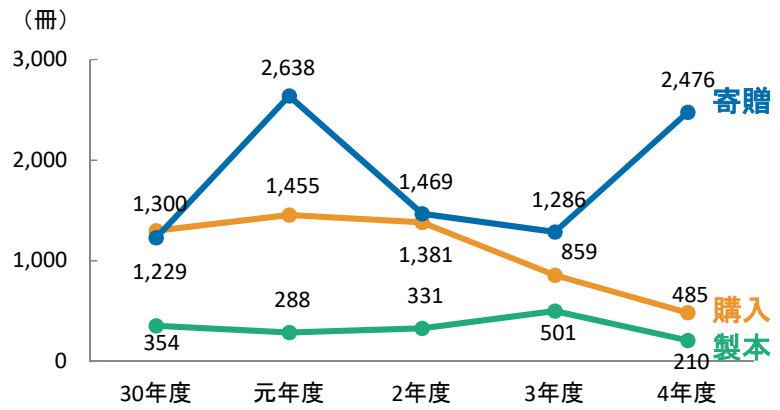
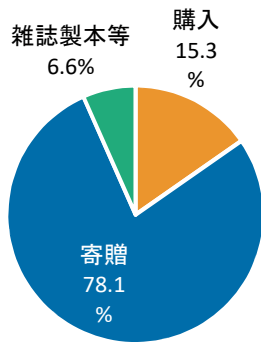
	購入	寄贈	雑誌製本等	その他	計
4年度	7,802	5,246	547	25	13,620



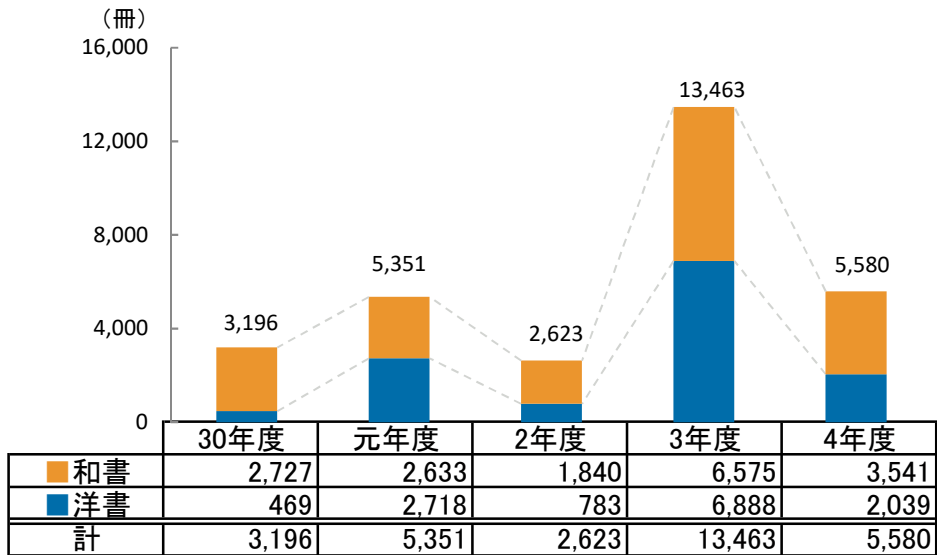
<洋書>

(冊)

	購入	寄贈	雑誌製本等	その他	計
4年度	485	2,476	210	0	3,171



(7) 除却冊数



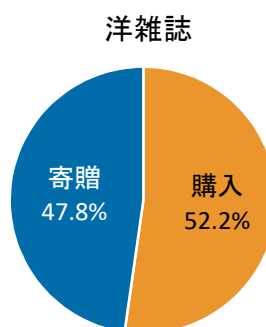
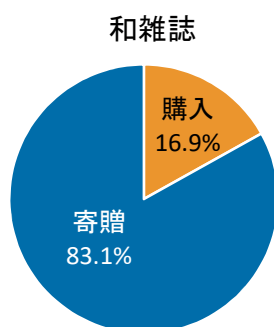
## 2. 雑誌(冊子)

### (1) 所蔵タイトル数

	(タイトル)				
	30年度	元年度	2年度	3年度	4年度
和雑誌	17,558	17,683	17,790	17,839	17,916
洋雑誌	12,889	12,914	12,969	12,990	13,004
計	30,447	30,597	30,759	30,829	30,920

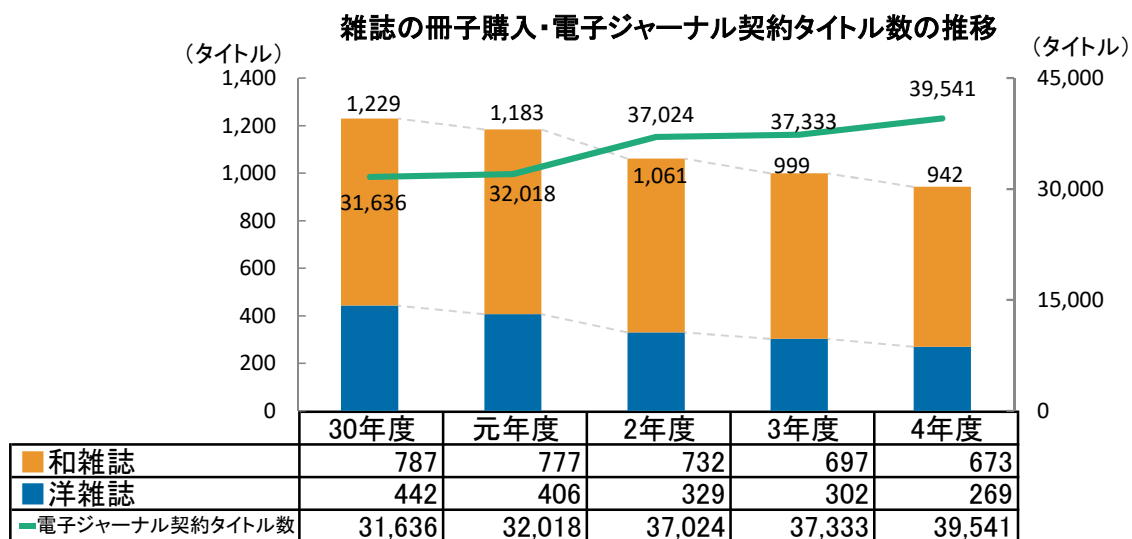
### (2) 継続受入タイトル数内訳

	(タイトル)		
	購入	寄贈	計
和雑誌	673	3,308	3,981
洋雑誌	269	246	515
計	942	3,554	4,496



### (3) 冊子購入タイトル数

	タイトル	前年度比
和	673	24 減
洋	269	33 減
計	942	57 減



### 3. 電子的資料・その他

#### (1) 電子ジャーナル契約タイトル数

(タイトル)

名称	30年度	元年度	2年度	3年度	4年度
Cambridge Journals Online	390	398	412	404	406
JSTOR	962	962	963	963	966
Nature	31	30	30	29	29
Oxford Journals	260	258	248	247	243
ProQuest Central	19,500	20,000	25,000	25,500	27,000
Science	1	1	1	1	1
ScienceDirect	2,320	2,320	2,316	2,316	2,292
SpringerLink	1,605	1,608	1,607	1,574	2,265
Wiley Online Library	1,403	1,391	1,401	1,372	1,342
その他	5,164	5,050	5,046	4,927	4,997
合計	31,636	32,018	37,024	37,333	39,541

#### (2) 電子ブック契約タイトル数

(タイトル)

名称		30年度	元年度	2年度	3年度	4年度
Cambridge University Press	洋	1,669	1,669	1,675	1,678	1,686
ProQuest Ebook Central	洋	559	575	651	827	938
Maruzen eBook Library	和	1,060	1,192	2,742	2,862	2,913
	洋	172	210	491	519	521
	計	1,232	1,402	3,233	3,381	3,434
EBSCO eBooks	和	490	490	492	492	492
	洋	1,028	1,040	1,068	1,073	1,076
	計	1,518	1,530	1,560	1,565	1,568
Springer	洋	25,417	26,547	28,380	29,546	29,546
Wiley Online Library	洋	1,125	1,128	1,138	1,148	1,149
Kinoden	和	5	16	52	125	175
その他	和	14	18	20	21	23
	洋	3,691	3,774	3,783	3,703	3,777
	計	3,705	3,792	3,803	3,724	3,800
合計	和	1,569	1,716	3,306	3,500	3,603
	洋	33,661	34,943	37,186	38,494	38,693
	計	35,230	36,659	40,492	41,994	42,296

\* 買取式のため、数値は累積のもの

#### (3) 提供データベースおよび検索ツール

##### 学内・館内提供 27 (種類)

Business Source Complete	ProQuest Central
CAS SciFinder <sup>®</sup>	Web of Science
CINAHL	Westlaw Japan
D1-Law.com	朝日新聞クロスサーチ
InCites-Journal and Highly Cited Data	医中誌Web 他
Lexis	

#### (4) 視聴覚資料等 年間受入・除却・所蔵数

(点)

	30年度	元年度	2年度	3年度	4年度
受入	91	45	323	63	86
除却	8	171	5	54	5
所蔵	17,345	17,219	17,537	17,546	17,627



## II 閲覧業務

### 1. 入館者数

令和4年度	実績	前年度比
入館者数	524,978 人	83,227 人 増
開館日数(中央)	347 日	0 日 減

#### (1) 入館者数の推移

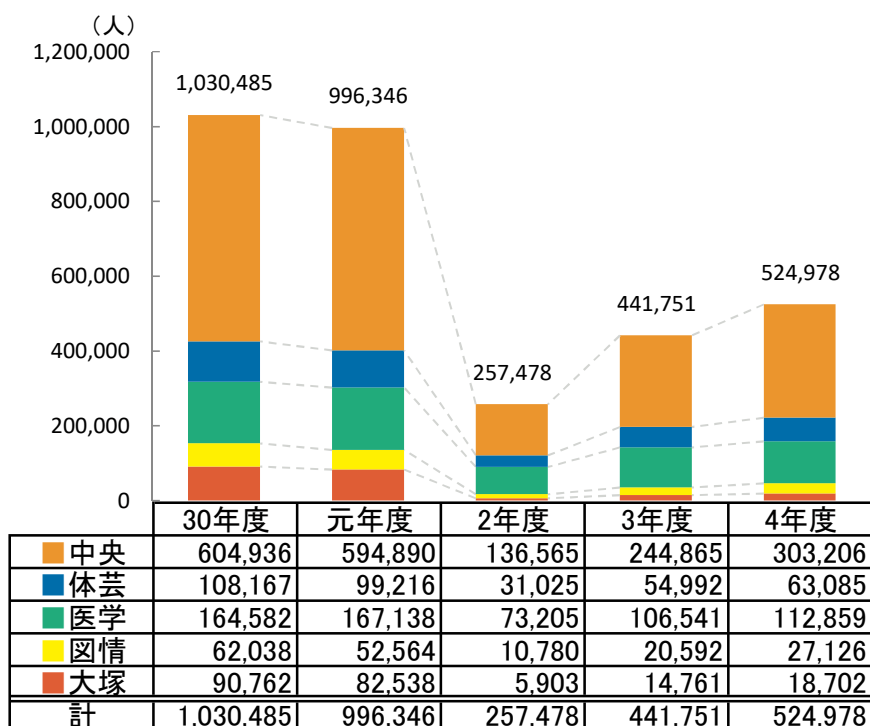
	30年度	元年度	2年度	3年度	4年度
月～金曜日 (開館日数)	851,224 239	822,413 233	223,914 195	364,359 237	437,773 237
土曜日 (開館日数)	75,833 47	77,164 47	14,349 22	33,099 47	37,155 47
日曜日 (開館日数)	77,806 51	68,015 50	15,054 23	33,259 48	37,120 48
祝休日 (開館日数)	25,622 15	28,754 19	4,161 6	11,034 15	12,930 15
合計 (開館日数)	1,030,485 352	996,346 349	257,478 246	441,751 347	524,978 347

#### (2) 学内サービス対象者数内訳

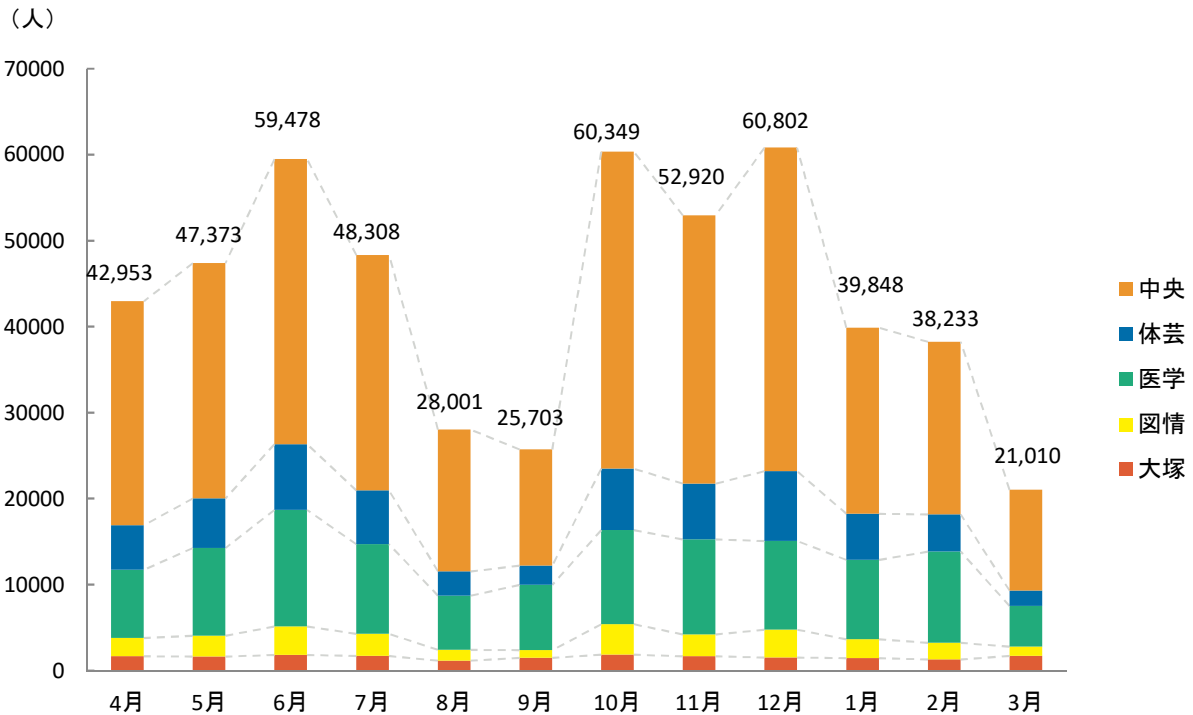
	30年度	元年度	2年度	3年度	4年度	4年度割合
学群学生	10,238	10,138	10,078	9,887	9,813	36.4%
大学院生	7,245	7,129	7,334	7,334	7,404	27.5%
教員	4,284	4,328	5,241	5,204	5,259	19.5%
職員	4,037	4,208	4,393	4,496	4,447	16.5%
合計	25,804	25,803	27,046	26,921	26,923	100.0%

\* 学群学生は科目等履修生(群)を含み、大学院生は科目等履修生(院)と研究生を含む

#### (3) 入館者数 館別内訳



(4) 入館者数 月別・館別内訳



2. 平日及び土曜日・日曜日・祝日利用状況

(1) 入館者数

(人)

		月～金曜日		土曜日		日曜日		祝日		合計	
		人数	1日平均	人数	1日平均	人数	1日平均	人数	1日平均	人数	1日平均
中央	入館者数	254,144	1,072	19,868	423	20,485	427	8,709	581	303,206	874
	* 学外者	4,036	17	651	14	624	13	184	12	5,495	16
体芸	入館者数	55,613	235	3,257	96	3,182	91	1,033	103	63,085	200
	* 学外者	411	2	41	1	45	1	6	1	503	2
医学	入館者数	80,636	340	6,537	139	7,770	162	2,333	156	97,276	280
	* 学外者	368	2	87	2	93	2	31	2	579	2
医学 サテライト	入館者数	13,339	56	902	19	994	21	348	23	15,583	45
図情	入館者数	23,443	99	1,496	44	1,680	47	507	51	27,126	86
	* 学外者	319	1	48	1	40	1	13	1	420	1
** 図情 時間外	入館者数	新型コロナウイルス感染症拡大防止のため、令和2年4月20日から利用停止									
大塚	入館者数	10,598	45	5,095	104	3,009	59	休館	休館	18,702	55
	* 学外者	1,744	7	647	13	532	10	休館	休館	2,923	9
** 大塚 時間外	入館者数	新型コロナウイルス感染症拡大防止のため、令和2年4月4日から利用停止									
合計	入館者数	437,773	-	37,155	-	37,120	-	12,930	-	524,978	-
	* 学外者	6,878	-	1,474	-	1,334	-	234	-	9,920	-

\* 入館者数の内数

\*\* 開館時間外の利用を指す

(2) 開館日数

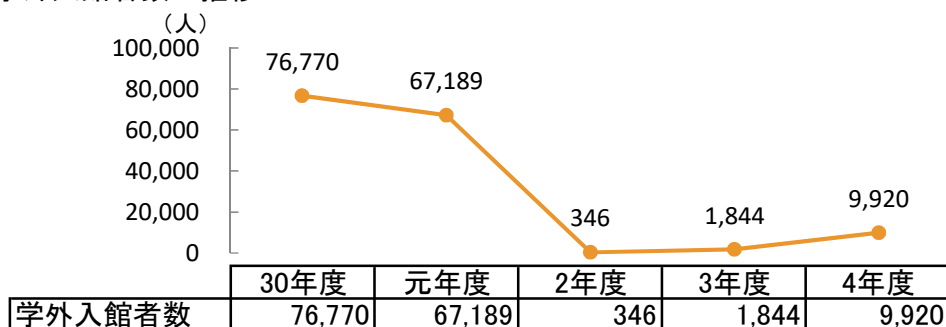
(日)

	中央	体芸	医学	図情	図情時間外	大塚	大塚時間外
月～金曜日	237	237	237	237		238	
土曜日	47	34	47	34	利用停止	49	利用停止
日曜日	48	35	48	36		51	
祝休日	15	10	15	10		休館	
合計	347	316	347	317	利用停止	338	利用停止

### 3. 学外者へのサービス

- \* 令和2年3月5日から新型コロナウイルス感染症拡大防止のため学外者利用制限
- 令和3年12月14日から卒業生・修了生、元職員の学外者利用証による利用再開
- 令和5年2月21日から学外者の来館利用および一般学外者への学外者利用証の発行・更新再開

#### (1) 学外入館者数の推移



\* 令和2年度は本学関係者の図書館利用時の介助者、放送大学東京文京学習センター所属者等が入館

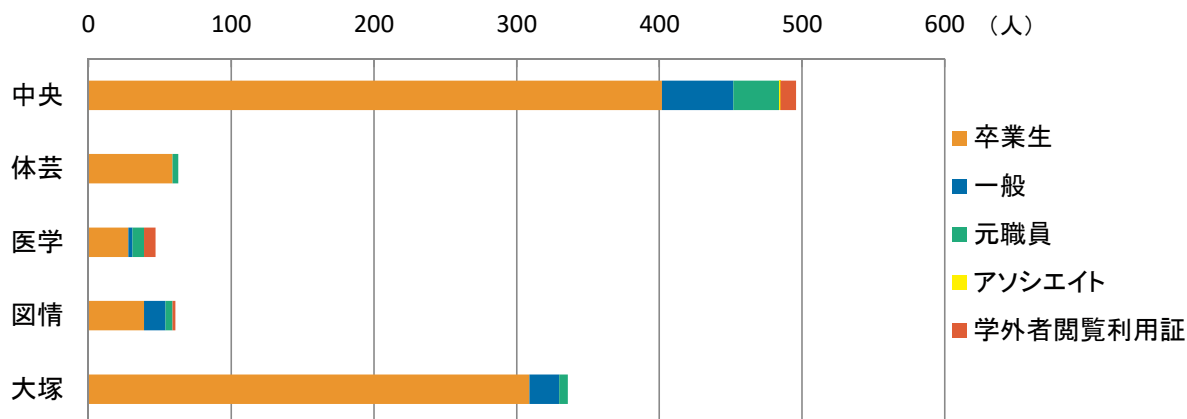
#### (2) 学外入館者内訳

	人数	割合
利用証による入館者	7,838	79.0%
申込書による閲覧者	985	9.9%
見学者	1,097	11.1%
学外者入館者総数	9,920	100.0%

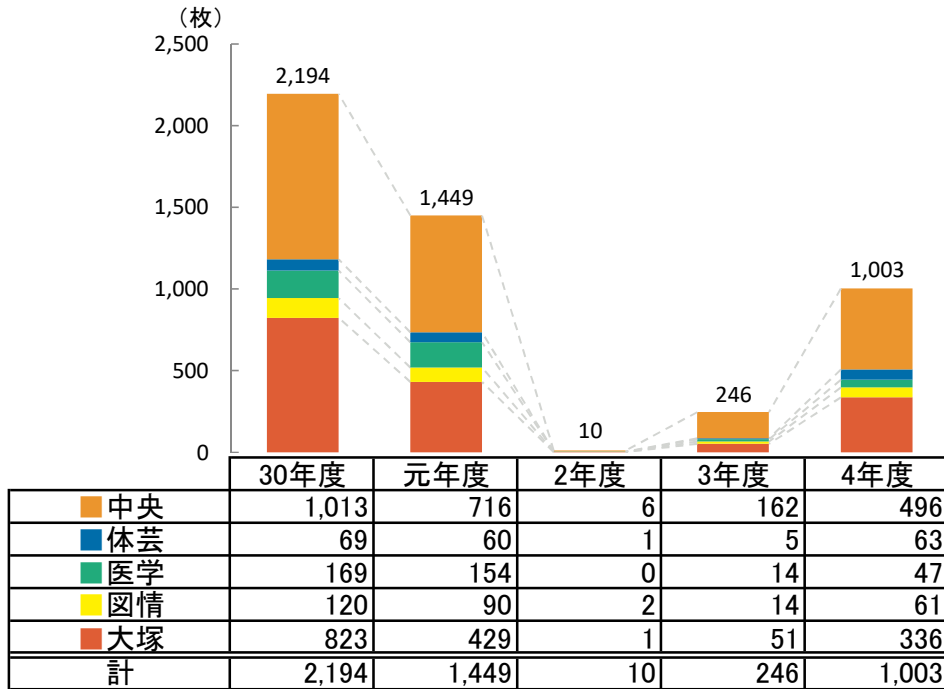
#### (3) 学外者利用証発行状況

	中央	体芸	医学	図情	大塚	合計
卒業生	402	59	28	39	309	837
一般	50	0	3	15	21	89
元職員	32	4	8	5	6	55
アソシエイト	1	0	0	0	0	1
学外者閲覧利用証	11	0	8	2	0	21
合計	496	63	47	61	336	1,003

\* 令和2年3月12日から新型コロナウイルス感染症拡大防止のため、学外者貸出利用証発行停止  
令和3年12月14日から卒業生・元教職員の、令和5年2月21日から一般学外者の学外者貸出利用証発行再開



(4) 学外者利用証発行数の推移

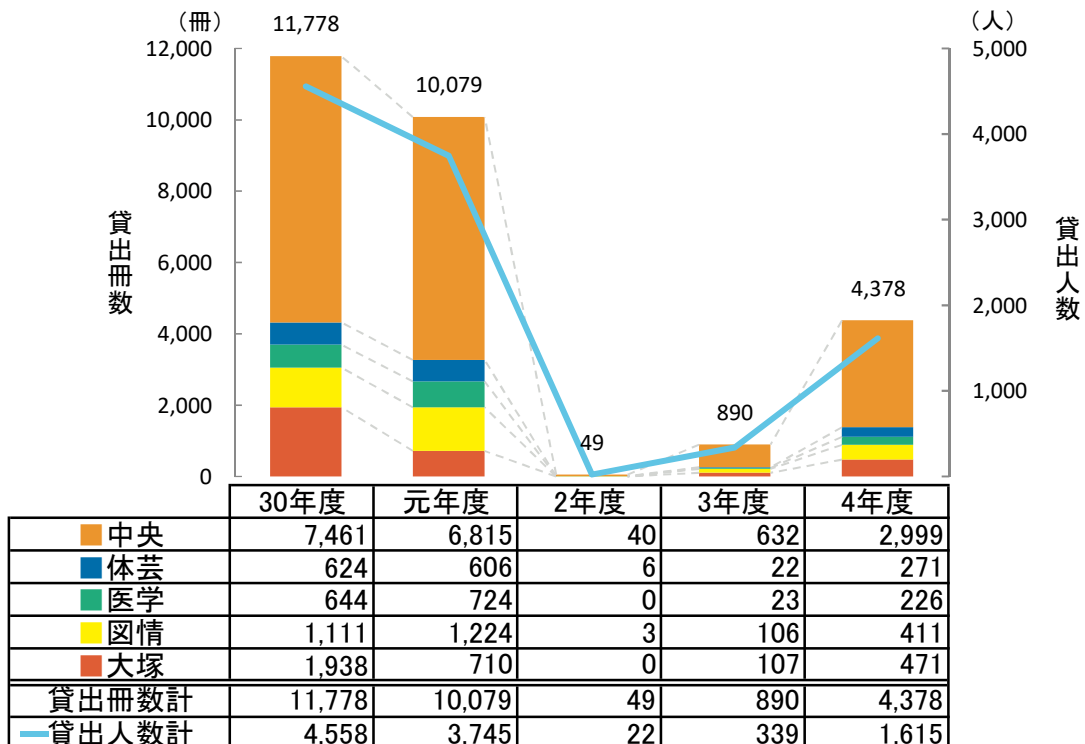


\* 平成30年6月から学外者利用証のうち一般学外者分を有料化  
 \* 平成31年2月に放送大学東京文京学習センター所属者のための大塚図書館利用証発行終了  
 \* 令和2年3月12日から新型コロナウイルス感染症拡大防止のため、学外者貸出利用証発行停止  
 令和3年12月14日から卒業生・元教職員の、令和5年2月21日から一般学外者の学外者貸出利用証発行再開

(5) 学外者に対する図書貸出状況

	中央	体芸	医学	函情	大塚	計
貸出者数(人)	1,061	110	75	175	194	1,615
貸出冊数(冊)	2,999	271	226	411	471	4,378
一人当たり貸出冊数	2.8	2.5	3.0	2.3	2.4	2.7

(6) 学外者に対する図書貸出状況の推移

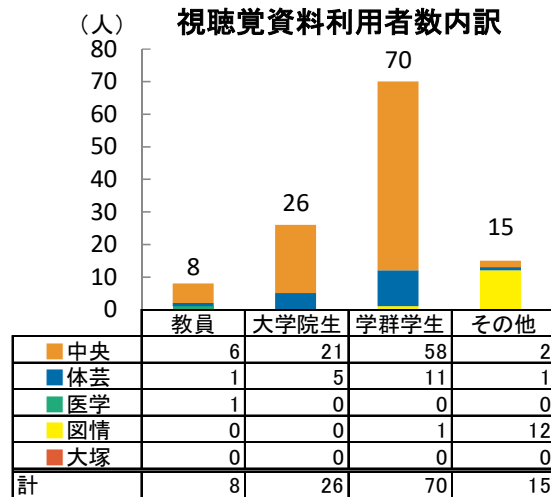
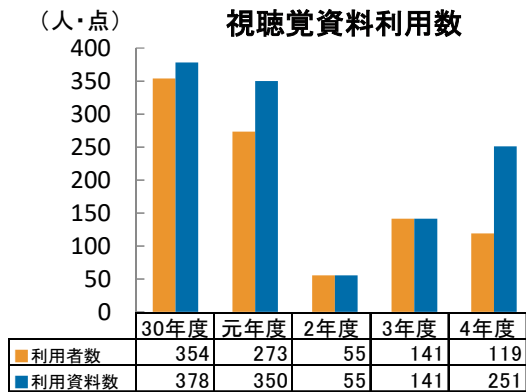


## 4. 特殊資料の館内利用

### (1) 和装古書・貴重図書利用者数

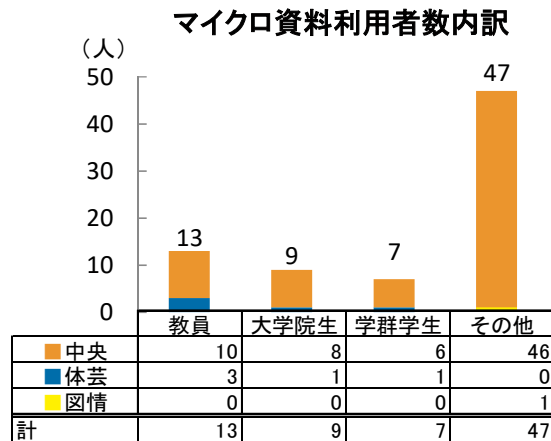
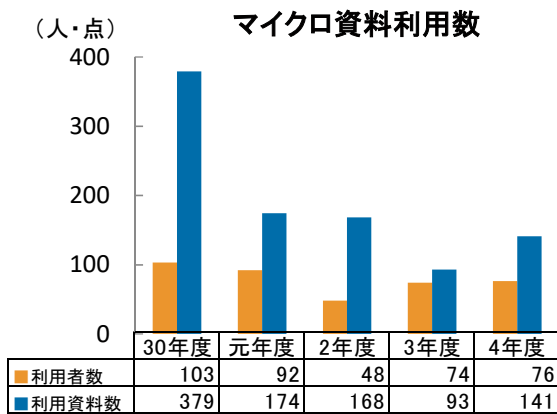
	30年度	元年度	2年度	3年度	4年度
和装古書	703	581	56	176	297
貴重図書	22	9	1	1	19

### (2) 視聴覚資料利用数



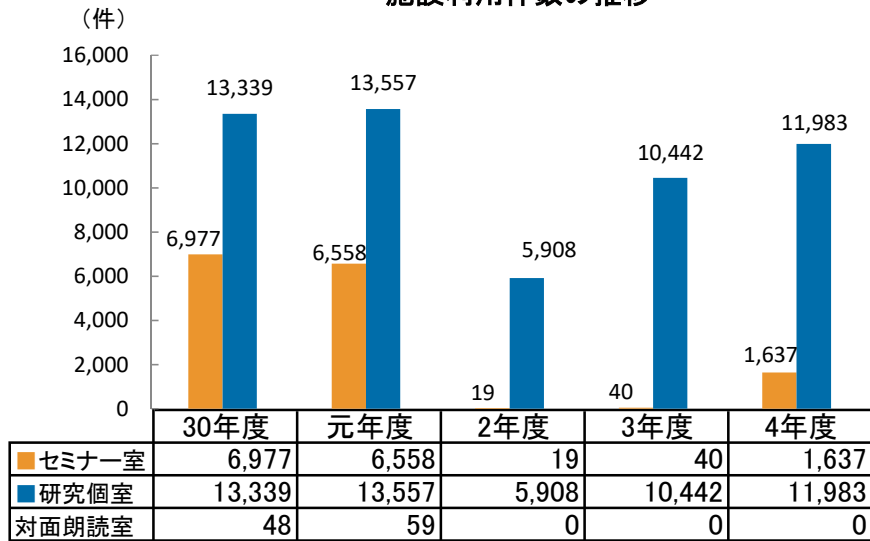
### (3) マイクロ資料利用数

\* マイクロ資料は「中央」「体芸」「図情」の3館が所蔵する。



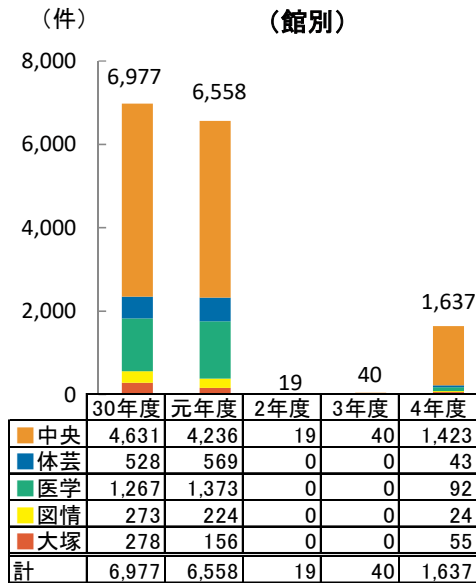
## 5. 施設利用

### 施設利用件数の推移

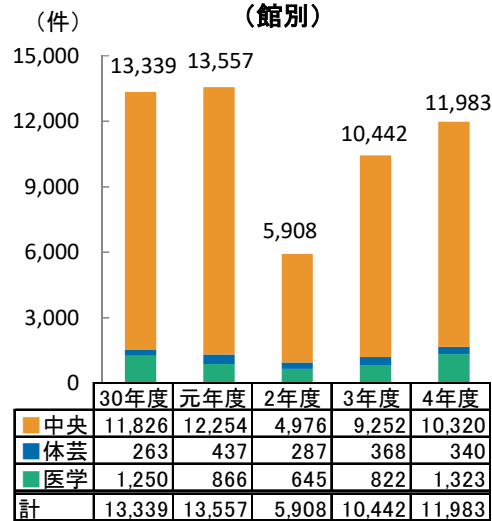


\* 令和2年3月5日から11月1日までセミナー室利用停止、以降は教員申込のみ利用可  
 令和2年3月5日から9月13日まで中央図書館・医学図書館の研究個室利用停止  
 令和2年3月5日から9月30日まで体芸図書館の研究個室利用停止  
 令和4年6月13日からセミナー室の学生の予約利用を再開

### セミナー室利用件数の推移 (館別)



### 研究個室利用件数の推移 (館別)



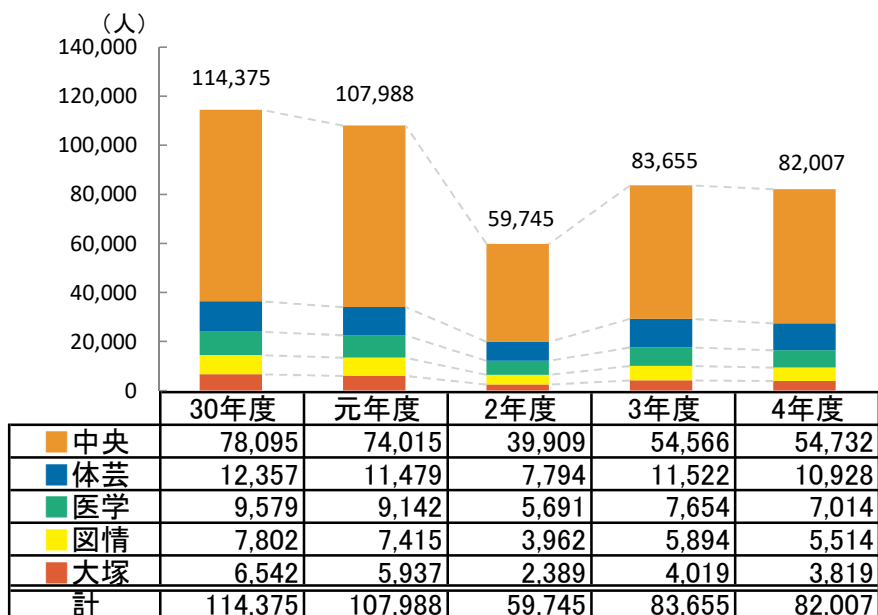
\* 図情・大塚は研究個室未設置

### III 貸出業務

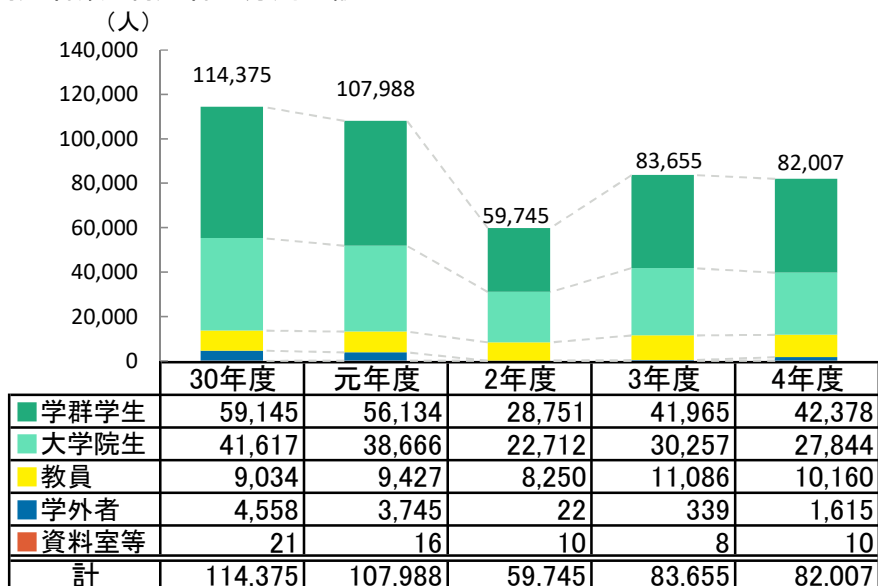
令和4年度	実績	前年度比
貸出利用者数(延べ人数)	82,007 人	1,648 人減
貸出冊数	215,354 冊	12,154 冊減

#### 1. 貸出利用者数

##### (1) 貸出利用者数 館別内訳



##### (2) 貸出利用者数 利用者区分別内訳

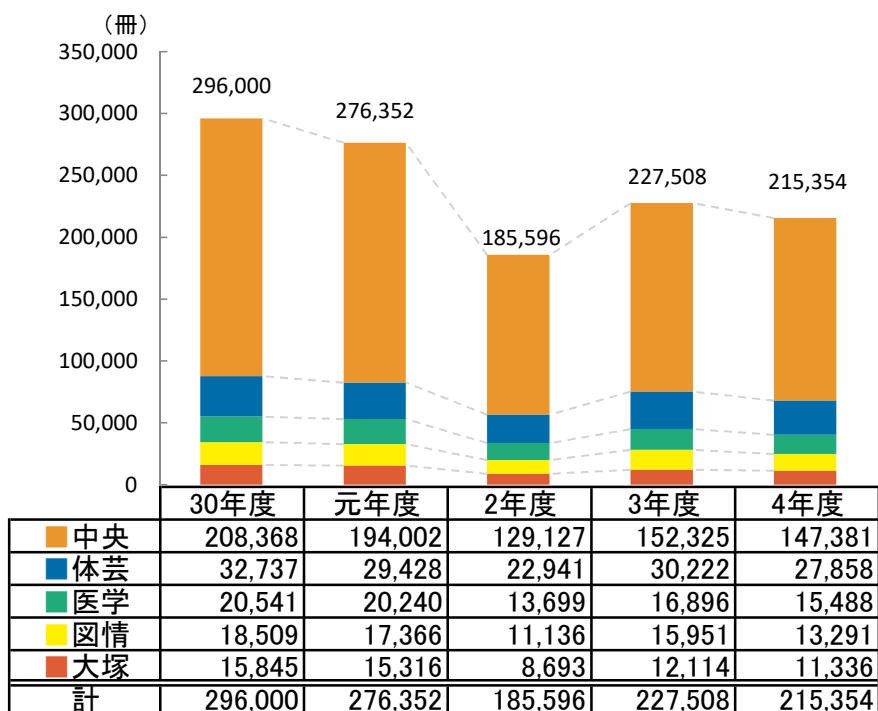


##### (3) 入館者数に占める貸出利用者の割合 館別内訳

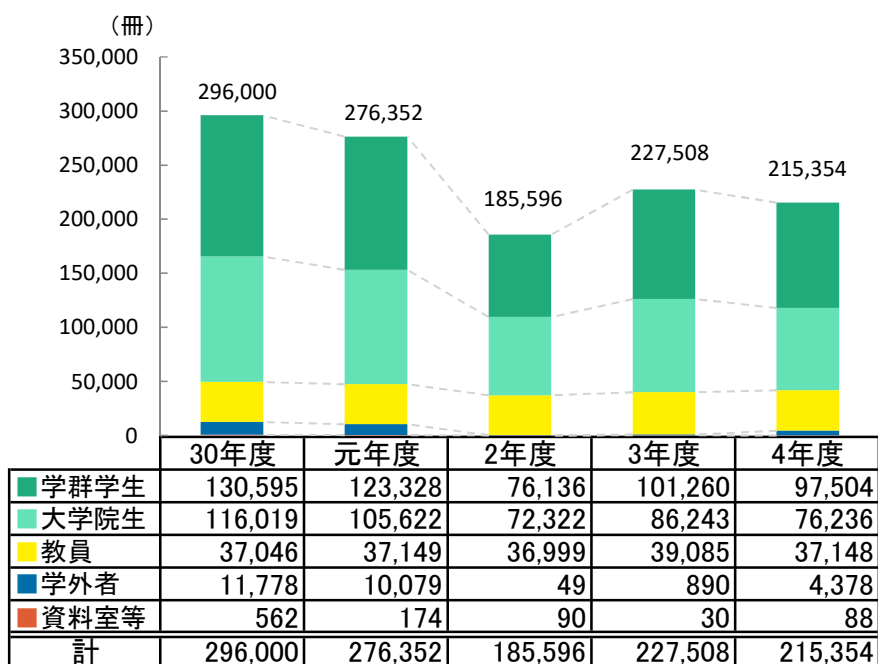
	30年度	元年度	2年度	3年度	4年度
中央	12.9%	12.4%	29.2%	22.3%	18.1%
体芸	11.4%	11.6%	25.1%	21.0%	17.3%
医学	5.8%	5.5%	7.8%	7.2%	6.2%
図情	12.6%	14.1%	36.8%	28.6%	20.3%
大塚	7.2%	7.2%	40.5%	27.2%	20.4%
全体	11.1%	10.8%	23.2%	18.9%	15.6%

## 2. 貸出冊数

### (1) 貸出冊数 館別内訳



### (2) 貸出冊数 利用者区分別内訳



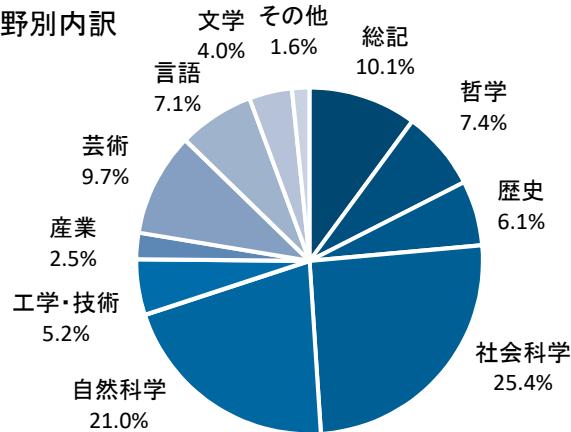


(3) 貸出冊数 分野別内訳

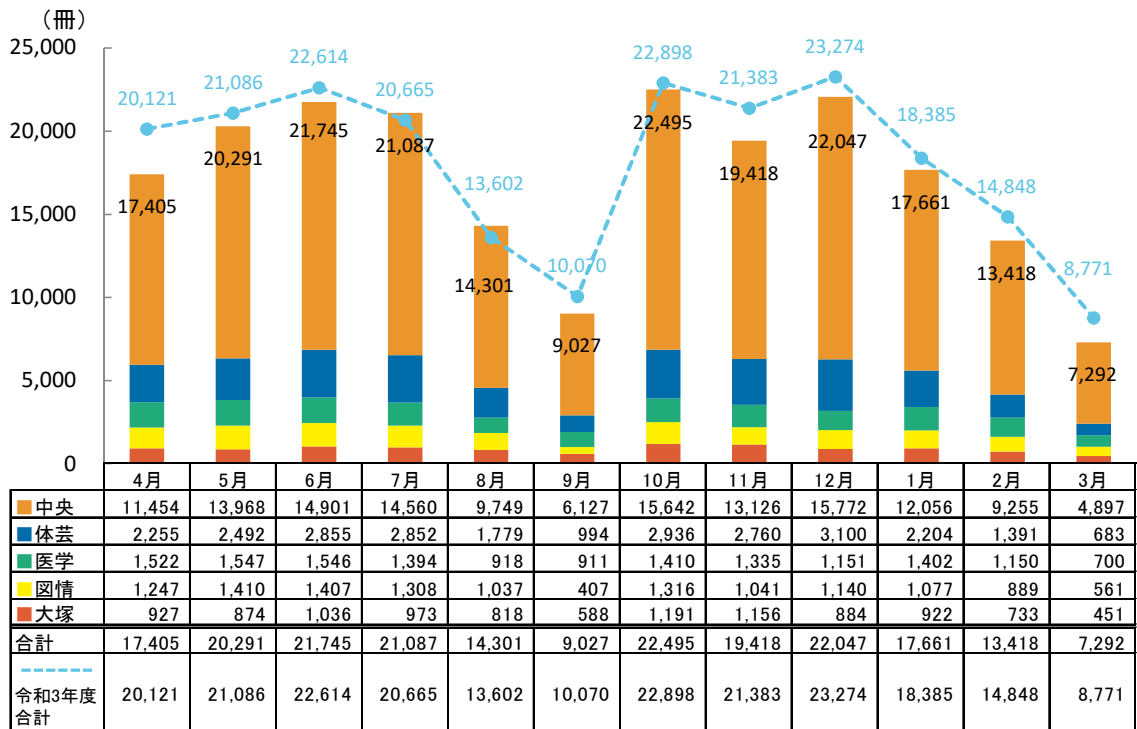
(冊)

	30年度	元年度	2年度	3年度	4年度	4年度割合
総記	30,722	30,731	18,036	23,112	21,705	10.1%
哲学	22,020	21,390	14,306	16,901	15,977	7.4%
歴史	18,053	16,746	12,673	13,762	13,069	6.1%
社会科学	73,494	67,763	47,141	57,311	54,681	25.4%
自然科学	64,259	58,615	37,004	47,797	45,222	21.0%
工学・技術	14,590	13,707	8,367	11,919	11,174	5.2%
産業	6,716	6,577	4,970	5,731	5,317	2.5%
芸術	25,661	22,660	17,888	22,271	20,801	9.7%
言語	22,494	19,648	13,192	15,468	15,288	7.1%
文学	12,310	12,933	8,385	9,325	8,612	4.0%
その他	5,681	5,582	3,634	3,911	3,508	1.6%
計	296,000	276,352	185,596	227,508	215,354	100.0%

令和4年度 分野別内訳



(4) 貸出冊数 月別・館別内訳



### 3. 各図書館間の図書返送冊数

(冊)

返却館	貸出館					計
	中央	体芸	医学	図情	大塚	
中央		2,160	713	2,929	549	6,351
体芸	5,562		289	697	91	6,639
医学	1,852	250		392	85	2,579
図情	2,380	328	169		68	2,945
大塚	1,893	155	151	286		2,485
計	11,687	2,893	1,322	4,304	793	20,999

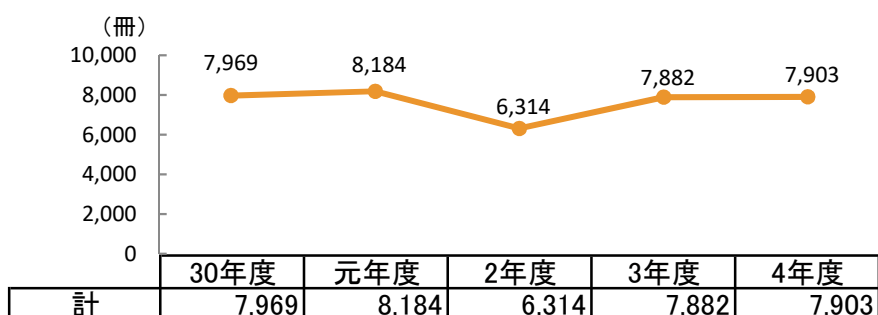
### 4. 各図書館間の図書取り寄せ冊数

(1) 各図書館間の図書取り寄せ冊数

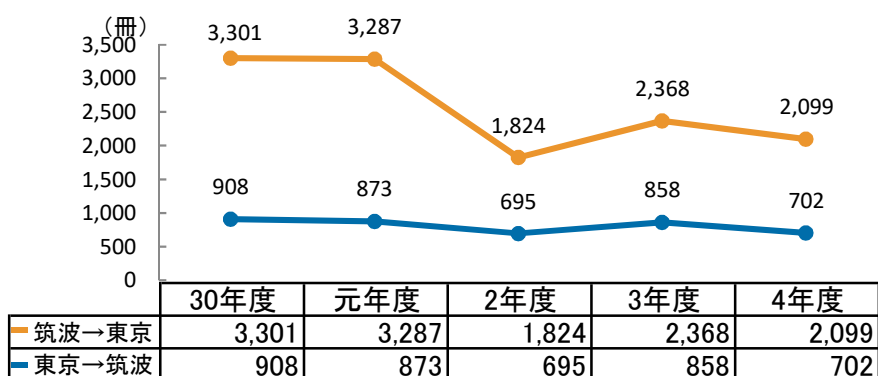
(冊)

依頼館	所蔵館					計
	中央	体芸	医学	図情	大塚	
中央		665	347	1,611	465	3,088
体芸	2,123		211	451	98	2,883
医学	1,116	118		245	78	1,557
図情	842	143	31		61	1,077
大塚	1,654	121	81	243		2,099
計	5,735	1,047	670	2,550	702	10,704

(2) 筑波キャンパス内の図書取り寄せ冊数



(3) キャンパス間の図書取り寄せ冊数



### 5. 貸出郵送サービス

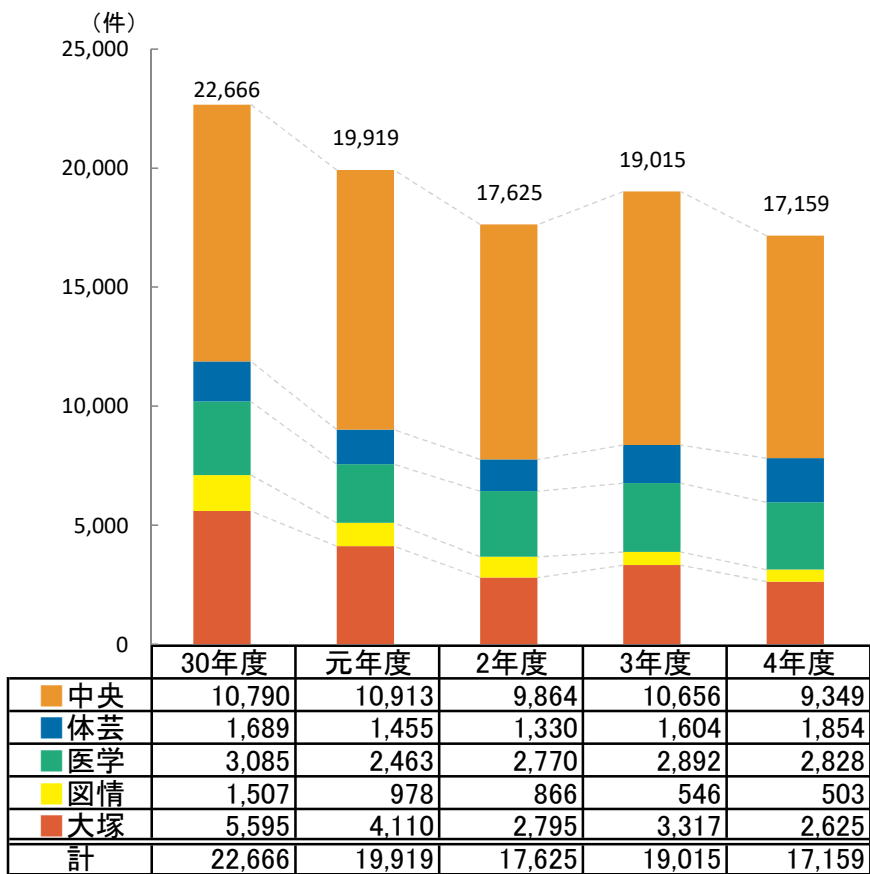
\* 令和2年度臨時閉館期間中の料金は大学が負担した。開館を再開した令和2年7月2日以降は、利用者実費負担。  
( )内は臨時閉館期間中の件数であり、内数。

	2年度	3年度	4年度	(件)
学生	672 (636)	93	32	
教員	217 (217)	8	0	

## IV 参考業務

令和4年度		実績	前年度比
レファレンス・サービス	件数	17,159 件	1,856 件 減
オリエンテーション・講習会	実施回数	70 回	18 回 増
	参加人数	5,951 人	394 人 増

### 1. レファレンス・サービス件数の推移

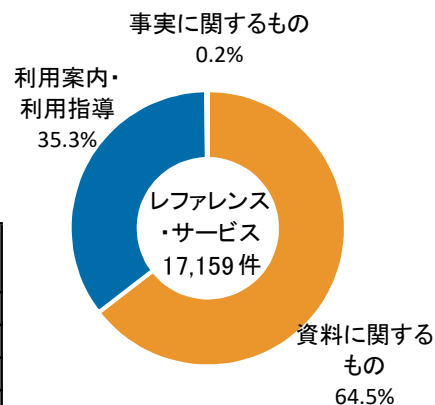


\* 利用者からの調べ物に関する相談および文献複写・相互貸借依頼に伴う調査件数

## 2. レファレンス・サービス件数内訳

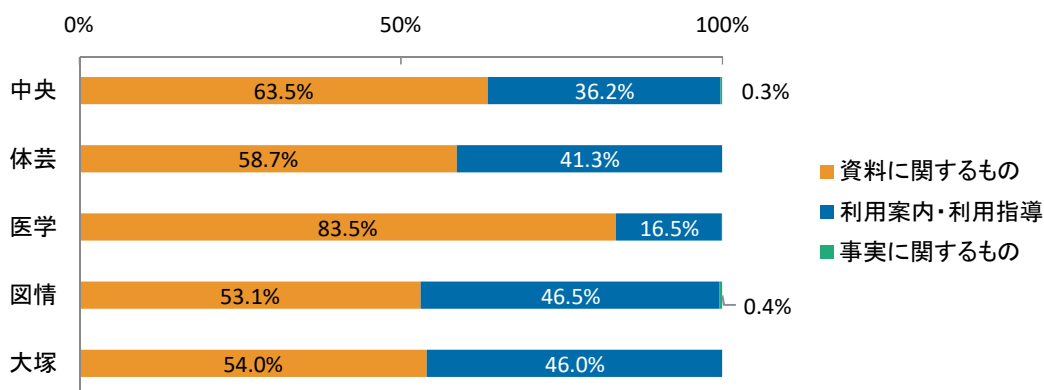
### (1) 質問種類別内訳 (件)

	令和4年度
資料に関するもの	11,074
利用案内・利用指導	6,055
事実に関するもの	30
計	17,159



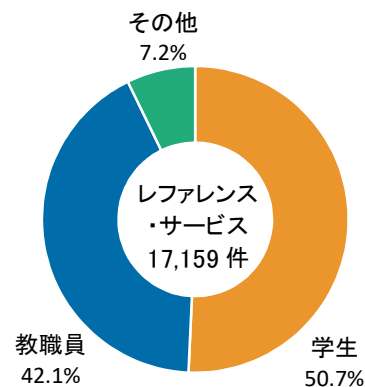
	資料に関するもの	利用案内・利用指導	事実に関するもの	計
中央	5,941	3,382	26	9,349
体芸	1,088	766	0	1,854
医学	2,360	466	2	2,828
図情	267	234	2	503
大塚	1,418	1,207	0	2,625

\* 資料に関する質問に文献複写・相互貸借依頼に伴う調査を含む。

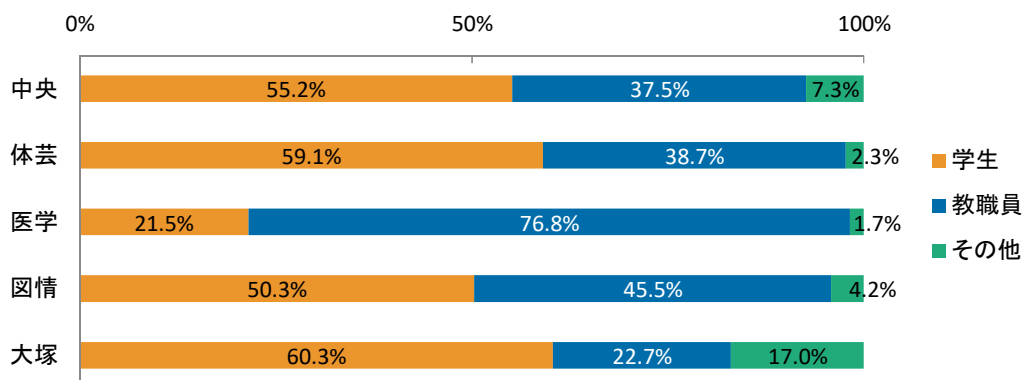


### (2) 質問者別内訳 (件)

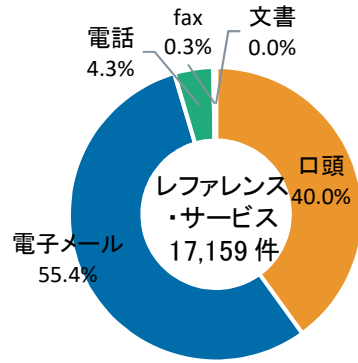
	令和4年度
学生	8,698
教職員	7,217
その他	1,244
計	17,159



	学生	教職員	その他	計
中央	5,158	3,504	687	9,349
体芸	1,095	717	42	1,854
医学	608	2,171	49	2,828
図情	253	229	21	503
大塚	1,584	596	445	2,625



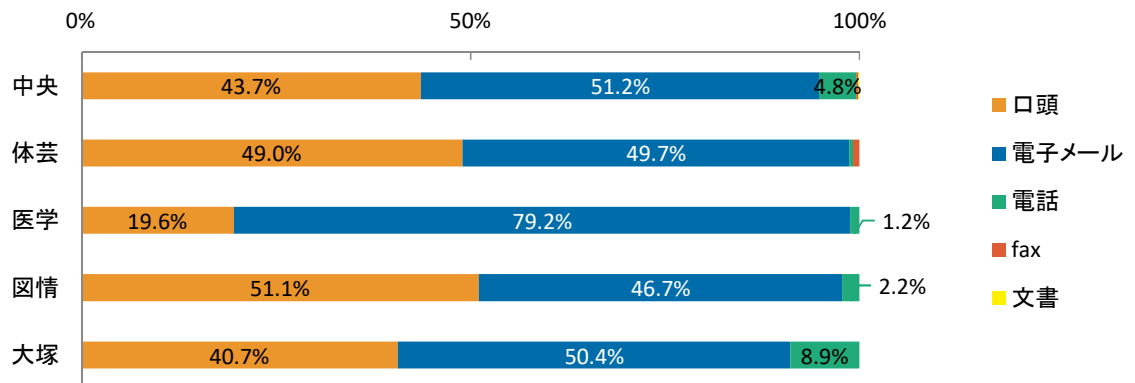
(3) 質問方法別内訳



(件)

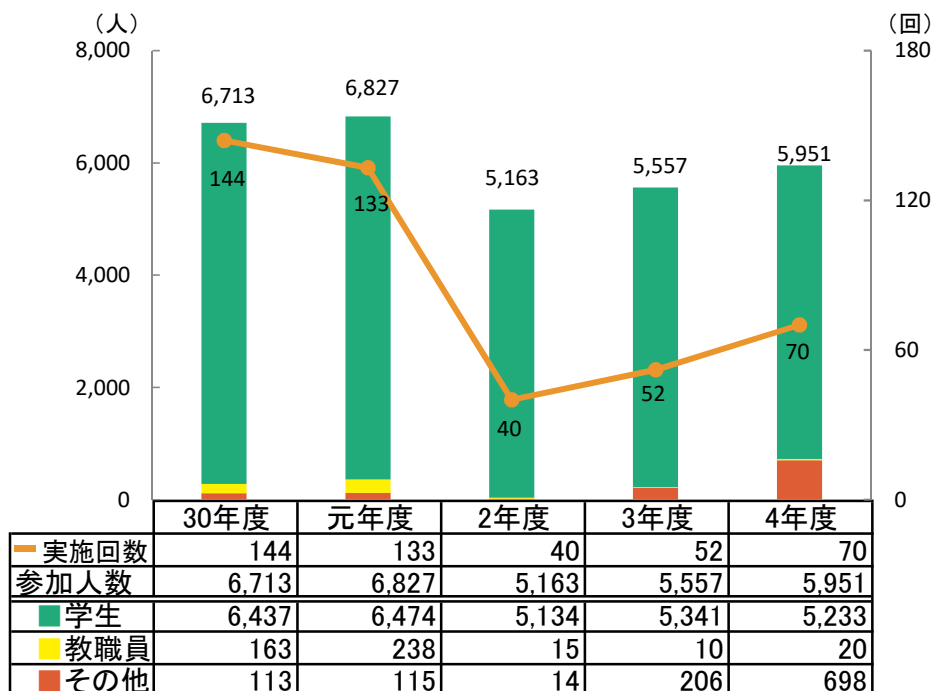
	口頭	電子メール	電話	fax	文書	計
中央	4,082	4,783	447	32	5	9,349
体芸	909	921	9	15	0	1,854
医学	553	2,240	35	0	0	2,828
図情	257	235	11	0	0	503
大塚	1,068	1,323	234	0	0	2,625
計	6,869	9,502	736	47	5	17,159

\* 電子メールにはチャットを含む



### 3. オリエンテーション・講習会

#### (1) 実施回数及び参加人数



#### (2) オリエンテーション・講習会別内訳

オリエンテーション・講習会名	開催形式	開催数 (回)	人数 (人)
新入生オリエンテーション(学群生)	動画	2	2,168
新入大学院生オリエンテーション(院生)	動画	2	102
留学生オリエンテーション	対面・動画	4	65
新任教員オリエンテーション	資料Web掲載*	1	-
職員オリエンテーション	-	0	0
図書館の本や雑誌の探し方講習会	-	0	0
論文の探し方講習会	オンライン	28	299
自由テーマオリエンテーション	オンライン	1	11
科目関連指導		19	2,554
(内訳) ファーストイヤーセミナー(各学類等)	対面・オンライン	11	2,193
知識情報特論I「文献の検索から入手まで」	オンライン	1	115
知識情報特論I「RefWorksの使い方」	オンライン	1	45
授業「テキスト解釈 I・II 貴重書の扱い」	対面	1	19
カウンセリング学位プログラム	オンライン	1	31
スポーツウエルネス学位プログラム	オンライン	1	70
経営学学位プログラム講習会	オンライン	1	35
リハビリテーション科学学位プログラム	オンライン	2	46
その他	対面・オンライン	13	752
合計	-	70	5,951

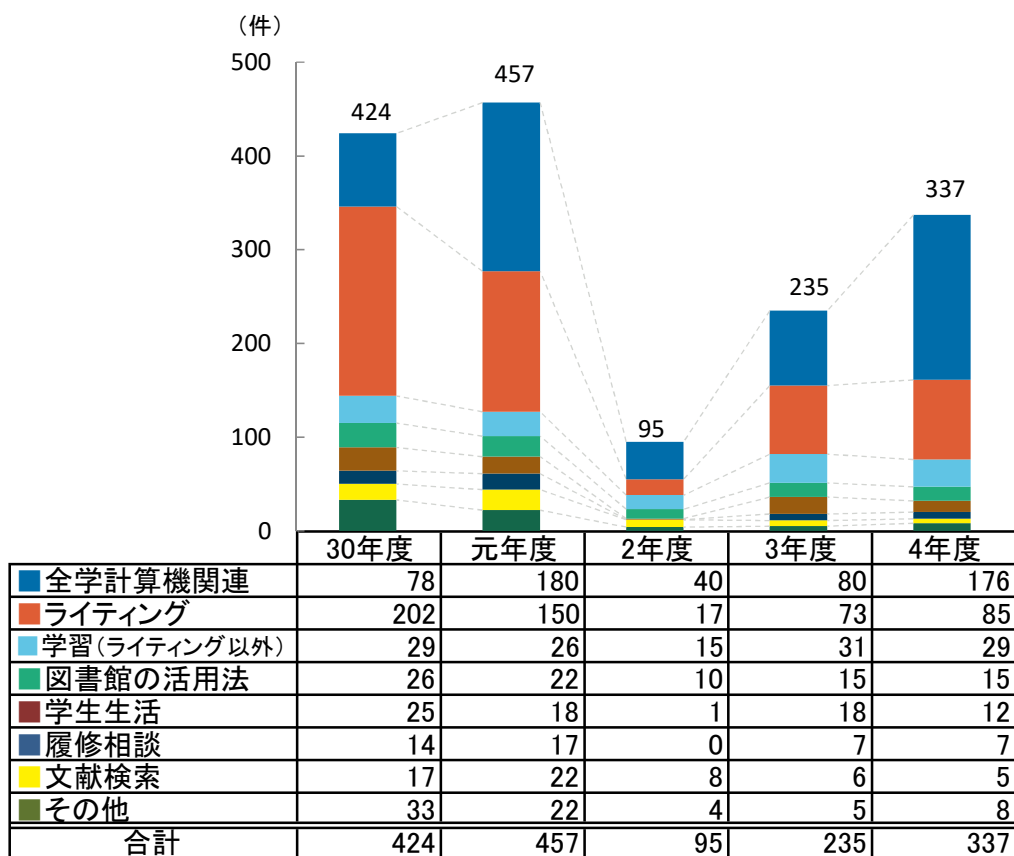
\* 開催形式が対面・オンラインのものは、参加人数を集計

開催形式が動画のものは、視聴回数を人数として集計

「新任教員オリエンテーション」はWebへの資料アップロードのみのため、参加人数不明

## V ラーニング・スクエア

### 1. 学生サポートデスク質問件数

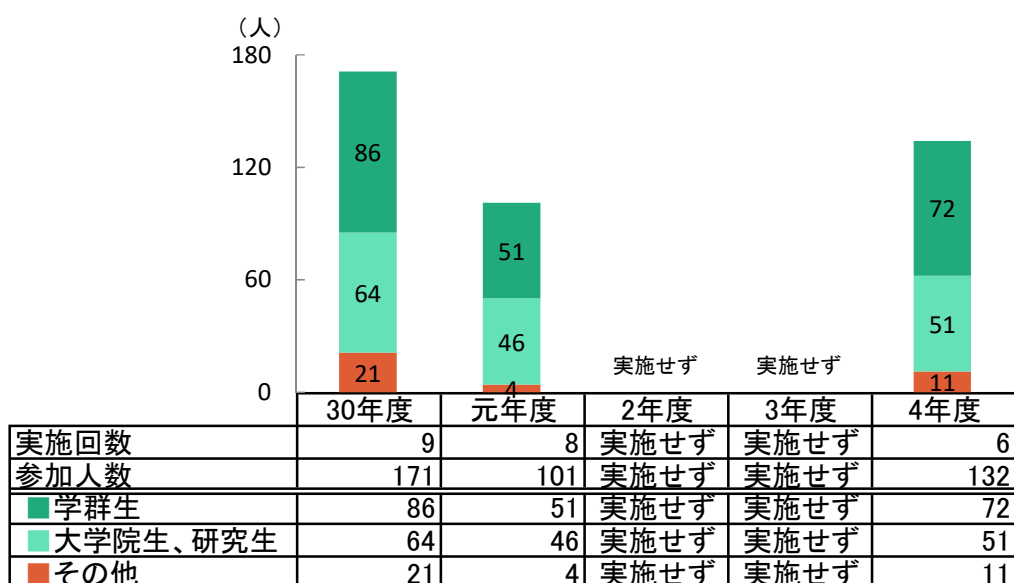


\* 中央図書館にて、学期中平日14時～19時開設

令和2年度は新型コロナウイルス感染症拡大防止のため、秋学期の10月1日から開始

### 2. ライティング支援連続セミナー及びLAセミナー

#### (1) 実施回数及び参加人数(ライティング支援連続セミナー)



\* 教員によるセミナー

中央図書館にて実施

令和2年度・3年度は新型コロナウイルス感染症拡大防止のため実施せず

(2) 実施回数及び参加人数(LAセミナー)

	30年度	元年度	2年度	3年度	4年度
実施回数	1	1	1	1	1
参加人数	43	24	680	55	7
学生等	35	23	0	33	2
教職員	0	0	0	0	5
その他・不明	8	1	680	22	0

\* LA(学生サポートデスクにて勤務するラーニングアドバイザーの略称)によるセミナー

令和元年度までは中央図書館にて実施

令和2年度は動画配信、参加人数は視聴回数(公開日～2021年3月31日)

令和3、4年度はオンライン実施、参加人数はリアルタイム視聴人数



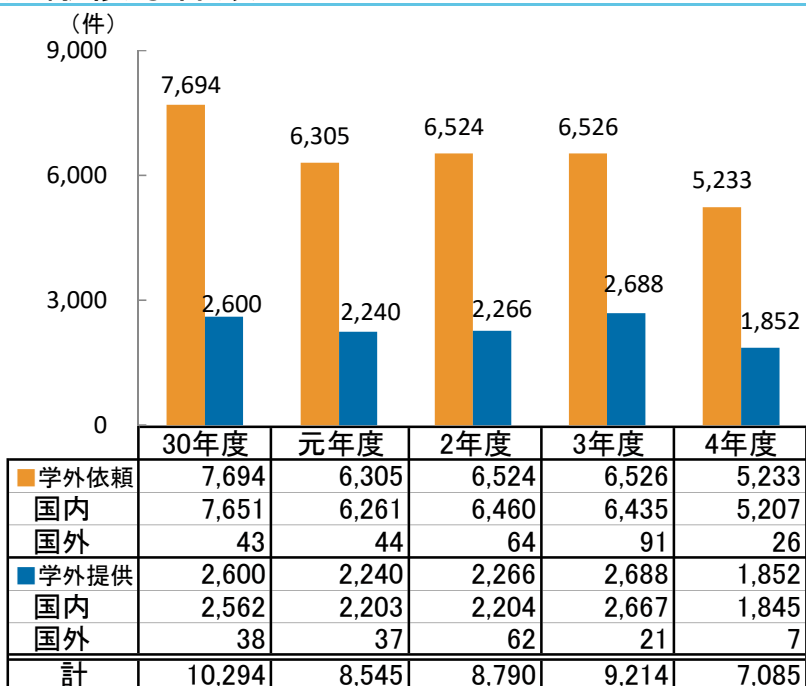
## VI 相互利用

令和4年度

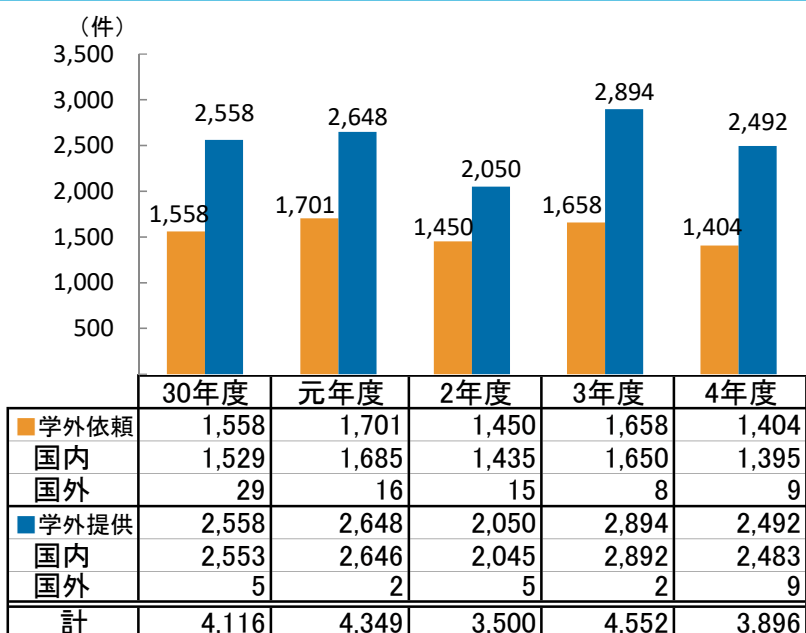
	実績	前年度比
学外文献複写件数	7,085 件	2,129 件 減
学外依頼	5,233 件	1,293 件 減
学外提供	1,852 件	836 件 減
学外図書貸借件数	3,896 件	656 件 減
学外依頼	1,404 件	254 件 減
学外提供	2,492 件	402 件 減

\* 件数には謝絶分を含む

### 1. 学外文献複写件数



### 2. 学外図書貸借件数



### 3. 他機関利用件数

	(件)				
	30年度	元年度	2年度	3年度	4年度
私立大学ほか	53	73	2	12	22
学園都市	0	0	0	0	5
計	53	73	2	12	27

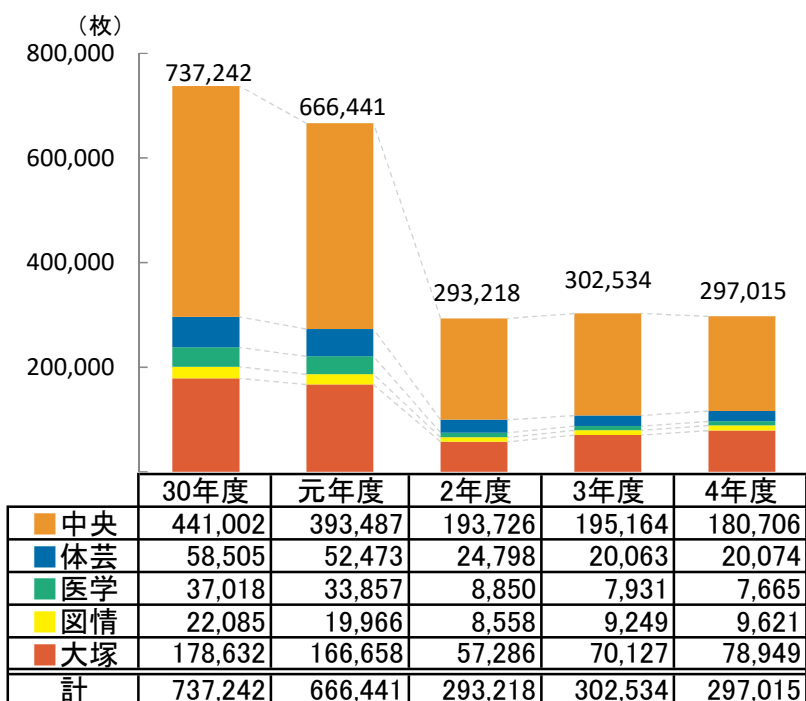
\* 私立大学ほかは、レファレンスデスク・カウンターでの他大学図書館への案内数(紹介状発行件数)

\* 学園都市は、共通利用券の交付件数

## VII 館内資料の文献複写

### 1. 図書館別 館内文献複写枚数

\* 校費用コピーカードおよび私費用コイン式複写機による複写枚数

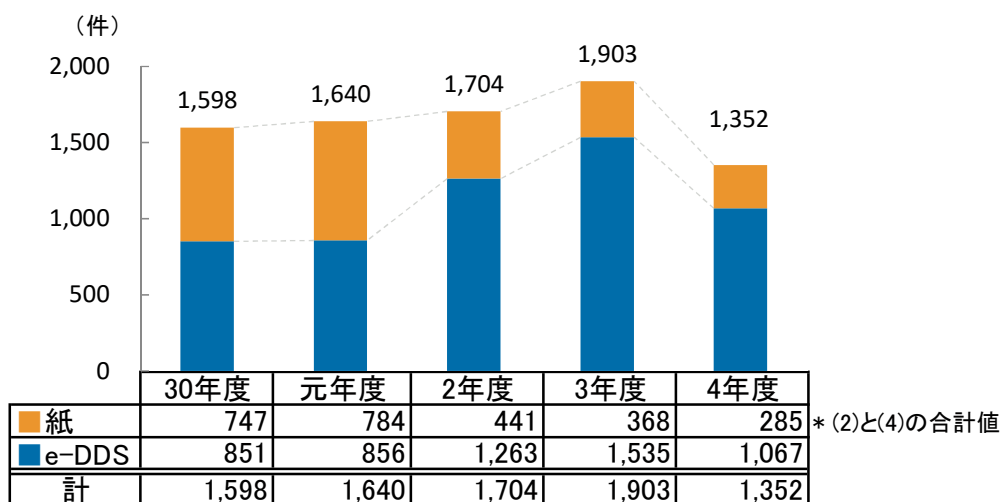


## 2. 学内文献複写件数

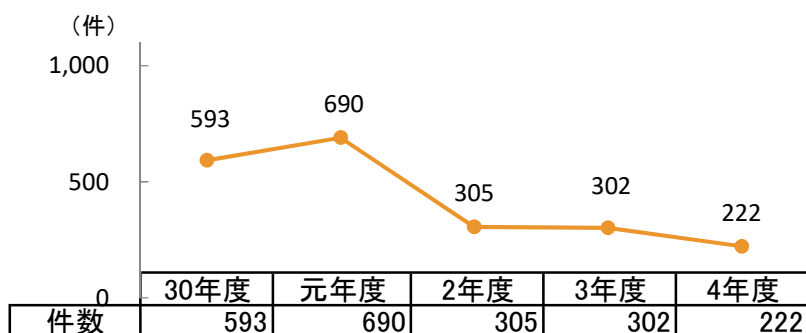
\* 紙媒体による学内文献複写サービスは、東京・筑波キャンパス間のみ実施

\* e-DDSとは、複写物(PDFファイル)をメールで提供するサービス

### (1) 学内文献複写受付件数 紙・e-DDS別

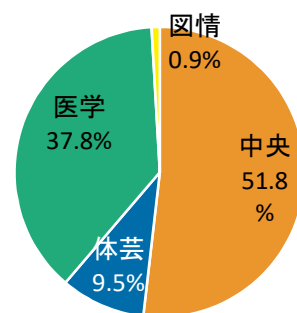


### (2) 東京キャンパスから筑波キャンパスへの依頼

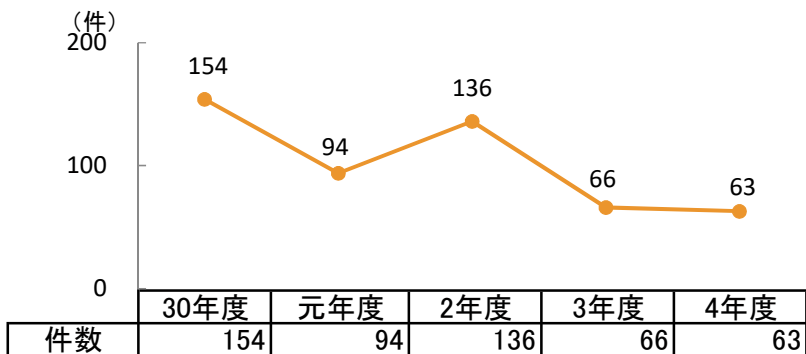


### (3) 東京キャンパスから筑波キャンパスへの依頼 所在館別内訳 (件)

	中央	体芸	医学	図情
令和4年度	115	21	84	2

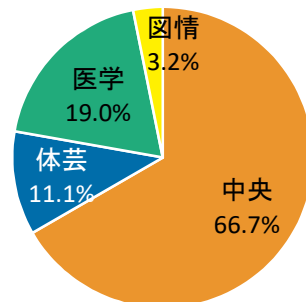


(4) 筑波キャンパスから東京キャンパスへの依頼



(5) 筑波キャンパスから東京キャンパスへの依頼 依頼館別内訳

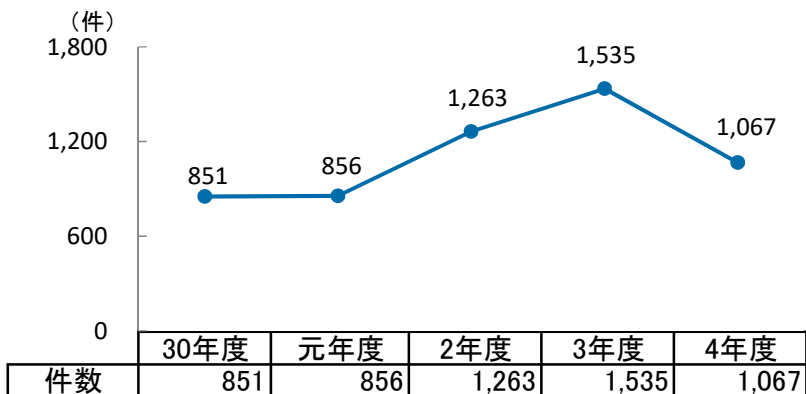
	中央	体芸	医学	図情
令和4年度	42	7	12	2



(6) 障害学生のための同一キャンパス内複写サービス件数

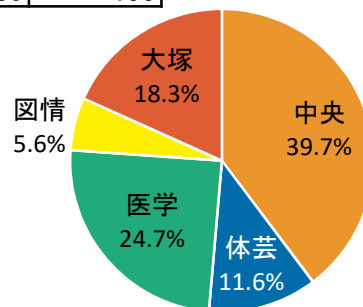
	30年度	元年度	2年度	3年度	4年度
件数	4	0	3	31	9

(7) e-DDS受付件数



(8) e-DDS受付件数 受付館別内訳

	中央	体芸	医学	図情	大塚
令和4年度	424	124	264	60	195



### 3. 複写物郵送サービス

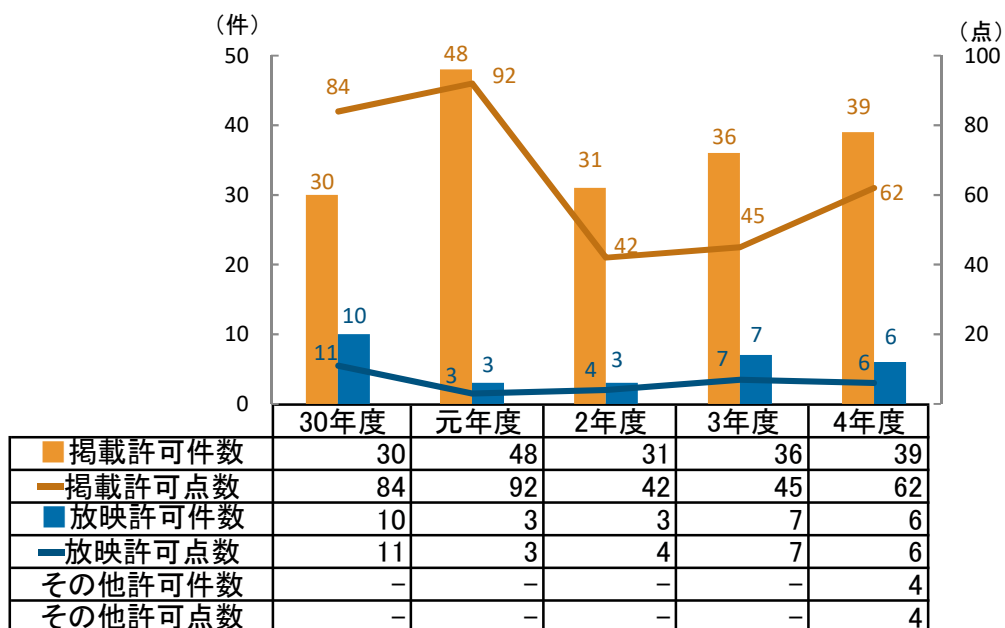
\* 令和2年度臨時閉館期間中の料金は大学が負担した。開館を再開した令和2年7月2日以降は、利用者実費負担。

( )内は臨時閉館期間中の件数であり、内数。

	(件)		
	2年度	3年度	4年度
校費	337 (158)	220	69
私費	1,181 (883)	393	545

### 4. 所蔵資料の掲載・放映許可等

#### (1) 掲載・放映許可



\*「その他」は画像解析、デジタルアーカイブ等への使用許可

#### (2) 展示貸出

	(点)				
	30年度	元年度	2年度	3年度	4年度
展示貸出	24	12	5	3	1

## VIII 電子図書館

### 1. 目録登録数

#### (1) 蔵書目録データベース作成件数(累計)

	30年度	元年度	2年度	3年度	4年度
蔵書冊数	2,698,129	2,712,400	2,727,143	2,731,827	2,743,038
入力件数	2,695,910	2,709,004	2,723,182	2,729,261	2,741,050
入力率	99.92%	99.87%	99.85%	99.91%	99.93%

#### (2) 蔵書資料うち図書目録データ新規作成件数

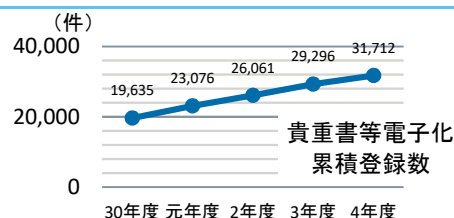
	30年度	元年度	2年度	3年度	4年度
全入力件数	18,584(428)	15,523(107)	15,895(152)	19,319(1,045)	15,491(907)
和書	15,716 (83)	12,586 (47)	12,661(95)	16,493(430)	13,089(22)
洋書	2,868(345)	2,937 (60)	3,234(57)	2,826(615)	2,402(885)

\* ( )内は遡及数、内数

### 2. コンテンツ登録数

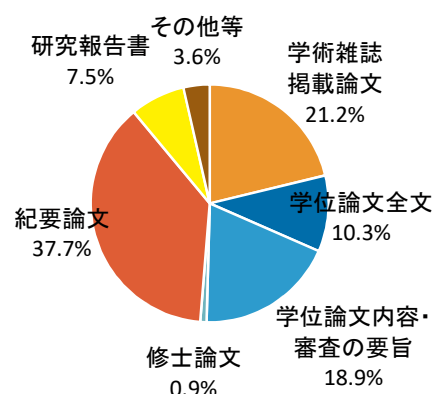
#### (1) 貴重書等電子化数

4年度登録数	累積登録数
2,416	31,712

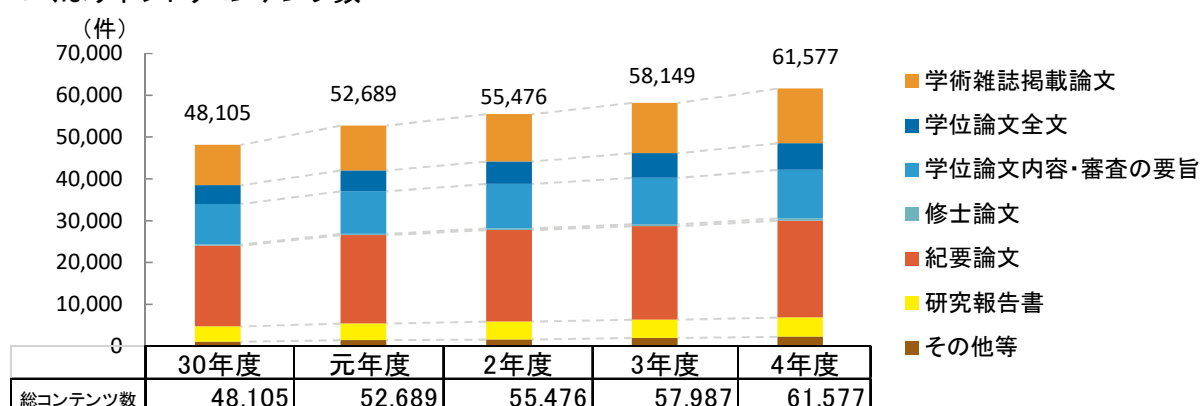


#### (2) つくばリポジトリ登録数

内訳	4年度登録数	累積登録数
学術雑誌掲載論文	1,027	13,070
学位論文全文	478	6,362
学位論文内容・審査の要旨	482	11,611
修士論文	109	544
紀要論文	791	23,187
研究報告書	299	4,609
会議発表資料	10	472
講義資料	20	194
研究業績目録	0	23
貴重書コレクション	224	408
つくば3Eフォーラム	0	95
A-LIEP	0	65
その他(図書)	150	937
計	3,590	61,577



#### (3) つくばリポジトリコンテンツ数



### 3. Webコンテンツアクセス数

#### (1) Webサイトアクセス件数

(件)

年度	30年度	元年度	2年度	3年度	4年度
学内	386,329	382,646	233,821	294,854	298,383
学外	841,177	828,982	982,718	981,611	1,231,408
計	1,227,506	1,211,628	1,216,539	1,276,465	1,529,791

#### (2) 主要な電子ジャーナルフルテキストアクセス件数

(件)

名称	30年度	元年度	2年度	3年度	4年度
Cambridge Journals Online	7,738	9,424	10,630	12,135	11,323
JSTOR★	39,433	38,094	36,844	55,909	51,412
Nature	210,992	237,787	304,067	201,427	183,839
Oxford Journals	60,219	62,725	66,517	60,782	62,719
ProQuest Central	141,629	42,831	28,305	27,480	24,740
Science	36,316	41,538	156,358	34,623	34,903
ScienceDirect	763,001	721,544	872,132	838,081	786,979
SpringerLink	133,641	146,067	210,209	197,581	247,976
Wiley Online Library★	179,146	208,411	333,305	265,203	265,564

★令和元年度から統計数値取得方法に変更あり、それ以外は令和2年度から変更

#### (3) 主要な学術論文情報データベース検索件数

(件)

名称	30年度	元年度	2年度	3年度	4年度
Business Source Complete★	6,493	5,811	3,128	3,545	3,953
CAS SciFinder <sup>n</sup> *	100,383	91,848	85,326	76,183	84,230
InCites-Journal and Highly Cited Data ★	14,935	10,362	12,033	9,118	12,527
Lexis ★	3,638	8,793	4,956	4,027	6,931
ProQuest Central	24,885	12,282	13,384	11,354	9,553
Web of Science ☆	153,773	127,966	210,566	167,368	194,293
医中誌Web	70,756	77,772	85,514	78,817	60,428

\* SciFinder<sup>n</sup>→CAS SciFinder<sup>n</sup>に名称変更

★令和元年度から統計数値取得方法をCOUNTER R5に変更

☆令和2年度から統計数値取得方法をCOUNTER R5に変更

#### (4) 主要な電子ブックアクセス件数(試読を除く)

(件)

名称	30年度	元年度	2年度	3年度	4年度
Cambridge University Press ☆	1,406	911	1,470	2,390	776
ProQuest Ebook Central ☆	10,799	6,562	3,629	4,181	4,397
Maruzen eBook Library *	3,453	3,152	12,503	15,115	22,895
EBSCO eBooks ★	1,124	637	1,559	2,383	1,266
Springer ☆	142,712	135,686	18,235	18,733	19,270
Wiley Online Library★	7,207	8,029	7,207	1,648	1,725
KinoDen *		254	544	1,209	1,259

\* タイトルアクセス数(その他はセクションアクセス数)

★令和元年度から統計数値取得方法をCOUNTER R5に変更

☆令和2年度から統計数値取得方法をCOUNTER R5に変更

#### (5) つくばリポジトリ アクセス件数(累積)

(件)

内訳	30年度	元年度	2年度	3年度	4年度
メタデータアクセス数	737,182	1,146,829	2,126,166	2,298,343	1,938,140
本文ダウンロード数	4,627,219	4,926,568	4,171,717	2,581,325	2,552,167

## 4. 利用者用端末設置状況

### (1) 設置状況 (台)

	中央	体芸	医学	函情	大塚	5館合計
図書館PC	44	20	26	14	13	117
その他	3	1	2	1	0	7
全学計算機システム	107	41	46	27	11	232
合計	154	62	74	42	24	356

### (2) 全学計算機システム利用状況 (回)

	中央	体芸	医学	函情	大塚	5館合計
ログイン回数	17,639	3,642	3,672	1,475	553	26,981

## IX 多様化支援

### 1. ボランティア活動状況

\*令和2年度と3年度は新型コロナウイルス感染症拡大防止のため、活動実施なし

#### (1) ボランティア人数 (人)

	30年度	元年度	2年度	3年度	4年度
人数	48	42	44	33	28

#### (2) 図書館総合案内(ボランティアカウンター) (件)

	30年度	元年度	2年度	3年度	4年度
対応件数	1,077	1,072	実施なし	実施なし	実施なし

#### (3) 対面朗読 (時間)

	30年度	元年度	2年度	3年度	4年度
時間	198	183	実施なし	実施なし	実施なし

#### (4) 見学案内 (件/人)

	30年度	元年度	2年度	3年度	4年度
対応件数	90	56	実施なし	実施なし	2
対応人数	4,081	2,950	実施なし	実施なし	20

### 2. 障害学生のための資料電子化サービス

(件)

提供形式	図書/論文	元年度	2年度	3年度	4年度
PDF	図書	21	14	55	92
	論文	5	13	8	10
テキスト	図書	12	3	20	1
	論文	3	9	6	0

\* 視覚障害や運動障害のある学生のために紙の資料を電子化するサービス  
令和元年度からサービス開始

### 3. 高大連携事業による附属学校・近隣高等学校への貸出状況

(冊)

	30年度	元年度	2年度	3年度	4年度
附属高等学校		36	4	17	39
附属駒場高等学校	36	140	75	55	33
附属坂戸高等学校	10	29	27	1	0
近隣高等学校(並木・竹園・茗溪)			2	0	0
計	46	205	108	73	72

\* 令和元年度から附属高等学校、令和2年度から近隣高等学校への貸出を開始



# X 図書館公開

## 1. 図書館公開事業

### ①常設展示

「日本の出版文化」(平成8年5月22日から)  
常設展示小特集「源平合戦を読む」(令和4年6月から)

### ②修復完成記念特別公開「歴聖大儒像 儒者のまなざし」

令和4年5月16日(月)～令和4年5月27日(金) 総入場者数 713人  
\* 土日祝日は閉室、展示室内覧は学内者に限定

### ③特別展「孔子をまつる:歴聖大儒像の世界」

令和4年11月1日(火)～令和4年11月18日(金) 総入場者数 1,477人

特別講演会 狩野山雪「歴聖大儒像」の伝来と魅力

令和4年11月2日(水) 参加者数 36人

講演者:水野裕史(芸術系助教)

会場:中央図書館集会室

シンポジウム 徹底解剖! 狩野山雪「歴聖大儒像」

令和4年11月5日(土)

開催方法:オンライン開催

\* 教員主導で実施、参加人数は不明

## 2. 広報活動

### (1) 刊行物

①筑波大学附属図書館年報2021(印刷500部、およびWeb版)

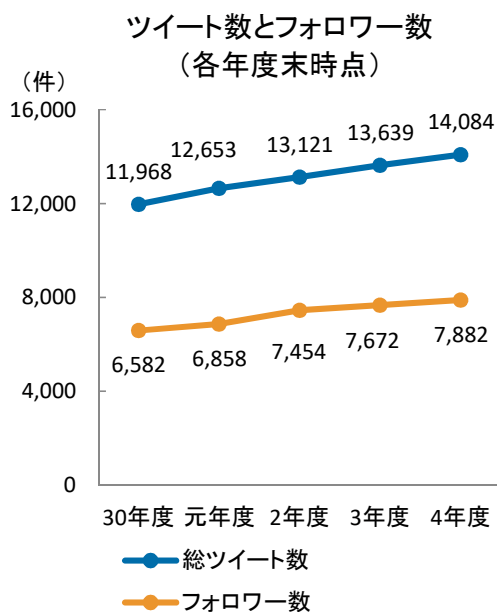
②筑波大学附属図書館研究開発室年次報告2021(Web版)

③令和4年度筑波大学附属図書館特別展  
孔子をまつるー歴聖大儒像の世界ー(図録)(1,000部)

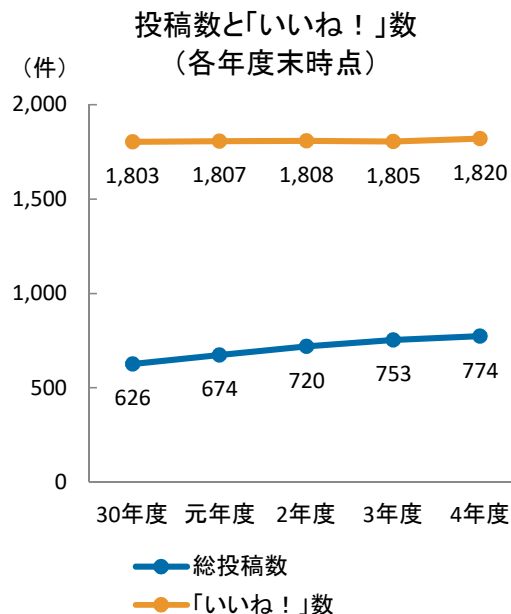
④Prism No.125-No.128

### (2) 学生向けプロモーション活動

#### ①Twitter



#### ②Facebook



### 3. 研修生及び実習生等の受入状況

※上段は受入日付、下段は受入人数

	30年度	元年度	2年度	3年度	4年度
インターンシップ (知識情報・図書館学類)	8/29-9/11 3	8/26-9/6 1	8/31-9/11 2	8/30-9/10 2	8/29-9/9 4
中学生の職業体験学習	7/26,7/31,8/2 12	7/30,8/1,8/2,12/13 13	実施なし	実施なし	実施なし
大学図書館職員長期研修	7/2-7/13 31	7/1-7/12 32	実施なし	7/5-7/16 35	7/4-7/15 30

### 4. 企画展示

\* 令和2年3月4日から10月6日まで、新型コロナウイルス感染症拡大防止のため展示スペース利用中止

(1) 主催者別内訳 (件)

	30年度	元年度	2年度	3年度	4年度
学生	10	16	0	7	4
教職員	8	9	2	3	4
図書館主催・共催	14	10	4	6	10
計	32	35	6	16	18

(件)

	中央	体芸	医学	図情	大塚
学生	3	1	0	0	0
教職員	2	2	0	0	0
図書館主催・共催	6	1	0	3	0
計	11	4	0	3	0

(2) 館別内訳 (件)

	30年度	元年度	2年度	3年度	4年度
中央	15	24	5	12	11
体芸	8	7	0	2	4
医学	2	1	0	0	0
図情	7	3	1	2	3
大塚	0	0	0	0	0
計	32	35	6	16	18

### 5. イベント開催

\* 附属図書館主催のオリエンテーション・講習会(IV-3)、ライティング支援連続セミナー・LAセミナー(V-2)は含まない

\* 令和2年3月4日から10月6日まで、新型コロナウイルス感染症拡大防止のためイベントスペース利用中止

(1) 主催者別内訳 (回)

	30年度	元年度	2年度	3年度	4年度
学生	9	17	0	0	0
教職員	58	10	0	0	2
図書館主催・共催	2	7	0	0	0
授業	17	15	0	0	1
計	86	49	0	0	3

(2) 館別内訳 (回)

	30年度	元年度	2年度	3年度	4年度
中央	81	47	0	0	1
体芸	5	1	0	0	0
医学	0	0	0	0	0
図情	0	0	0	0	2
大塚	0	0	0	0	0
計	86	48	0	0	3

# XI 決算額

