

令和2(2020)年度
筑波大学附属図書館業務統計

筑波大学附属図書館



令和2(2020)年度 筑波大学附属図書館業務統計 (目次)

I	収書業務		
	1. 図書		
	(1) 蔵書冊数	1
	(2) 蔵書冊数 館別内訳	1
	(3) 蔵書冊数 分野別内訳	1
	(4) 受入冊数・除却冊数・蔵書冊数	1
	(5) 受入冊数	2
	(6) 受入冊数 受入区分別内訳	2
	(7) 除却冊数	3
	2. 雑誌(冊子)		
	(1) 所蔵タイトル数	4
	(2) 継続受入タイトル数内訳	4
	(3) 冊子購入タイトル数	4
	3. 電子的資料・その他		
	(1) 電子ジャーナル契約タイトル数	5
	(2) 電子ブック契約タイトル数	5
	(3) 提供データベースおよび検索ツール	5
	(4) 視聴覚資料等 年間受入・除却・所蔵数	5
II	閲覧業務		
	1. 入館者数		
	(1) 入館者数の推移	6
	(2) 学内サービス対象者数内訳	6
	(3) 入館者数 館別内訳	7
	(4) 入館者数 月別・館別内訳	7
	2. 平日及び土曜日・日曜日・祝日利用状況		
	(1) 入館者数	8
	(2) 開館日数	8
	3. 学外者へのサービス		
	(1) 学外入館者数の推移	9
	(2) 学外入館者内訳	9
	(3) 学外者利用証発行数の推移	9
	(4) 学外者に対する図書貸出状況の推移	9
	4. 特殊資料の館内利用		
	(1) 和装古書・貴重図書利用者数	10
	(2) 視聴覚資料利用数	10
	(3) マイクロ資料利用数	10
	5. 施設利用	11
III	貸出業務		
	1. 貸出利用者数(延)		
	(1) 貸出利用者数 館別内訳	12
	(2) 貸出利用者数 利用者区分別内訳	12
	2. 貸出冊数		
	(1) 貸出冊数 館別内訳	13
	(2) 貸出冊数 利用者区分別内訳	13
	(3) 貸出冊数 分野別内訳	14
	(4) 貸出冊数 月別・館別内訳	14
	3. 各図書館間の図書返送冊数	14
	4. 各図書館間の図書取り寄せ冊数		
	(1) 各図書館間の図書取り寄せ冊数	15
	(2) 筑波キャンパス内の図書取り寄せ冊数	15
	(3) キャンパス間の図書取り寄せ冊数	15
	5. 予約貸出・郵送サービス(新型コロナウイルス感染症対応)	15
IV	参考業務		
	1. レファレンス・サービス件数の推移	16
	2. レファレンス・サービス件数内訳		
	(1) 質問種類別内訳	17
	(2) 質問者別内訳	17
	(3) 質問方法別内訳	18
	3. オリエンテーション・講習会		
	(1) 実施回数及び参加人数	19
	(2) オリエンテーション・講習会別内訳	19

V	ラーニング・スクエア	
1.	学生サポートデスク質問件数	20
2.	ライティング支援連続セミナー及びLAセミナー	
(1)	実施回数及び参加人数(ライティング支援連続セミナー)	20
(2)	実施回数及び参加人数(LAセミナー)	21
VI	相互利用	
1.	学外文献複写件数	22
2.	学外図書貸借件数	22
3.	他機関利用件数	23
VII	館内資料の文献複写	
1.	図書館別 館内文献複写枚数	23
2.	学内文献複写件数	
(1)	学内文献複写受付件数 紙・e-DDS別	24
(2)	東京キャンパスから筑波キャンパスへの依頼	24
(3)	東京キャンパスから筑波キャンパスへの依頼 所在館別内訳	24
(4)	筑波キャンパスから東京キャンパスへの依頼	25
(5)	筑波キャンパスから東京キャンパスへの依頼 依頼館別内訳	25
(6)	障害学生のための同一キャンパス内複写サービス件数	25
(7)	e-DDS受付件数	25
(8)	e-DDS受付件数 受付館別内訳	25
3.	複写物郵送サービス(新型コロナウイルス感染症対応)	26
4.	所蔵資料の掲載・放映許可等	
(1)	掲載・放映許可	26
(2)	展示貸出	26
VIII	電子図書館	
1.	目録登録数	
(1)	蔵書目録データベース作成件数(累計)	27
(2)	蔵書資料うち図書目録データ新規作成件数	27
2.	コンテンツ登録数	
(1)	貴重書等登録数	27
(2)	つくばリポジトリ登録数	27
(3)	つくばリポジトリコンテンツ数	27
3.	Webコンテンツアクセス数	
(1)	Webサイトアクセス件数	28
(2)	主要な電子ジャーナルフルテキストアクセス件数	28
(3)	主要な学術論文情報データベース検索件数	28
(4)	主要な電子ブックアクセス件数	28
(5)	つくばリポジトリ アクセス件数(累積)	28
4.	利用者用端末設置状況	
(1)	設置状況	29
(2)	全学計算機システム利用状況	29
IX	多様化支援	
1.	ボランティア活動状況	
(1)	ボランティア人数	29
(2)	図書館総合案内(ボランティアカウンター)	29
(3)	対面朗読	29
(4)	見学案内	29
2.	障害学生のための資料電子化サービス	29
3.	高大連携事業による附属学校・近隣高校への貸出状況	29
X	図書館公開	
1.	図書館公開事業	30
2.	広報活動	
(1)	刊行物	30
(2)	学生向けプロモーション活動	30
3.	研修生及び実習生等の受入状況	30
4.	企画展示	
(1)	主催者別内訳	31
(2)	館別内訳	31
5.	イベント開催	
(1)	主催者別内訳	31
(2)	館別内訳	31
XI	決算額	32

I 収書業務

1. 図書

(1) 蔵書冊数

(冊)

	28年度	29年度	30年度	元年度	2年度	2年度割合
和書	1,620,649	1,637,602	1,651,521	1,664,129	1,676,474	61.5%
洋書	1,041,657	1,044,194	1,046,608	1,048,271	1,050,669	38.5%
計	2,662,306	2,681,796	2,698,129	2,712,400	2,727,143	100.0%

(2) 蔵書冊数 館別内訳

(冊)

	28年度	29年度	30年度	元年度	2年度
中央	1,896,674	1,907,708	1,917,886	1,927,307	1,936,013
体芸	262,370	266,578	268,248	268,727	270,212
医学	171,381	172,868	173,841	175,009	176,216
図情	253,851	255,554	257,764	259,685	261,995
大塚	78,030	79,088	80,390	81,672	82,707
計	2,662,306	2,681,796	2,698,129	2,712,400	2,727,143

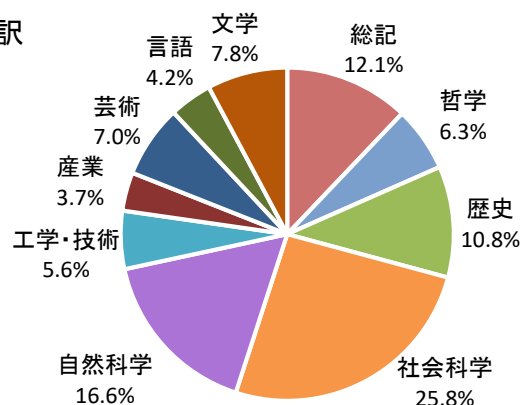
* 中央図書館にはセンター等の蔵書冊数を含む

(3) 蔵書冊数 分野別内訳

(冊)

	28年度	29年度	30年度	元年度	2年度	2年度割合
総記	206,018	207,695	209,303	211,040	212,770	12.1%
哲学	106,425	107,405	108,534	109,545	110,423	6.3%
歴史	181,291	183,358	185,854	187,674	189,804	10.8%
社会科学	437,703	441,789	445,138	449,204	453,368	25.8%
自然科学	285,479	288,155	290,076	290,051	292,090	16.6%
工学・技術	96,239	97,157	97,790	98,595	99,186	5.6%
産業	63,936	64,405	64,737	65,268	65,627	3.7%
芸術	117,423	120,579	122,213	122,902	123,708	7.0%
言語	70,697	71,368	72,059	72,402	73,029	4.2%
文学	133,615	134,535	135,477	136,155	137,054	7.8%
一般図書計	1,698,826	1,716,446	1,731,181	1,742,836	1,757,059	100.0%
製本雑誌	524,031	525,698	527,245	528,355	529,365	
旧分類等	397,465	397,507	397,539	397,162	397,146	
その他	41,984	42,145	42,164	44,047	43,573	
総計	2,662,306	2,681,796	2,698,129	2,712,400	2,727,143	

2年度 分野別内訳

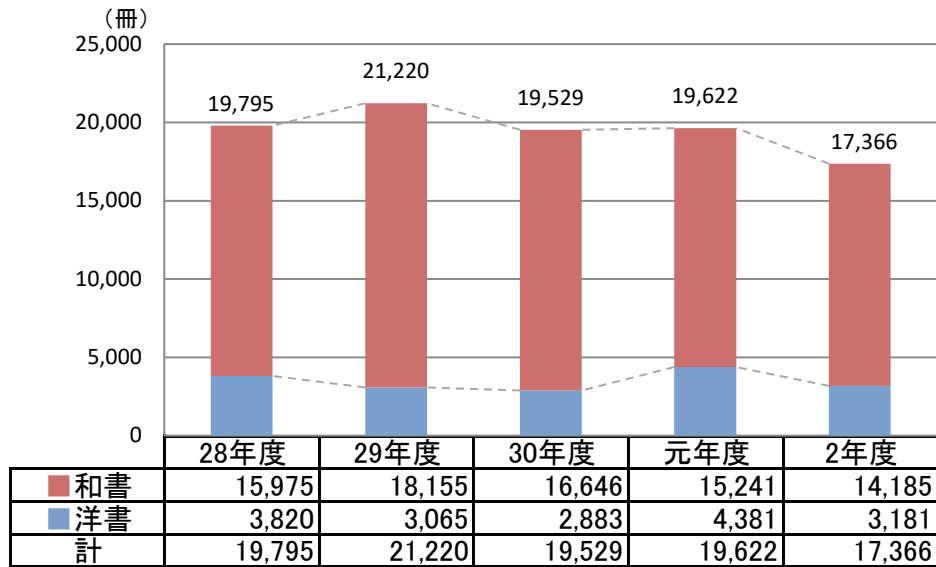


(4) 受入冊数・除却冊数・蔵書冊数

(冊)

	28年度	29年度	30年度	元年度	2年度
受入	19,795	21,220	19,529	19,622	17,366
除却	835	1,730	3,196	5,351	2,623
蔵書	2,662,306	2,681,796	2,698,129	2,712,400	2,727,143

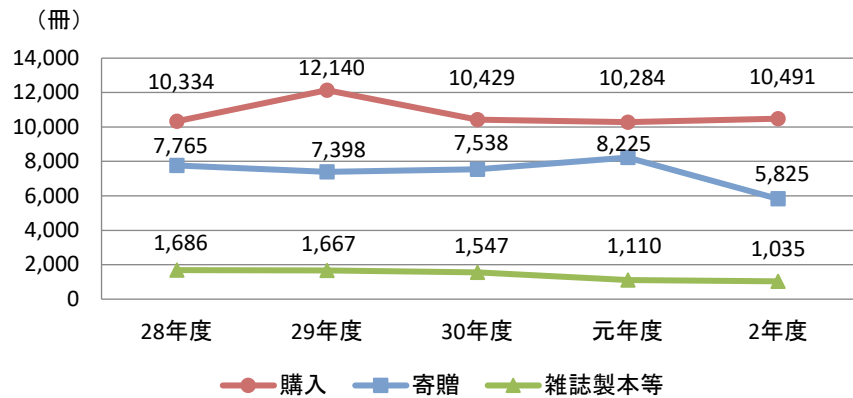
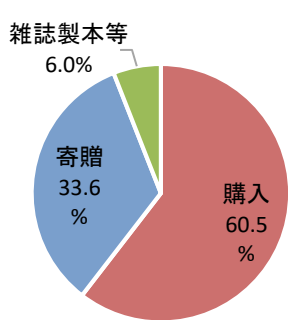
(5) 受入冊数



(6) 受入冊数 受入区分別内訳

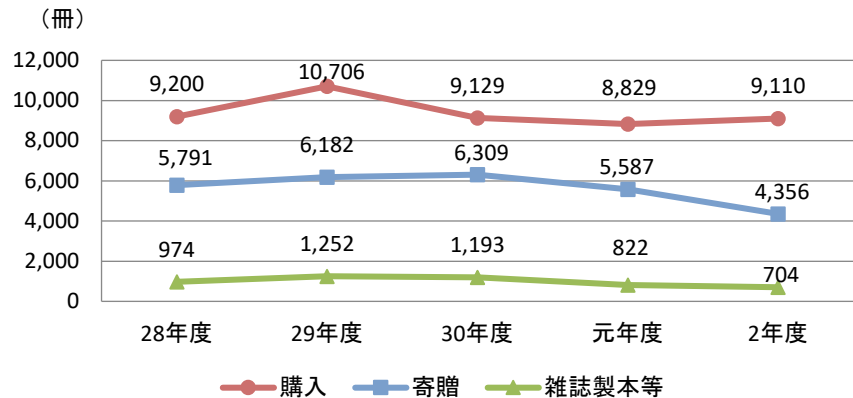
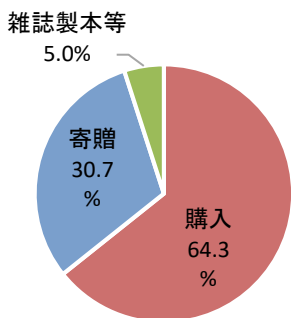
<和洋計>

	購入	寄贈	雑誌製本等	その他	計
2年度	10,491	5,825	1,035	15	17,366



<和書>

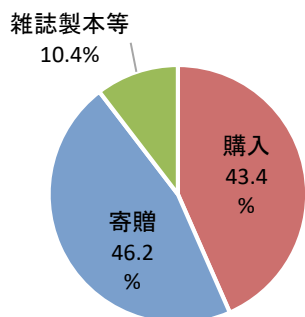
	購入	寄贈	雑誌製本等	その他	計
2年度	9,110	4,356	704	15	14,185



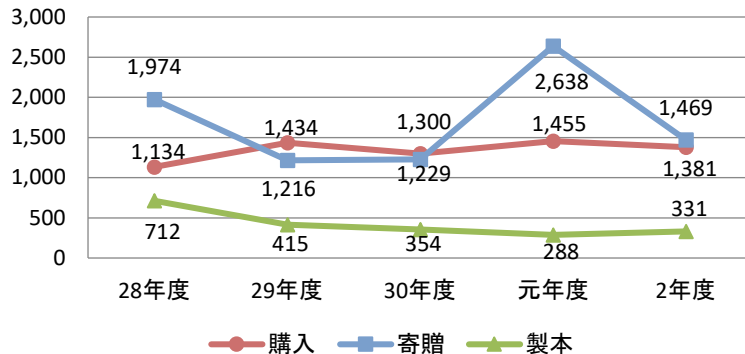
<洋書>

(冊)

	購入	寄贈	雑誌製本等	その他	計
2年度	1,381	1,469	331	0	3,181

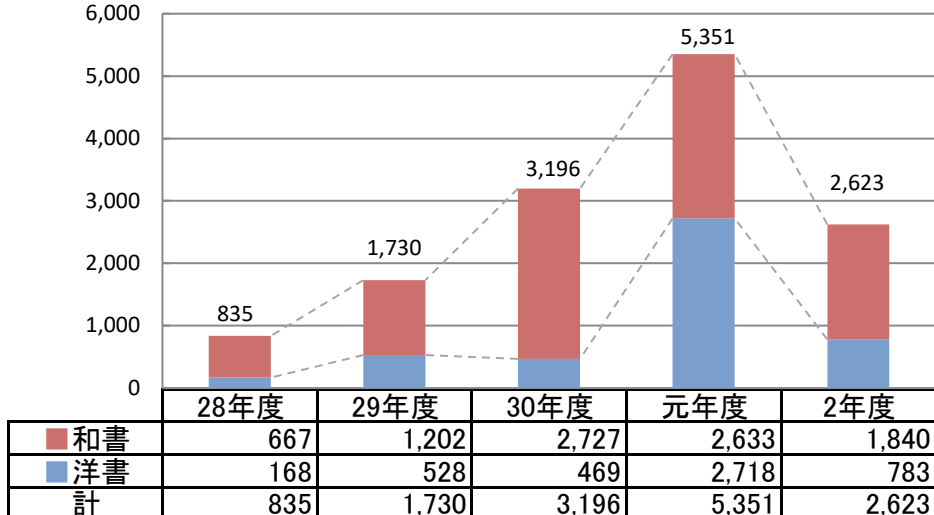


(冊)



(7) 除却冊数

(冊)



2. 雑誌(冊子)

(1) 所蔵タイトル数

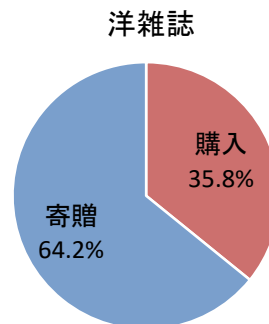
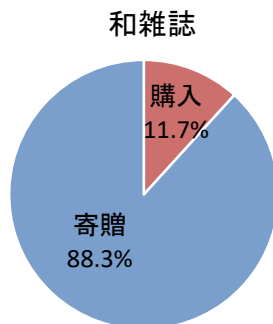
	28年度	29年度	30年度	元年度	2年度
和雑誌	17,400	17,490	17,558	17,683	17,790
洋雑誌	12,869	12,874	12,889	12,914	12,969
計	30,269	30,364	30,447	30,597	30,759

(タイトル)

(2) 継続受入タイトル数内訳

	購入	寄贈	計
和雑誌	732	5,499	6,231
洋雑誌	329	589	918
計	1,061	6,088	7,149

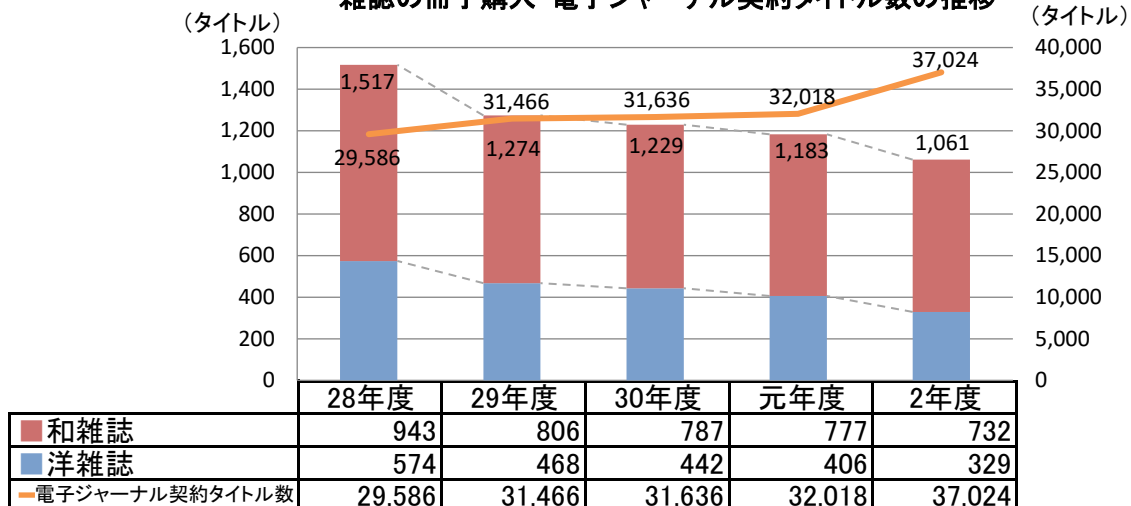
(タイトル)



(3) 冊子購入タイトル数

	タイトル	前年度比
和	732	45 減
洋	329	77 減
計	1,061	122 減

雑誌の冊子購入・電子ジャーナル契約タイトル数の推移



3. 電子的資料・その他

(1) 電子ジャーナル契約タイトル数

(タイトル)

名称	28年度	29年度	30年度	元年度	2年度
Cambridge Journals Online	363	384	390	398	412
JSTOR	978	983	962	962	963
Nature	32	31	31	30	30
Oxford Journals	261	261	260	258	248
ProQuest Central	16,700	19,200	19,500	20,000	25,000
Science	1	1	1	1	1
ScienceDirect	2,300	2,445	2,320	2,320	2,316
SpringerLink	1,606	1,605	1,605	1,608	1,607
Wiley Online Library	1,412	1,408	1,403	1,391	1,401
その他	5,933	5,148	5,164	5,050	5,046
合計	29,586	31,466	31,636	32,018	37,024

(2) 電子ブック契約タイトル数

(タイトル)

名称		28年度	29年度	30年度	元年度	2年度
Cambridge University Press		1,666	1,669	1,669	1,669	1,675
ProQuest Ebook Central ★		497	526	559	575	651
Maruzen eBook Library	和	646	822	1,060	1,192	2,742
	洋	122	122	172	210	491
	計	768	944	1,232	1,402	3,233
EBSCO eBooks	和	490	490	490	490	492
	洋	1,027	1,027	1,028	1,040	1,068
	計	1,517	1,517	1,518	1,530	1,560
Springer		23,636	23,636	25,417	26,547	28,380
Wiley Online Library		1,120	1,124	1,125	1,128	1,138
その他	和	11	13	19	34	72
	洋	3,475	3,664	3,691	3,774	3,783
	計	3,486	3,677	3,710	3,808	3,855
合計	和	1,147	1,325	1,569	1,716	3,306
	洋	31,543	31,768	33,661	34,943	37,186
	計	32,690	33,093	35,230	36,659	40,492

* 買取式のため、数値は累積のもの

★ 平成29年1月にebraryから名称変更

(3) 提供データベースおよび検索ツール 学内・館内提供 28 (種類)

Business Source Complete	ProQuest Central
CINAHL	SciFinder
D1-Law.com	Web of Science
InCites-Journal and Highly Cited Data	Westlaw Japan
Lexis.com	医中誌Web
Oxford English Dictionary	他

(4) 視聴覚資料等 年間受入・除却・所蔵数

(点)

	28年度	29年度	30年度	元年度	2年度
受入	151	155	91	45	323
除却	1	2	8	171	5
所蔵	17,109	17,262	17,345	17,219	17,537

II 閲覧業務

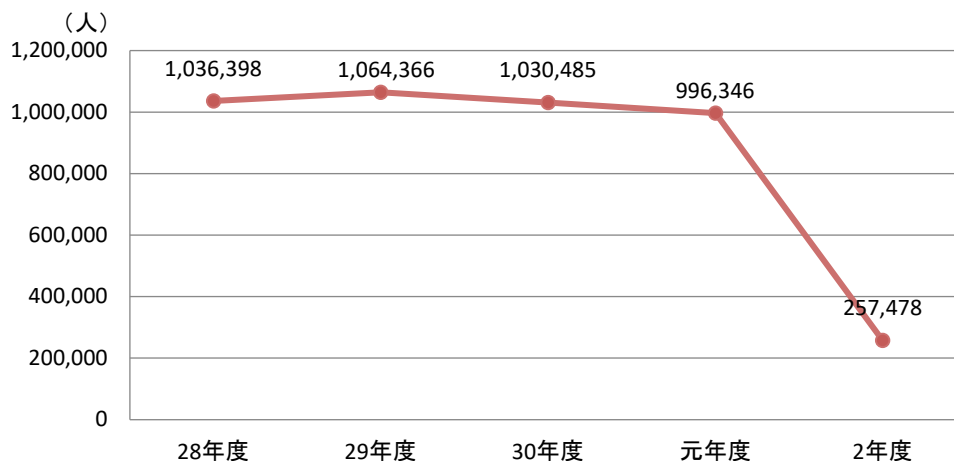
*令和2年4月21日から6月18日まで新型コロナウイルス感染症拡大防止のため全館臨時休館
また、館ごとに臨時休館や時間短縮開館を行った

1. 入館者数

令和2年度	実績	前年度比
入館者数	257,478 人	738,868 人 減
開館日数(中央)	246 日	103 日 減

(1) 入館者数の推移

	28年度	29年度	30年度	元年度	2年度
月～金曜日 (開館日数)	848,891 238	874,968 239	851,224 239	822,413 233	223,914 195
土曜日 (開館日数)	82,911 49	83,658 48	75,833 47	77,164 47	14,349 22
日曜日 (開館日数)	81,031 50	81,543 50	77,806 51	68,015 50	15,054 23
祝休日 (開館日数)	23,565 15	24,197 15	25,622 15	28,754 19	4,161 6
合計 (開館日数)	1,036,398 352	1,064,366 352	1,030,485 352	996,346 349	257,478 246

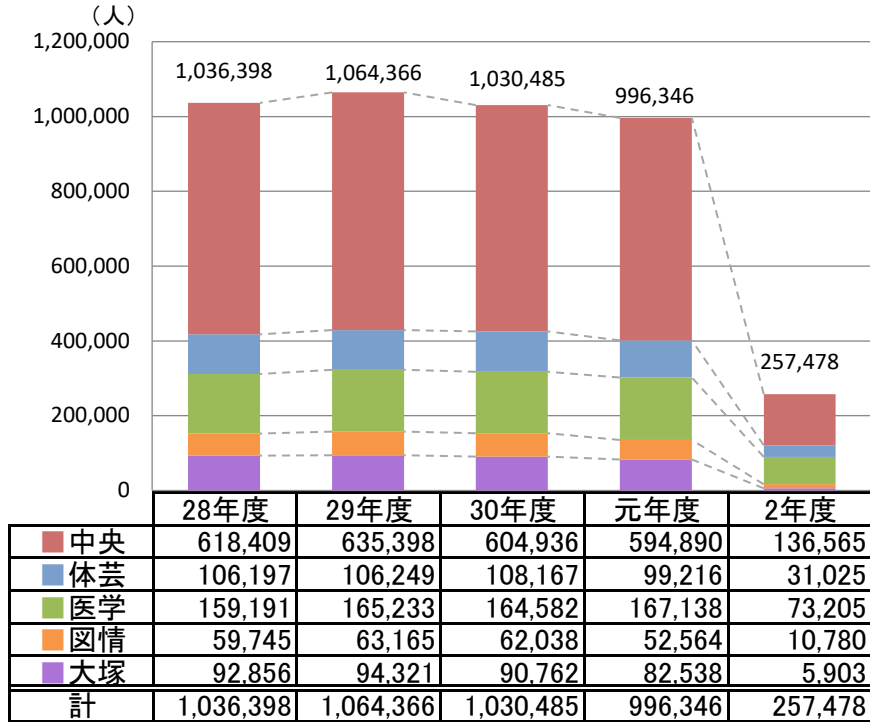


(2) 学内サービス対象者数内訳

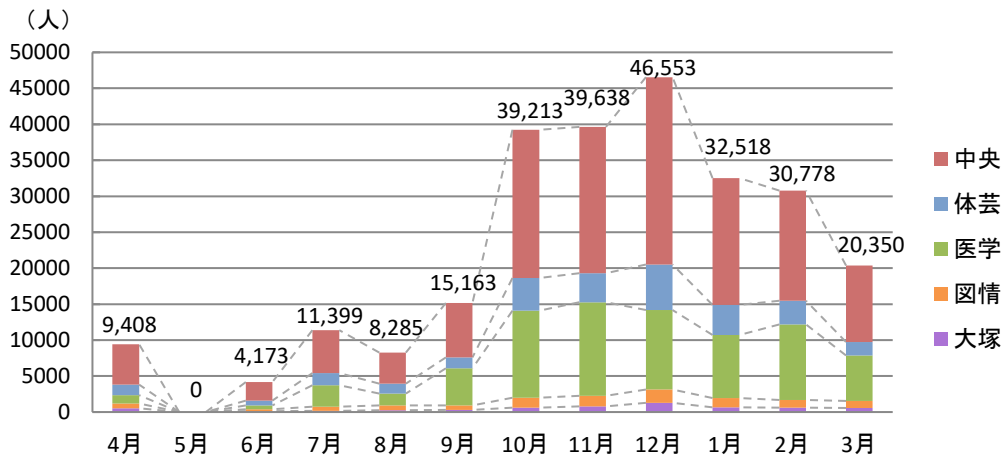
	28年度	29年度	30年度	元年度	2年度	2年度割合
学群学生	10,274	10,276	10,238	10,138	10,078	37.3%
大学院生	6,974	7,284	7,245	7,129	7,334	27.1%
教員	4,234	4,217	4,284	4,328	5,241	19.4%
職員	3,935	3,985	4,037	4,208	4,393	16.2%
合計	25,417	25,762	25,804	25,803	27,046	100.0%

* 学群学生は科目等履修生(群)を含み、大学院生は科目等履修生(院)と研究生を含む

(3) 入館者数 館別内訳



(4) 入館者数 月別・館別内訳



2. 平日及び土曜日・日曜日・祝日利用状況

(1) 入館者数

(人)

		月～金曜日		土曜日		日曜日		祝日		合計	
		人数	1日平均	人数	1日平均	人数	1日平均	人数	1日平均	人数	1日平均
中央	入館者数	116,626	598	8,157	371	9,214	401	2,568	428	136,565	555
	学外者	150	1	3	0	2	0	0	0	155	1
体芸	入館者数	28,653	146	1,065	82	993	76	314	79	31,025	137
	学外者	0	0	0	0	0	0	0	0	0	0
医学	入館者数	59,533	304	3,346	152	3,694	161	1,059	177	67,632	274
	学外者	0	0	0	0	0	0	0	0	0	0
医学 サラバ	入館者数	5,098	26	171	8	214	9	90	15	5,573	23
図情	入館者数	9,909	51	366	28	352	27	130	33	10,757	48
	学外者	0	0	0	0	0	0	0	0	0	0
図情 時間外	入館者数	23	2	0	0	0	0	***	***	23	1
大塚	入館者数	4,047	24	1,244	35	587	29	休館	休館	5,878	26
	学外者	159	1	5	0	27	1	休館	休館	191	1
大塚 時間外	入館者数	25	8	***	***	***	***	***	***	25	8
合計	入館者数	223,914	-	14,349	-	15,054	-	4,161	-	257,478	-
	学外者	309	-	8	-	29	-	0	-	346	-

* 学外者は入館者数の内数

** 時間外は開館時間外の利用を指す

*** 新型コロナウイルス感染症拡大防止のため、図情時間外は令和2年4月20日より、大塚時間外は令和2年4月4日より利用停止

(2) 開館日数

(日)

	中央	体芸	医学	図情	図情時間外	大塚	大塚時間外
月～金曜日	195	196	196	196	13	168	3
土曜日	22	13	22	13	3	36	***
日曜日	23	13	23	13	3	20	***
祝休日	6	4	6	4	***	休館	***
合計	246	226	247	226	19	224	3

3. 学外者へのサービス

*令和2年3月5日より新型コロナウイルス感染症拡大防止のため学外者利用制限

(1) 学外入館者数の推移

	28年度	29年度	30年度	元年度	2年度
学外入館者数	84,643	81,173	76,770	67,189	346

* 令和2年度は本学博士学位論文執筆指導を受けている者、本学関係者の図書館利用時の介助者、放送大学東京文京学習センター所属者等許可された者が入館

(2) 学外入館者内訳

	人数	割合
利用証による入館者	2	0.6%
申込書による閲覧者	344	99.4%
見学者	0	0.0%
学外者入館者総数	346	100.0%

(3) 学外者利用証発行数の推移

(枚)

	28年度	29年度	30年度	元年度	2年度
中央	931	852	1,013	716	6
体芸	35	52	69	60	1
医学	141	126	169	154	0
図情	104	108	120	90	2
大塚	930	889	823	429	0
計	2,141	2,027	2,194	1,449	9

* 平成30年6月より学外者利用証のうち一般学外者分を有料化

** 平成31年2月より放送大学東京文京学習センター所属者のための大塚図書館利用証発行停止

*** 令和2年3月12日より新型コロナウイルス感染症拡大防止のため、学外者貸出利用証発行停止
(本学博士学位論文執筆指導を受けている者に限り発行)

(4) 学外者に対する図書貸出状況の推移

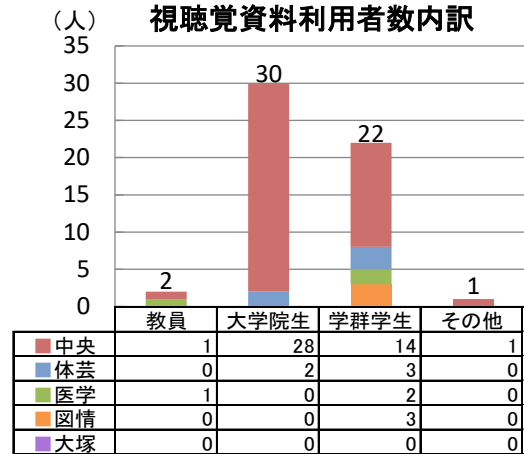
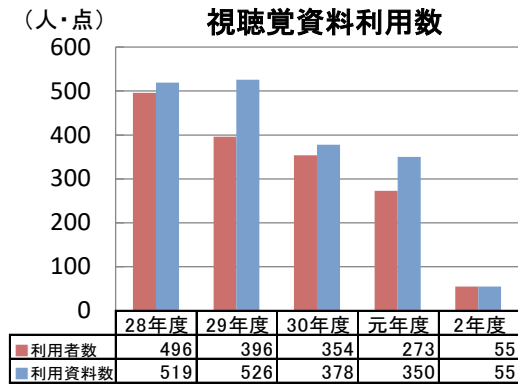
	28年度	29年度	30年度	元年度	2年度
中央	5,706	5,679	7,461	6,815	40
体芸	544	566	624	606	6
医学	536	527	644	724	0
図情	997	885	1,111	1,224	3
大塚	2,344	1,853	1,938	710	0
計	10,127	9,510	11,778	10,079	49
貸出人数計	4,847	4,507	4,558	3,745	22

4. 特殊資料の館内利用

(1) 和装古書・貴重図書利用者数

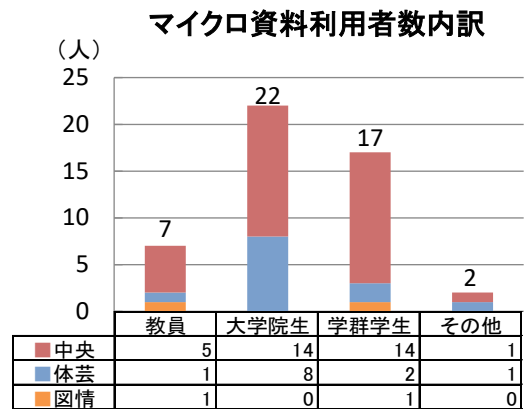
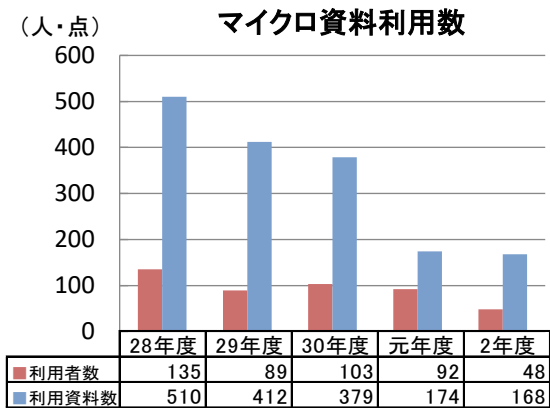
	28年度	29年度	30年度	元年度	2年度
和装古書	836	657	703	581	56
貴重図書	40	134	22	9	1

(2) 視聴覚資料利用数



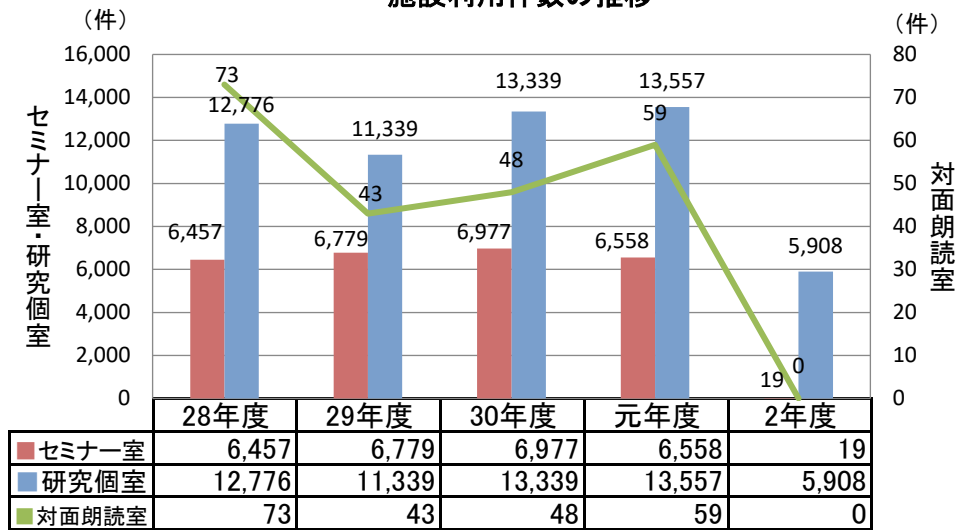
(3) マイクロ資料利用数

* マイクロ資料は「中央」「体芸」「図情」の3館が所蔵する。



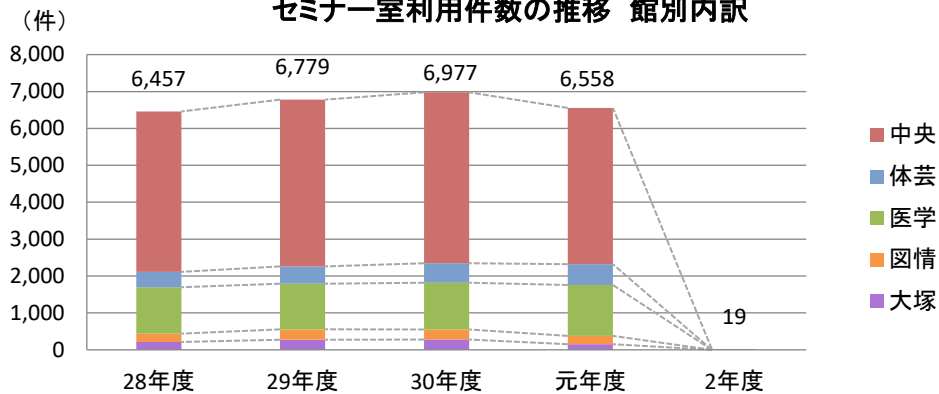
5. 施設利用

施設利用件数の推移

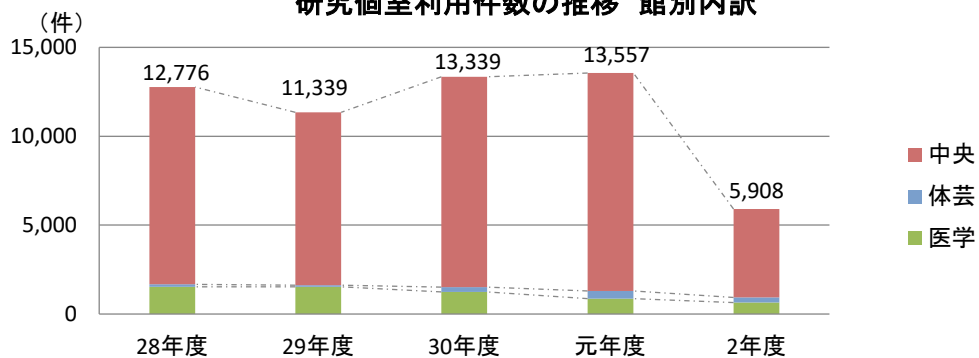


* 新型コロナウイルス感染症拡大防止のため、
 令和2年3月5日から11月1日までセミナー室利用停止、以降は教員申込のみ利用可
 令和2年3月5日から9月13日まで中央図書館・医学図書館の研究個室利用停止
 令和2年3月5日から9月30日まで体芸図書館の研究個室利用停止

セミナー室利用件数の推移 館別内訳



研究個室利用件数の推移 館別内訳



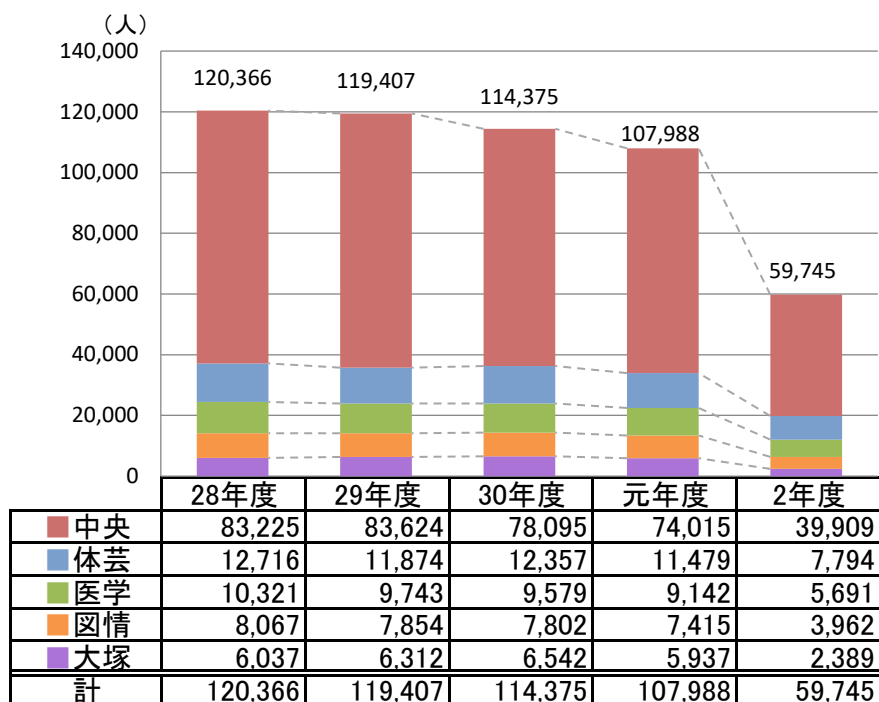
* 図情・大塚は研究個室未設置

III 貸出業務

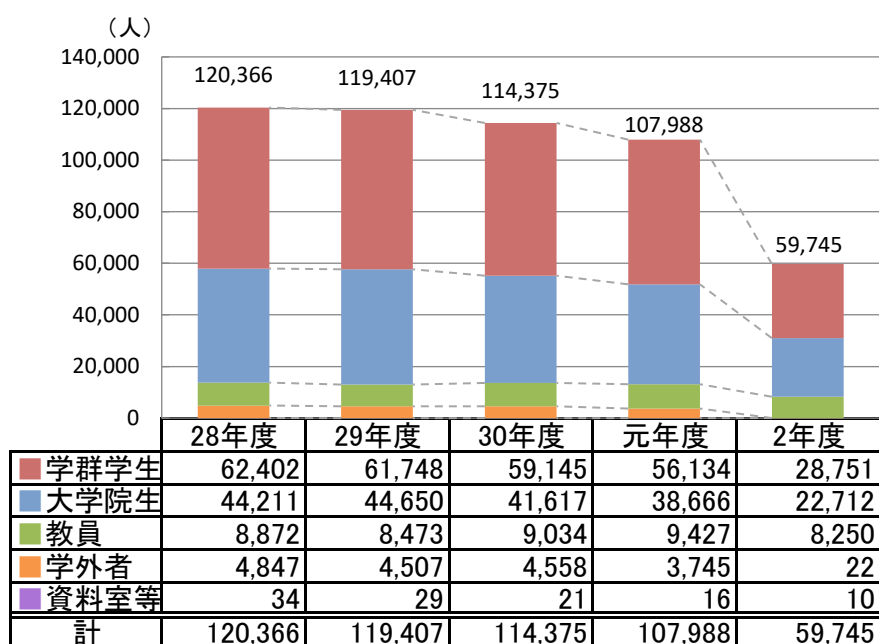
令和2年度	実績	前年度比
利用者数	59,745 人	48,243 人 減
貸出冊数	185,596 冊	90,756 冊 減

1. 貸出利用者数(延)

(1) 貸出利用者数 館別内訳

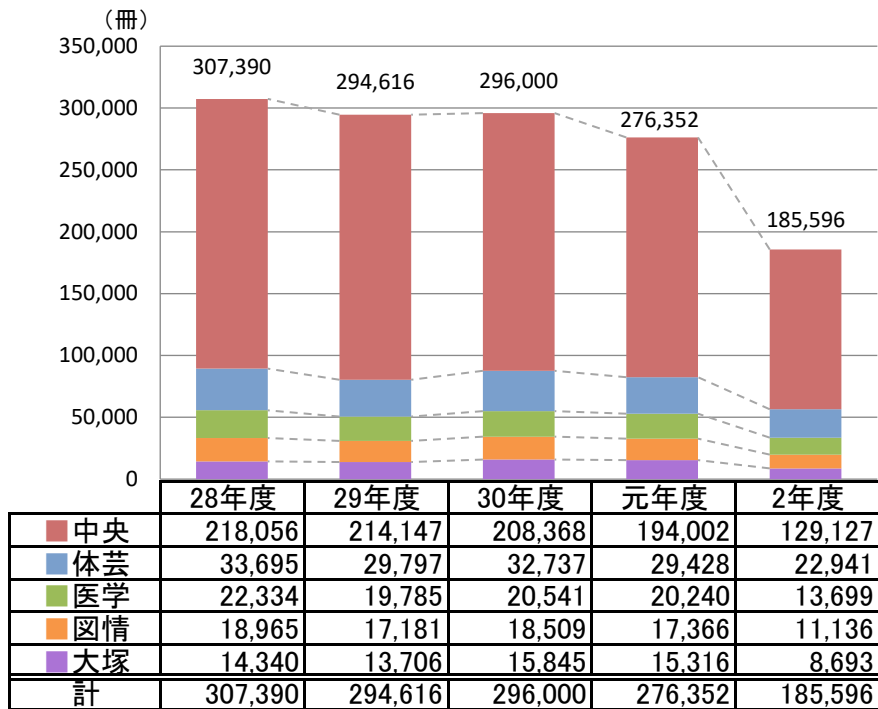


(2) 貸出利用者数 利用者区分別内訳

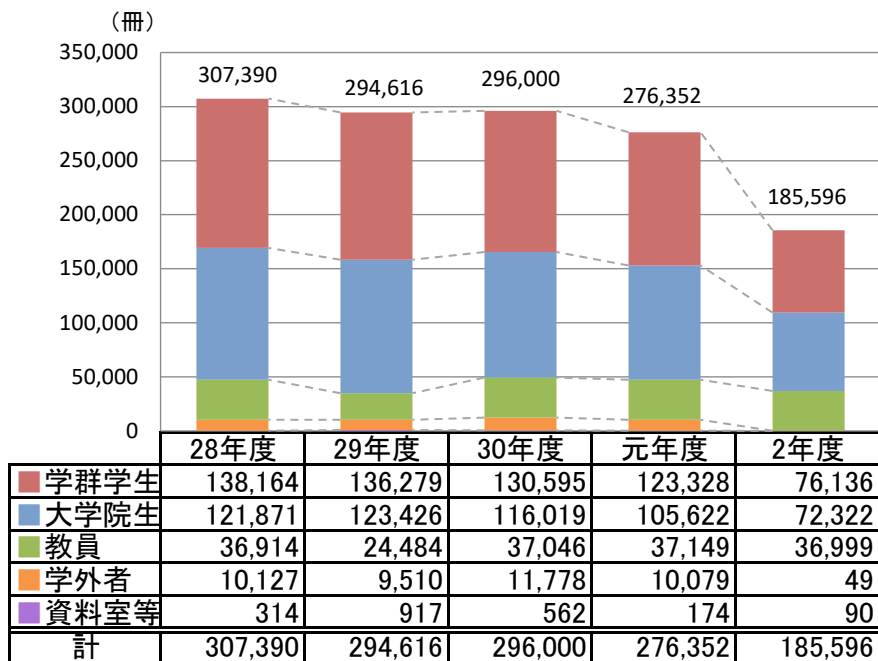


2. 貸出冊数

(1) 貸出冊数 館別内訳



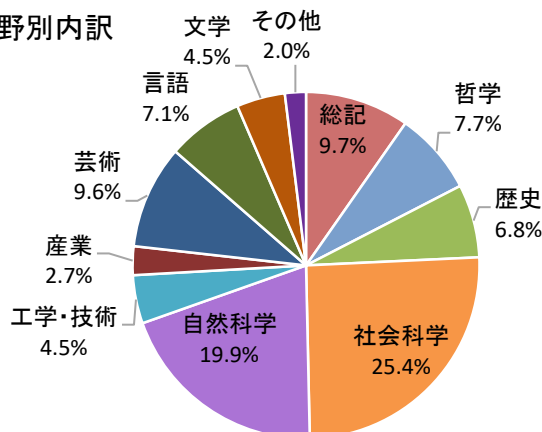
(2) 貸出冊数 利用者区分別内訳



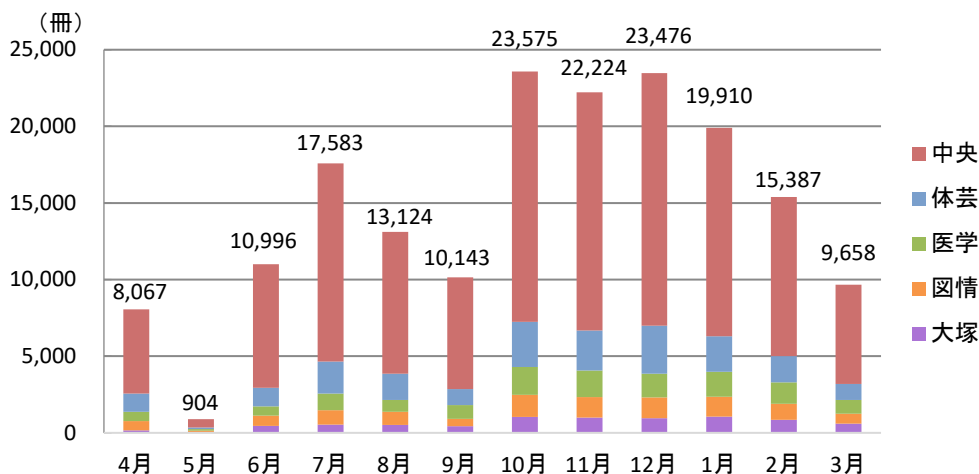
(3) 貸出冊数 分野別内訳

	28年度	29年度	30年度	元年度	2年度	2年度割合
総記	31,175	30,638	30,722	30,731	18,036	9.7%
哲学	21,554	21,917	22,020	21,390	14,306	7.7%
歴史	18,049	18,174	18,053	16,746	12,673	6.8%
社会科学	78,422	75,773	73,494	67,763	47,141	25.4%
自然科学	68,000	62,190	64,259	58,615	37,004	19.9%
工学・技術	15,406	14,610	14,590	13,707	8,367	4.5%
産業	7,905	7,422	6,716	6,577	4,970	2.7%
芸術	27,240	23,890	25,661	22,660	17,888	9.6%
言語	19,187	20,385	22,494	19,648	13,192	7.1%
文学	13,377	12,843	12,310	12,933	8,385	4.5%
その他	7,075	6,774	5,681	5,582	3,634	2.0%
計	307,390	294,616	296,000	276,352	185,596	100.0%

令和2年度 分野別内訳



(4) 貸出冊数 月別・館別内訳



3. 各図書館間の図書返送冊数

返却館	貸出館					計
	中央	体芸	医学	図情	大塚	
中央	0	1,975	542	2,437	464	5,418
体芸	3,962	0	198	552	106	4,818
医学	1,556	198	0	267	93	2,114
図情	1,799	243	79	0	94	2,215
大塚	1,737	126	99	210	0	2,172
計	9,054	2,542	918	3,466	757	16,737

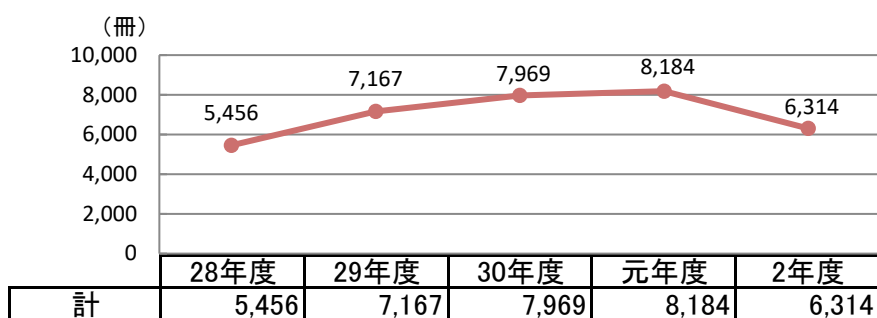
4. 各図書館間の図書取り寄せ冊数

(1) 各図書館間の図書取り寄せ冊数

(冊)

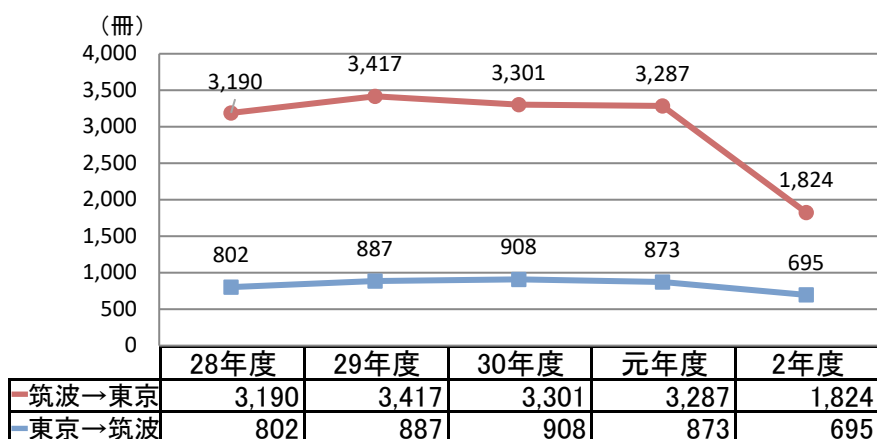
依頼館	所蔵館					計
	中央	体芸	医学	図情	大塚	
中央		672	262	1,318	413	2,665
体芸	1,434		96	339	104	1,973
医学	968	118		297	109	1,492
図情	671	108	31		69	879
大塚	1,432	114	81	197		1,824
計	4,505	1,012	470	2,151	695	8,833

(2) 筑波キャンパス内の図書取り寄せ冊数



* 平成28年2月18日より試行として実施し、平成29年4月1日より本運用開始

(3) キャンパス間の図書取り寄せ冊数



5. 予約貸出・郵送サービス(新型コロナウイルス感染症対応)

* 令和2年度は臨時閉館期間中、
5月8日から6月17日まで教員向けにオンライン授業のための予約による貸出サービスを、
5月28日から6月17日まで学位論文執筆中の学生向けに郵送による貸出サービスを料金大学負担で行った。
また、開館再開後も7月2日より利用者実費負担で郵送貸出サービスを行っている。

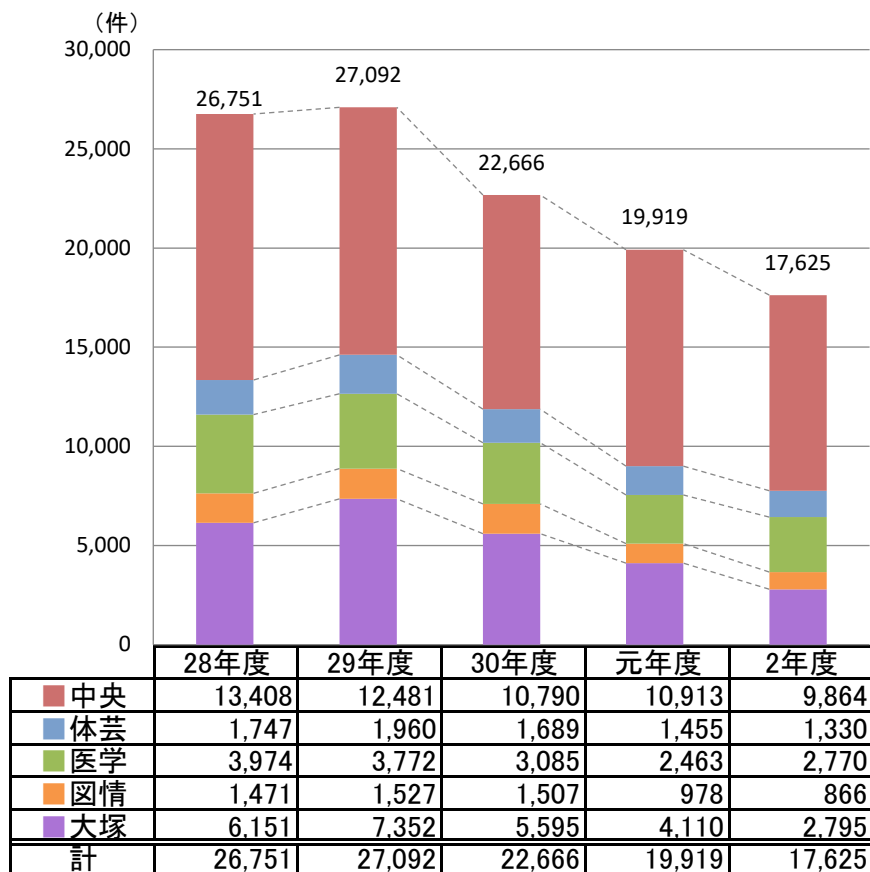
(冊)

	学生	教員	計
臨時閉館中	636	217	853
開館再開後	36	0	36
計	672	217	889

IV 参考業務

令和2年度		実績	前年度比
レファレンス・サービス オリエンテーション・ 講習会	件数	17,625 件	2,294 件 減
	実施回数	40 回	93 回 減
	参加人数	5,163 人	1,664 人 減

1. レファレンス・サービス件数の推移

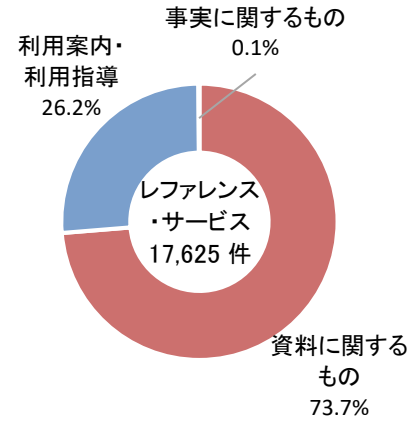


* 利用者からの調べ物に関する相談および文献複写・相互貸借依頼に伴う調査件数

2. レファレンス・サービス件数内訳

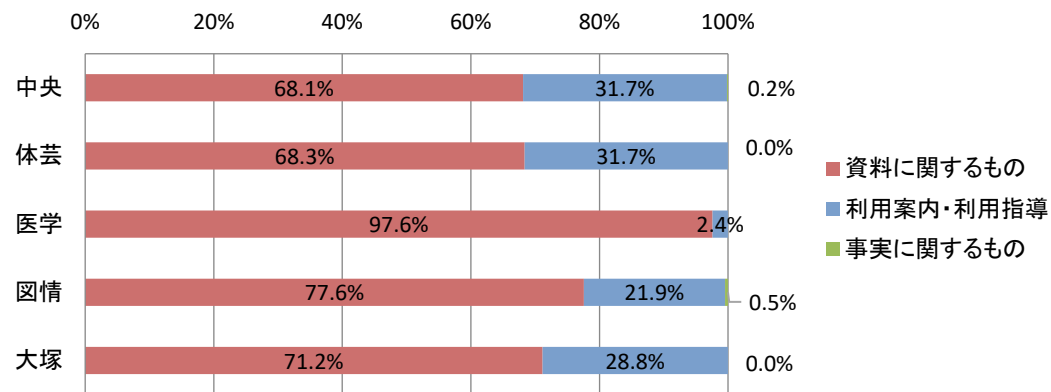
(1) 質問種類別内訳 (件)

	令和2年度
資料に関するもの	12,991
利用案内・利用指導	4,614
事実に関するもの	20
計	17,625



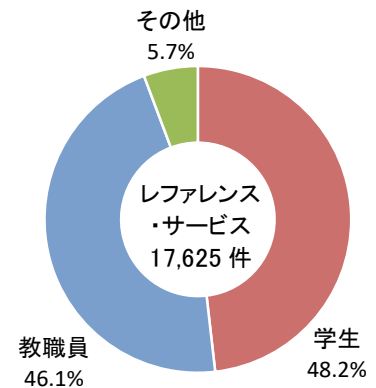
	資料に関するもの	利用案内・利用指導	事実に関するもの	計
中央	6,717	3,131	16	9,864
体芸	909	421	0	1,330
医学	2,704	66	0	2,770
図情	672	190	4	866
大塚	1,989	806	0	2,795

* 資料に関する質問に文献複写・相互貸借依頼に伴う調査を含む。

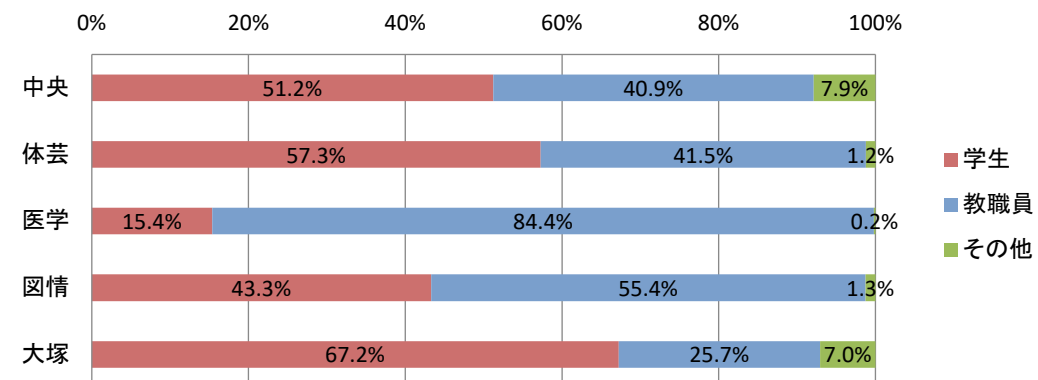


(2) 質問者別内訳

	令和2年度
学生	8,494
教職員	8,124
その他	1,007
計	17,625



	学生	教職員	その他	計
中央	5,052	4,034	778	9,864
体芸	762	552	16	1,330
医学	426	2,339	5	2,770
図情	375	480	11	866
大塚	1,879	719	197	2,795

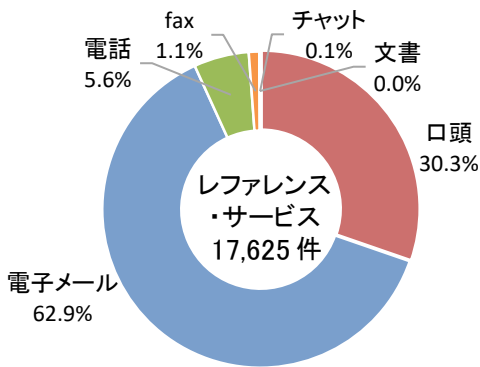


(3) 質問方法別内訳

* 令和3年3月15日からチャットでの受付試行を開始

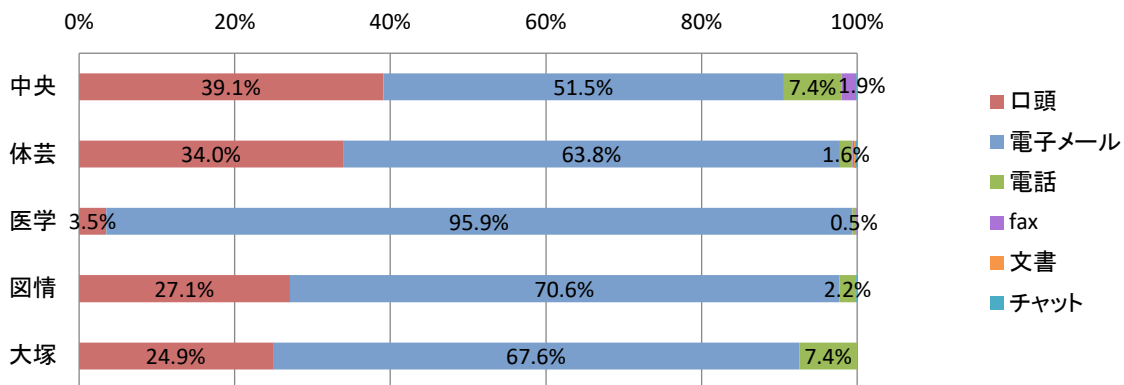
(件)

	令和2年度
口頭	5,339
電子メール	11,085
電話	994
fax	193
文書	4
チャット	10
計	17,625



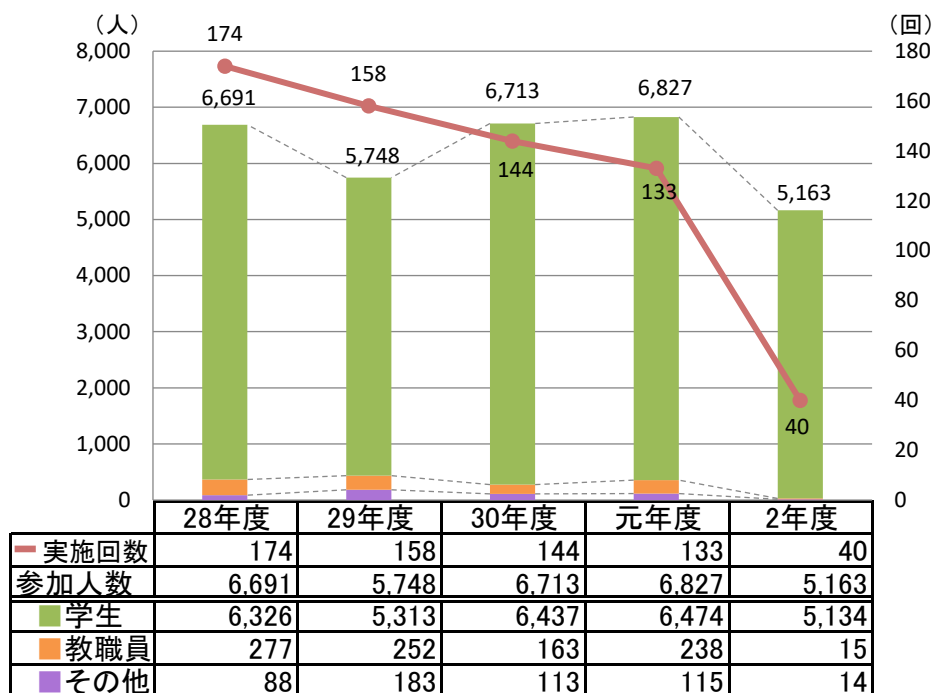
(件)

	口頭	電子メール	電話	fax	文書	チャット	計
中央	3,859	5,079	732	187	1	6	9,864
体芸	452	849	21	3	3	2	1,330
医学	96	2,657	14	2	0	1	2,770
図情	235	611	19	0	0	1	866
大塚	697	1,889	208	1	0	0	2,795



3. オリエンテーション・講習会

(1) 実施回数及び参加人数



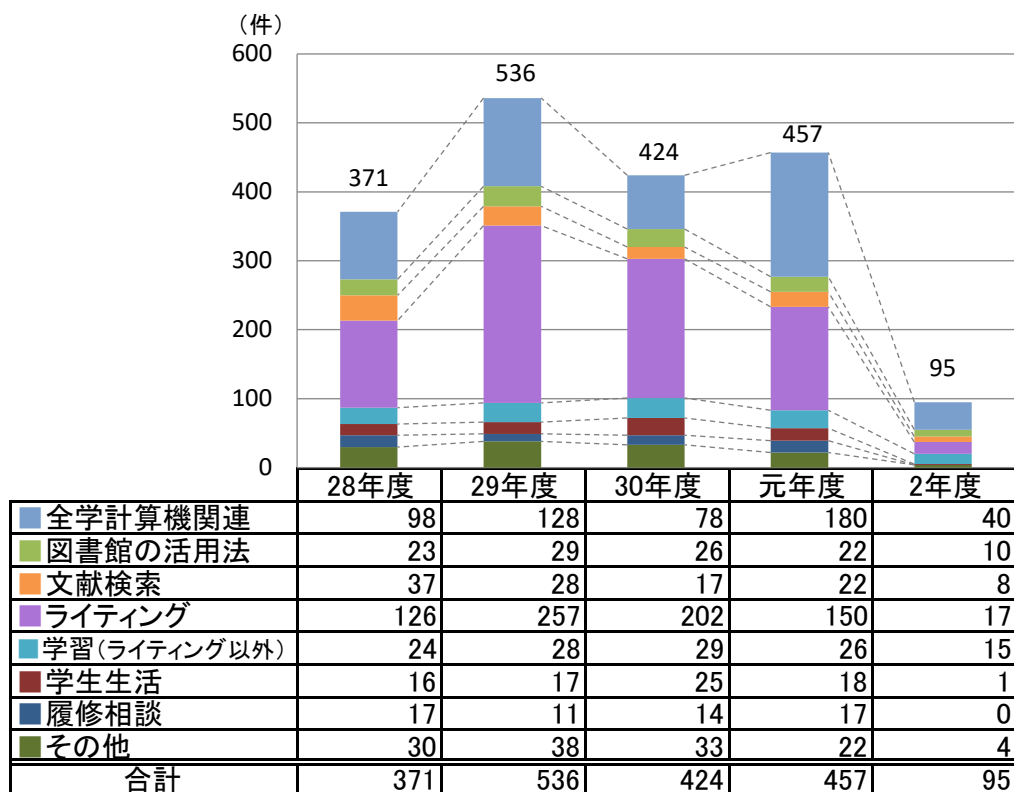
(2) オリエンテーション・講習会別内訳

オリエンテーション・講習会名	開催形式	開催数 (回)	人数 (人)
新入生オリエンテーション(学群生)	動画	2	2,242
新入大学院生オリエンテーション(院生)	動画	2	110
留学生オリエンテーション	動画	1	110
新任教員オリエンテーション	資料Web掲載*	1	-
職員オリエンテーション	-	0	0
図書館の本や雑誌の探し方講習会	-	0	0
論文の探し方講習会	動画・オンライン	18	488
自由テーマオリエンテーション	対面・動画・オンライン	4	129
科目関連指導		10	2,040
(内訳)フレッシュマンセミナー	動画	1	1,638
カウンセリング学位プログラム向け講習会	オンライン	2	60
経営学学位プログラム向け講習会	オンライン	1	31
リハビリテーション科学学位プログラム向け講習会	動画	2	51
授業「知の探検法」	オンライン	4	260
その他	動画・オンライン	2	44
合計	-	40	5,163

* 開催形式が対面・オンラインのものは、参加人数を集計
 開催形式が動画のものは、視聴回数を人数として集計
 うち「リハビリテーション科学学位プログラム向け講習会」は、参加人数を集計
 「新任教員オリエンテーション」はWebへの資料アップロードのみのため、参加人数不明

V ラーニング・スクエア

1. 学生サポートデスク質問件数

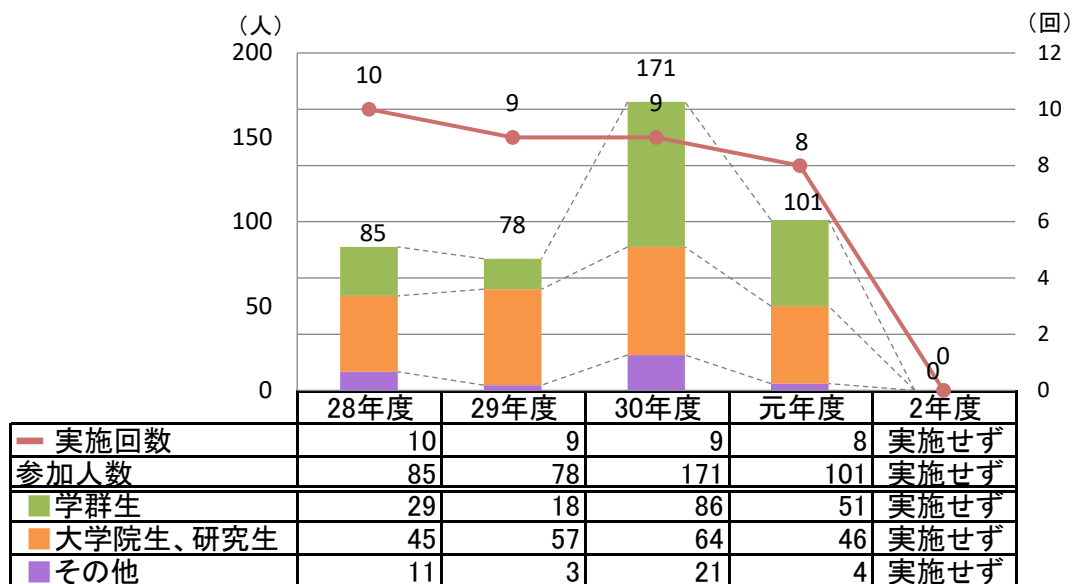


* 中央図書館にて、学期中平日14時～19時開設

令和2年度は新型コロナウイルス感染症拡大防止のため、秋学期の10月1日より開始

2. ライティング支援連続セミナー及びLAセミナー

(1) 実施回数及び参加人数(ライティング支援連続セミナー)

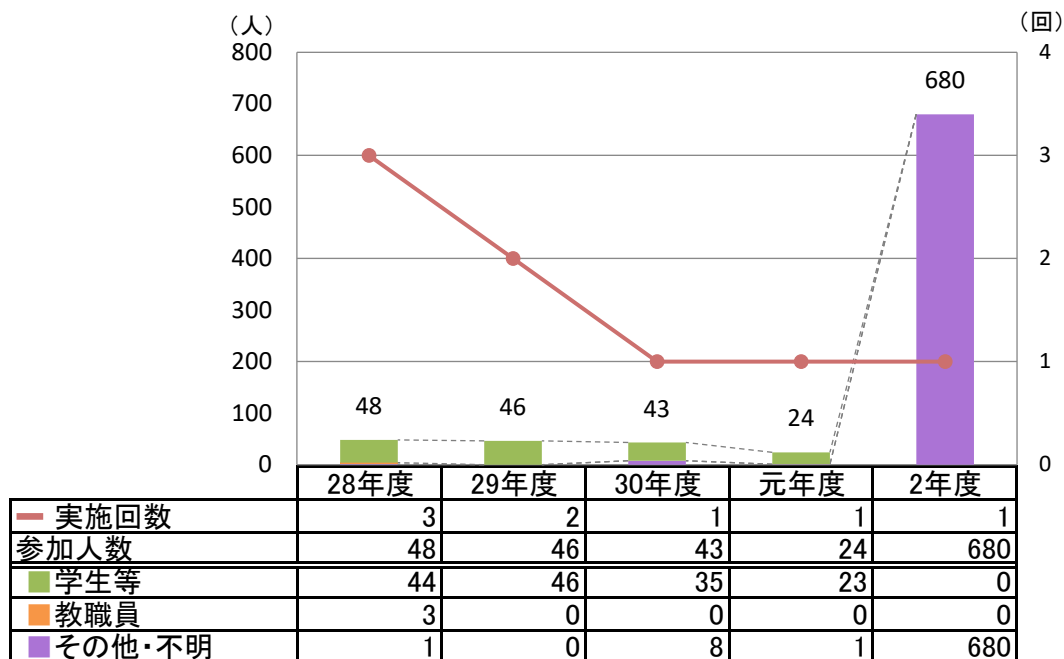


* 教員によるセミナー

中央図書館にて実施

令和2年度は新型コロナウイルス感染症拡大防止のため実施せず

(2) 実施回数及び参加人数(LAセミナー)



* LA(学生サポートデスクにて勤務するラーニングアドバイザーの略称)によるセミナー
 令和元年度までは中央図書館にて実施
 2年度はオンライン実施の上、参加人数は視聴回数(公開日～2021年3月31日)

令和2年度セミナー内訳

公開日	内容	視聴回数
LAセミナー LAが筑波大生の質問にオンラインで答えてみた		
2021/1/5～	第1弾「研究テーマ・進路」	452
2021/1/12～	第2弾「レポート執筆について」	115
2021/1/15～	第3弾「資料の探し方」	113
計		680

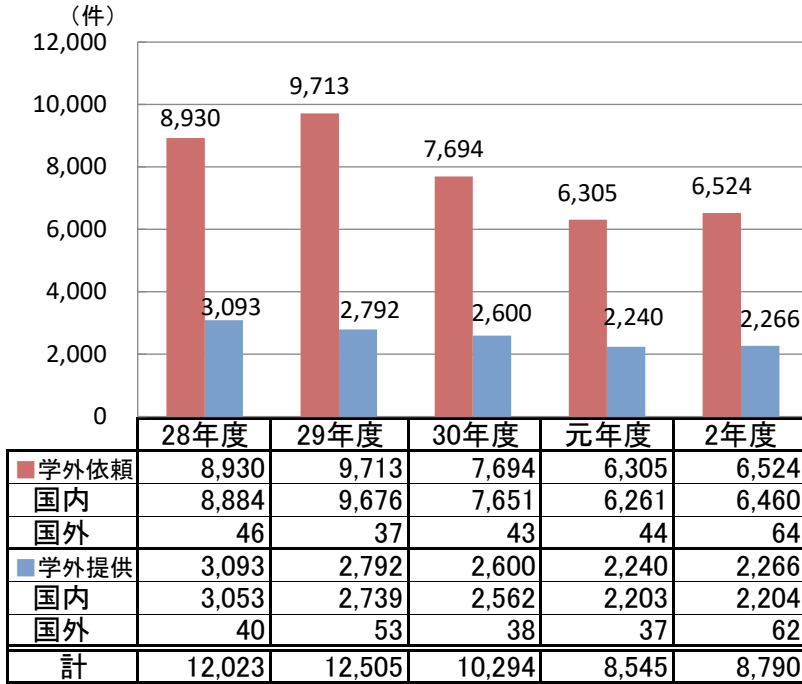
VI 相互利用

令和2年度

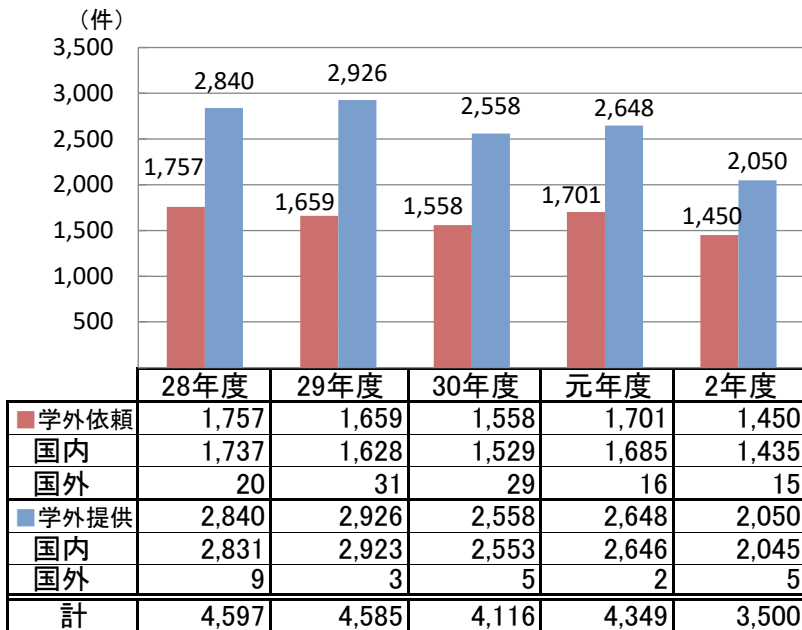
	実績	前年度比
学外文献複写件数	8,790 件	245 件 増
学外依頼	6,524 件	219 件 増
学外提供	2,266 件	26 件 増
学外図書貸借件数	3,500 件	849 件 減
学外依頼	1,450 件	251 件 減
学外提供	2,050 件	598 件 減

* 件数には謝絶分を含む

1. 学外文献複写件数



2. 学外図書貸借件数



3. 他機関利用件数

	(件)				
	28年度	29年度	30年度	元年度	2年度
私立大学ほか	69	67	53	73	2
学園都市	1	2	0	0	0
計	70	69	53	73	2

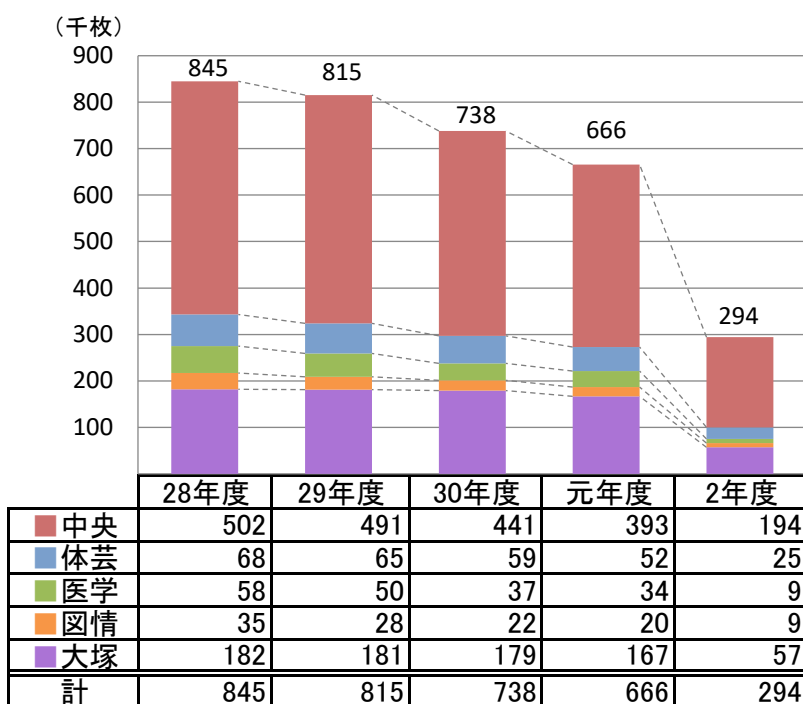
* 私立大学ほかは、レファレンスデスク・カウンターでの他大学図書館への案内数

** 学園都市は、共通利用券の交付件数

VII 館内資料の文献複写

1. 図書館別 館内文献複写枚数

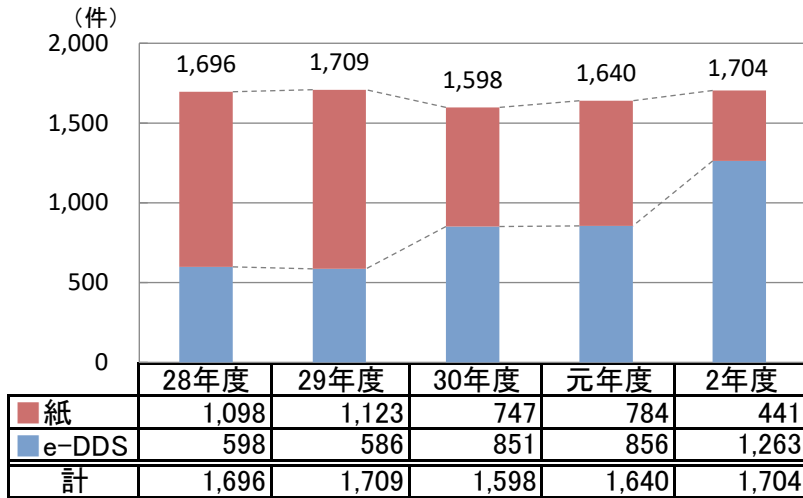
* 校費用コピーカードおよび私費用コイン式複写機による複写枚数



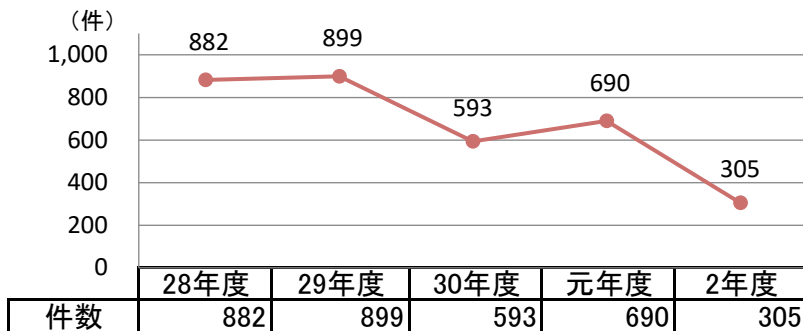
2. 学内文献複写件数

- * 紙媒体による学内文献複写サービスは、東京・筑波キャンパス間のみ実施
- * e-DDSとは、複写物(PDFファイル)をメールで提供するサービス
- * 令和元年度より謝絶分を含む

(1) 学内文献複写受付件数 紙・e-DDS別

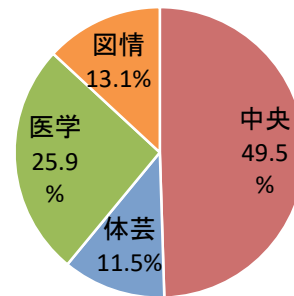


(2) 東京キャンパスから筑波キャンパスへの依頼

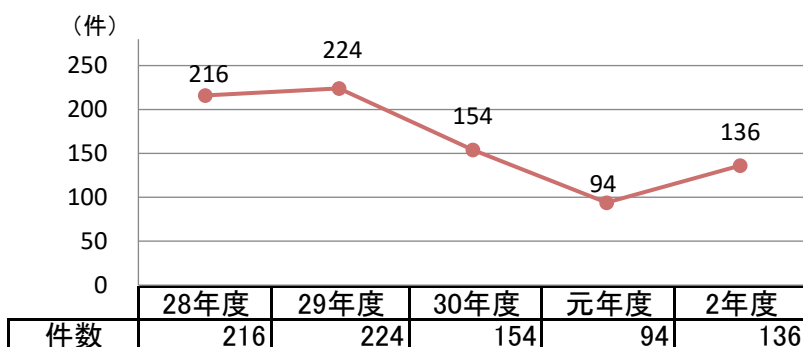


(3) 東京キャンパスから筑波キャンパスへの依頼 所在館別内訳 (件)

	中央	体芸	医学	図情
令和2年度	151	35	79	40

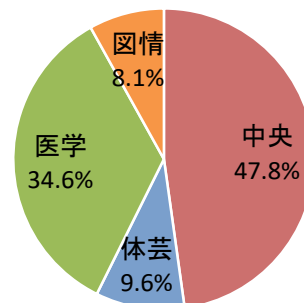


(4) 筑波キャンパスから東京キャンパスへの依頼



(5) 筑波キャンパスから東京キャンパスへの依頼 依頼館別内訳 (件)

	中央	体芸	医学	図情
令和2年度	65	13	47	11

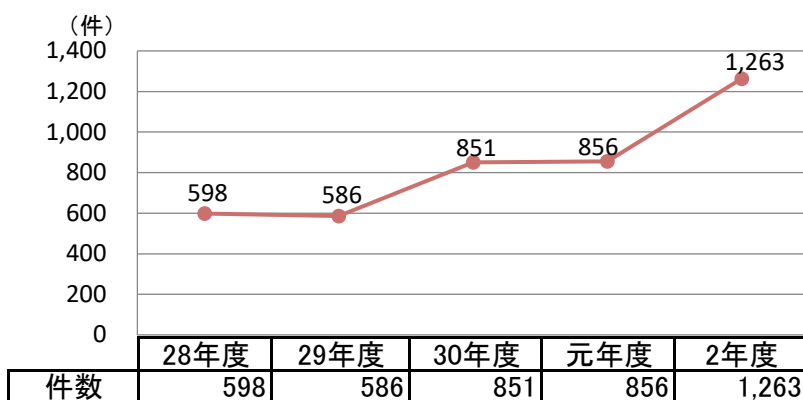


(6) 障害学生のための同一キャンパス内複写サービス件数 (件)

	29年度	30年度	元年度	2年度
件数	14	4	0	3

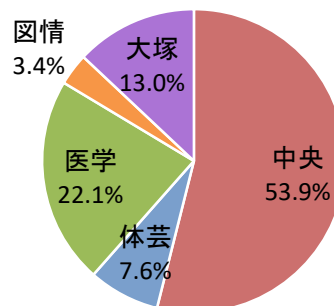
* 平成29年度より統計開始

(7) e-DDS受付件数



(8) e-DDS受付件数 受付館別内訳 (件)

	中央	体芸	医学	図情	大塚
令和2年度	681	96	279	43	164



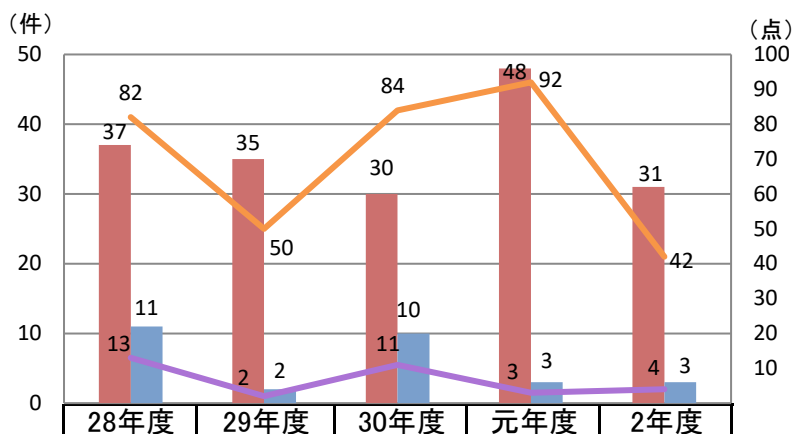
3. 複写物郵送サービス(新型コロナウイルス感染症対応)

* 令和2年度は臨時閉館期間中、学内外の複写物の郵送サービスを5月8日から6月17日まで教員向け、5月28日から6月17日まで学生向けに行い、この期間の料金は大学が負担した。
また、開館再開後も7月2日より利用者実費負担で郵送サービスを行っている。
(件)

	校費	私費	計
臨時閉館中	158	883	1,041
開館再開後	179	298	477
計	337	1,181	1,518

4. 所蔵資料の掲載・放映許可等

(1) 掲載・放映許可



■ 掲載許可件数	37	35	30	48	31
■ 放映許可件数	11	2	10	3	3
— 掲載許可点数	82	50	84	92	42
— 放映許可点数	13	2	11	3	4

(2) 展示貸出

	28年度	29年度	30年度	元年度	2年度
展示貸出	26	15	24	12	5

VIII 電子図書館

1. 目録登録数

(1) 蔵書目録データベース作成件数(累計)

	28年度	29年度	30年度	元年度	2年度
蔵書冊数	2,662,306	2,681,796	2,698,129	2,712,400	2,727,143
入力件数	2,660,226	2,679,236	2,695,910	2,709,004	2,723,182
入力率	99.92%	99.90%	99.92%	99.87%	99.85%

(件)

(2) 蔵書資料うち図書目録データ新規作成件数

	28年度	29年度	30年度	元年度	2年度
全入力件数	20,066(118)	19,360(449)	18,584(428)	15,523(107)	15,895(152)
和書	15,754 (54)	16,362 (42)	15,716 (83)	12,586 (47)	12,661(95)
洋書	4,312 (64)	2,998(407)	2,868(345)	2,937 (60)	3,234(57)

(件)

* ()内は遡及数、内数

2. コンテンツ登録数

(1) 貴重書等電子化数

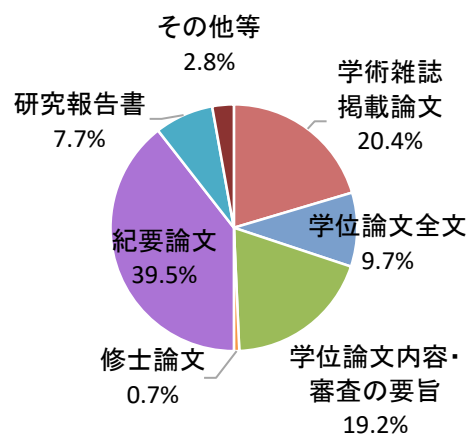
	2年度登録数	累積登録数
貴重書(モノクロ)	47	13,301
貴重書(高精細)	2,938	12,760

(件)

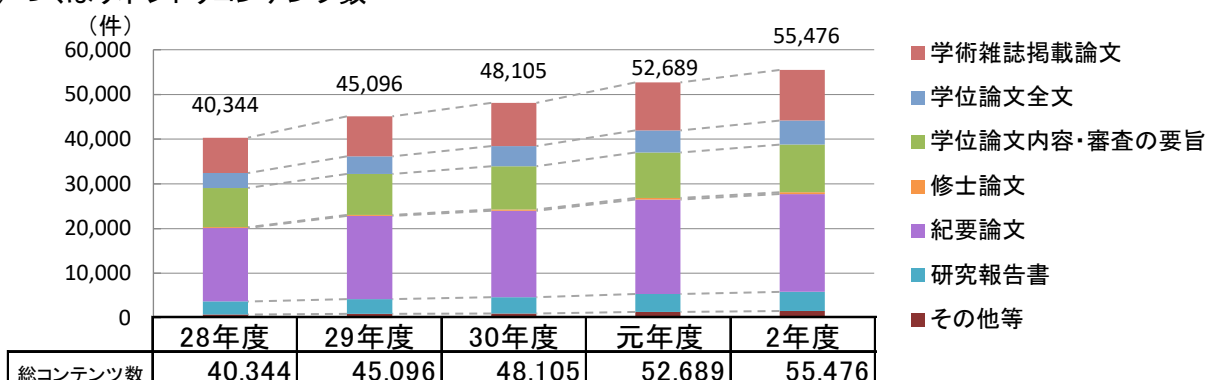
(2) つくばリポジトリ登録数

内訳	2年度登録数	累積登録数
学術雑誌掲載論文	610	11,318
学位論文全文	427	5,379
学位論文内容・審査の要旨	450	10,654
修士論文	55	385
紀要論文	757	21,890
研究報告書	294	4,281
会議発表資料	23	453
講義資料	2	156
研究業績目録	0	23
貴重書コレクション	0	132
つくば3Eフォーラム	0	95
A-LIEP	0	65
その他(図書)	169	645
計	2,787	55,476

(件)



(3) つくばリポジトリコンテンツ数



3. Webコンテンツアクセス数

(1) Webサイトアクセス件数

(件)

年度	28年度	29年度	30年度	元年度	2年度
学内	455,323	419,427	386,329	382,646	233,821
学外	877,415	836,225	841,177	828,982	982,718
計	1,332,738	1,255,652	1,227,506	1,211,628	1,216,539

(2) 主要な電子ジャーナルフルテキストアクセス件数

(件)

名称	28年度	29年度	30年度	元年度	2年度
Cambridge Journals Online	6,133	6,689	7,738	9,424	10,630
JSTOR★	34,925	37,006	39,433	38,094	36,844
Nature	172,559	176,969	210,992	237,787	304,067
Oxford Journals	49,804	61,212	60,219	62,725	66,517
ProQuest Central	59,891	101,313	141,629	42,831	28,305
Science	25,229	23,741	36,316	41,538	156,358
ScienceDirect	675,394	747,260	763,001	721,544	872,132
SpringerLink	120,105	134,833	133,641	146,067	210,209
Wiley Online Library★	186,133	194,235	179,146	208,411	333,305

★令和元年度から統計数値取得方法に変更あり、★以外は令和2年度から変更あり

(3) 主要な学術論文情報データベース検索件数

(件)

名称	28年度	29年度	30年度	元年度	2年度
Business Source Complete*	8,233	6,839	6,493	5,811	3,128
InCites-Journal and Highly Cited Data★*	13,720	17,318	14,935	10,362	12,033
Lexis Advance*	2,375	2,513	3,638	8,793	4,956
Oxford English Dictionary◎**		6,858	1,796	4,530	2,783
ProQuest Central**	15,752	24,229	24,885	12,282	13,384
SciFinder	114,134	108,775	100,383	91,848	85,326
Web of Science**	139,716	150,697	153,773	127,966	210,566
医中誌Web	88,367	79,209	70,756	77,772	85,514

★平成29年度にJournal Citation Reportsから名称変更

◎平成29年度から整備

*令和元年度から統計数値取得方法に変更あり

**令和2年度から統計数値取得方法に変更あり

(4) 主要な電子ブックアクセス件数

(件)

名称	28年度	29年度	30年度	元年度	2年度
Cambridge University Press	868	1,613	1,406	911	1,470
ProQuest Ebook Central	13,068	15,506	10,799	6,562	3,629
Maruzen eBook Library*	1,430	1,597	3,453	3,152	12,503
EBSCO eBooks★	1,207	1,199	1,124	637	1,559
Springer	95,182	158,446	142,712	135,686	18,235
Wiley Online Library★	1,801	2,219	7,207	8,029	7,207

*タイトルアクセス数(その他はセクションアクセス数)

★令和元年度から統計数値取得方法に変更あり、*★以外は令和2年度から統計数値取得方法に変更あり

(5) つくばリポジトリ アクセス件数(累積)

(件)

内訳	28年度	29年度	30年度	元年度	2年度
メタデータアクセス数	593,968	790,564	737,182	1,146,829	2,126,166
本文ダウンロード数	1,571,518	2,861,495	4,627,219	4,926,568	4,171,717

4. 利用者用端末設置状況

(1) 設置状況 (台)

	中央	体芸	医学	図情	大塚	全体
図書館PC	44	20	26	14	13	117
その他	3	1	2	1	0	7
全学計算機システム	101	41	42	17	11	212
合計	148	62	70	32	24	336

(2) 全学計算機システム利用状況 (回)

	中央	体芸	医学	図情	大塚	5館合計
ログイン回数	996	328	129	97	35	1,585

* 令和2年4月20日より新型コロナウイルス感染症拡大防止のため全学計算機利用停止
令和2年6月22日より全学計算機プリンタのみ利用再開

IX 多 様 化 支 援

1. ボランティア活動状況

*令和2年度は新型コロナウイルス感染症拡大防止のため、活動実施なし

(1) ボランティア人数 (人)

	28年度	29年度	30年度	元年度	2年度
人数	50	50	48	42	44

(2) 図書館総合案内(ボランティアカウンター) (件)

	28年度	29年度	30年度	元年度	2年度
対応件数	1,055	1,153	1,077	1,072	実施なし

(3) 対面朗読 (時間)

	28年度	29年度	30年度	元年度	2年度
時間	82	123	198	183	実施なし

(4) 見学案内 (件/人)

	28年度	29年度	30年度	元年度	2年度
対応件数	97	102	90	56	実施なし
対応人数	4,567	4,482	4,081	2,950	実施なし

2. 障害学生のための資料電子化サービス

(件)

提供形式	図書/論文	元年度	2年度
PDF	図書	21	14
	論文	5	13
テキスト	図書	12	3
	論文	3	9

* 視覚障害や運動障害のある学生のために紙の資料を電子化するサービス
令和元年度よりサービス開始

3. 高大連携事業による附属学校・近隣高校への貸出状況

(冊)

	28年度	29年度	30年度	元年度	2年度
附属高等学校				36	4
附属駒場高等学校	133	121	36	140	75
附属坂戸高等学校	4	6	10	29	27
近隣高校(並木・竹園・茗溪)					2
計	137	127	46	205	108

* 令和元年度より附属高等学校、令和2年度より近隣高校への貸出を開始

X 図書館公開

1. 図書館公開事業

①常設展示

「日本の出版文化」(平成8年5月22日から)
常設展示小特集「アスリートの肖像」(令和2年2月から)

* 令和2年4月16日より新型コロナウイルス感染症拡大防止のため貴重書展示室閉室

②企画展「もう一度見たい名品～蔵出し一挙公開～」

令和2年12月14日～令和3年2月28日 (Web公開) 企画展ページアクセス数 4,833

③オンラインワークショップ「CMSを利用したデジタルアーカイブの構築」

令和2年9月11日 参加者数 145

2. 広報活動

(1) 刊行物

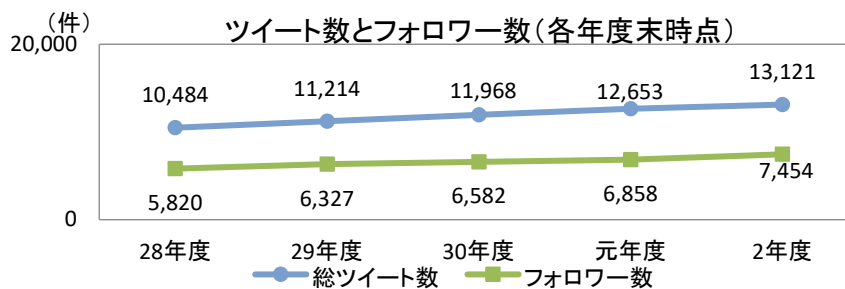
①筑波大学附属図書館年報2019 (印刷500部、およびWeb版)

②筑波大学附属図書館研究開発室年次報告2019(Web版)

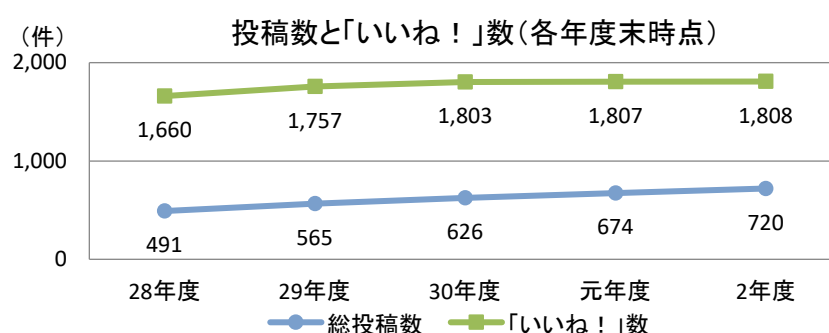
③Prism No.105-No.119

(2) 学生向けプロモーション活動

①Twitter



②Facebook



3. 研修生及び実習生等の受入状況

* 上段は受入日付、下段は受入人数

	28年度	29年度	30年度	元年度	2年度
インターンシップ (知識情報・図書館学類)	8/25-9/7 3	8/28-9/8 1	8/29-9/11 3	8/26-9/6 1	8/31-9/11 2
中学生の職業体験学習	7/25,8/3,8/8 10	7/31,8/2,8/4,11/8 16	7/26,7/31,8/2 12	7/30,8/1,8/2,12/13 13	
大学図書館職員長期研修	7/4-7/15 35	7/3-7/14 30	7/2-7/13 31	7/1-7/12 32	
国際インターンシップ	2/10 3	2/1 3	2/13 6	2/13 7	

4. 企画展示

* 令和2年3月4日から10月6日まで、新型コロナウイルス感染症拡大防止により展示スペース利用中止

(1) 主催者別内訳 (件)

	28年度	29年度	30年度	元年度	2年度
学生	14	13	10	16	0
教職員	21	5	8	9	2
図書館主催・共催	8	19	14	10	4
計	43	37	32	35	6

(件)

	中央	体芸	医学	図情	大塚
学生	0	0	0	0	0
教職員	2	0	0	0	0
図書館主催・共催	3	0	0	1	0
計	5	0	0	1	0

* 平成29年度より図書館主催企画のカウント方法を変更

(2) 館別内訳 (件)

	28年度	29年度	30年度	元年度	2年度
中央	16	19	15	24	5
体芸	10	7	8	7	0
医学	3	3	2	1	0
図情	12	7	7	3	1
大塚	2	1	0	0	0
計	43	37	32	35	6

5. イベント開催

* 附属図書館主催のオリエンテーション、講習会、ライティング支援連続セミナー、LAセミナーは含まない
上記はIV3、V2参照

* 新型コロナウイルス感染症拡大防止により、令和2年3月4日～10月6日 イベントスペース利用中止

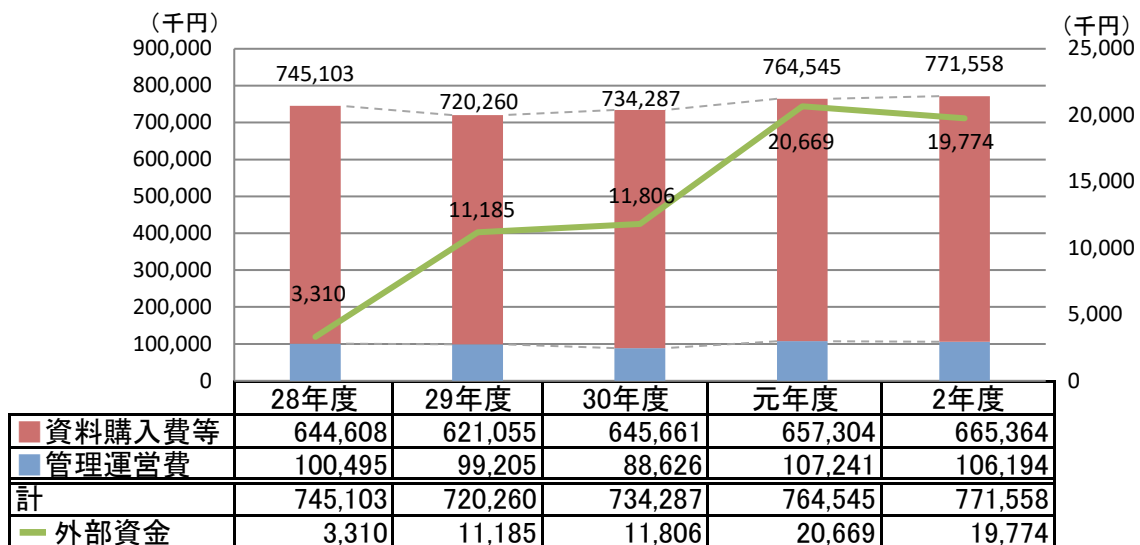
(1) 主催者別内訳 (回)

	28年度	29年度	30年度	元年度	2年度
学生	18	19	9	17	利用中止
教職員	10	35	58	10	
図書館主催・共催	17	11	2	7	
授業	16	28	17	15	
計	61	93	86	49	-

(2) 館別内訳 (回)

	28年度	29年度	30年度	元年度	2年度
中央	57	91	81	47	利用中止
体芸	0	0	5	1	
医学	1	0	0	0	
図情	2	2	0	0	
大塚	1	0	0	0	
大学会館	0	0	0	1	
計	61	93	86	49	-

XI 決算額



* 外部資金には、資料購入を除く事業(ネットワーク構築・資料修復等)を計上