

2019年度
筑波大学附属図書館業務統計

筑波大学附属図書館



平成31・令和元(2019)年度 筑波大学附属図書館業務統計 (目次)

I	収書業務	
1.	図書	
	(1) 蔵書冊数	1
	(2) 受入冊数・除却冊数・蔵書冊数	1
	(3) 蔵書冊数 館別内訳	1
	(4) 蔵書冊数 分野別内訳	1
	(5) 受入冊数	2
	(6) 受入冊数 受入区分別内訳	2
	(7) 除却冊数	3
2.	雑誌(冊子)	
	(1) 所蔵タイトル数	4
	(2) 継続受入タイトル数内訳	4
	(3) 購入タイトル数	4
3.	電子的資料・その他	
	(1) 電子ジャーナル契約タイトル数	5
	(2) 電子ブック契約タイトル数	5
	(3) 提供データベースおよび検索ツール	5
	(4) 視聴覚資料等 年間受入・除却・所蔵数	5
II	閲覧業務	
1.	入館者数	
	(1) 入館者数の推移	6
	(2) 学内サービス対象者数内訳	6
	(3) 入館者数 館別内訳	7
	(4) 入館者数 月別・館別内訳	7
2.	平日及び土曜日・日曜日・祝日利用状況	
	(1) 入館者数	8
	(2) 開館日数	8
3.	学外者へのサービス	
	(1) 学外入館者数の推移	9
	(2) 学外入館者内訳	9
	(3) 学外者利用証発行状況	9
	(4) 学外者利用証発行数の推移	10
	(5) 学外者に対する図書貸出状況	10
	(6) 学外者に対する図書貸出状況の推移	10
4.	特殊資料の館内利用	
	(1) 和装古書・貴重図書利用者数	11
	(2) 視聴覚資料利用数	11
	(3) マイクロ資料利用数	11
5.	施設利用	12
III	貸出業務	
1.	貸出利用者数(延)	
	(1) 貸出利用者数 館別内訳	13
	(2) 貸出利用者数 利用者区分別内訳	13
2.	貸出冊数	
	(1) 貸出冊数 館別内訳	14
	(2) 貸出冊数 利用者区分別内訳	14
	(3) 貸出冊数 分野別内訳	15
	(4) 貸出冊数 月別・館別内訳	15
3.	各図書館間の図書返送冊数	16
4.	各図書館間の図書取り寄せ冊数	
	(1) 各図書館間の図書取り寄せ冊数	16
	(2) 筑波キャンパス内の図書取り寄せ冊数	16
	(3) キャンパス間の図書取り寄せ冊数	16
IV	参考業務	
1.	レファレンス・サービス件数の推移	17
2.	レファレンス・サービス件数内訳	
	(1) 質問種類別内訳	18
	(2) 質問者別内訳	18
	(3) 質問方法別内訳	19
3.	オリエンテーション・講習会	
	(1) 実施回数及び参加人数	20
	(2) オリエンテーション・講習会別内訳	20

V	ラーニング・スクエア	
1.	学生サポートデスク質問件数	21
2.	ライティング支援連続セミナー及びLAセミナー	
(1)	実施回数及び参加人数(ライティング支援連続セミナー)	21
(2)	実施回数及び参加人数(LAセミナー)	22
(3)	セミナー別内訳	22
VI	相互利用	
1.	学外文献複写件数	23
2.	学外図書貸借件数	23
3.	他機関利用件数	24
VII	館内資料の文献複写	
1.	図書館別 館内文献複写枚数	24
2.	学内文献複写件数	
(1)	東京キャンパスから筑波キャンパスへの依頼	25
(2)	東京キャンパスから筑波キャンパスへの依頼 所在館別内訳	25
(3)	筑波キャンパスから東京キャンパスへの依頼	25
(4)	筑波キャンパスから東京キャンパスへの依頼 依頼館別内訳	25
(5)	e-DDS受付件数	26
(6)	e-DDS受付件数 受付館別内訳	26
(7)	学内文献複写受付件数 紙・e-DDS別	26
(8)	障害学生のための同一キャンパス内複写サービス件数	26
3.	所蔵資料の掲載・放映許可等	
(1)	掲載・放映許可	27
(2)	展示貸出	27
VIII	電子図書館	
1.	目録登録数	
(1)	蔵書目録データベース入力件数(累計)	28
(2)	蔵書目録うち図書目録データ新規作成件数	28
2.	コンテンツ登録数	
(1)	電子図書館全文画像情報登録数	28
(2)	つくばリポジトリ登録数	28
(3)	つくばリポジトリコンテンツ数	28
3.	Webコンテンツアクセス数	
(1)	Webサイトアクセス件数	29
(2)	主要な電子ジャーナルフルテキストアクセス件数	29
(3)	主要な学術論文情報データベース検索件数	29
(4)	主要な電子ブックアクセス件数	29
(5)	つくばリポジトリ アクセス件数(累積)	29
4.	利用者用端末設置状況	
(1)	設置状況	30
(2)	全学計算機システム利用状況	30
(3)	全学計算機システム月別利用状況	30
IX	多様化支援	
1.	ボランティア活動状況	
(1)	ボランティア人数	31
(2)	図書館総合案内(ボランティアカウンター)	31
(3)	対面朗読	31
(4)	見学案内	31
2.	障害学生のための資料電子化サービス	31
3.	高大連携事業による附属学校への貸出状況	31
X	図書館公開	
1.	図書館公開事業	32
2.	広報活動	
(1)	刊行物	32
(2)	学生向けプロモーション活動	32
3.	研修生及び実習生等の受入状況	33
4.	企画展示	
(1)	主催者別内訳	33
(2)	館別内訳	33
5.	イベント開催	
(1)	主催者別内訳	33
(2)	館別内訳	33
XI	決算額	34

I 収書業務

1. 図書

(1) 蔵書冊数

(冊)

	27年度	28年度	29年度	30年度	元年度	元年度割合
和書	1,605,341	1,620,649	1,637,602	1,651,521	1,664,129	61.4%
洋書	1,038,005	1,041,657	1,044,194	1,046,608	1,048,271	38.6%
計	2,643,346	2,662,306	2,681,796	2,698,129	2,712,400	100.0%

(2) 受入冊数・除却冊数・蔵書冊数

(冊)

	27年度	28年度	29年度	30年度	元年度
受入	28,503	19,795	21,220	19,529	19,622
除却	3,451	835	1,730	3,196	5,351
蔵書	2,643,346	2,662,306	2,681,796	2,698,129	2,712,400

(3) 蔵書冊数 館別内訳

(冊)

	27年度	28年度	29年度	30年度	元年度
中央	1,885,709	1,896,674	1,907,708	1,917,886	1,927,307
体芸	258,474	262,370	266,578	268,248	268,727
医学	170,098	171,381	172,868	173,841	175,009
図情	251,979	253,851	255,554	257,764	259,685
大塚	77,086	78,030	79,088	80,390	81,672
計	2,643,346	2,662,306	2,681,796	2,698,129	2,712,400

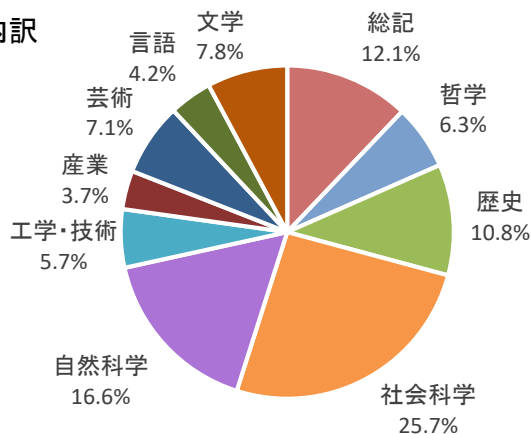
* 中央図書館にはセンター等の蔵書冊数を含む

(4) 蔵書冊数 分野別内訳

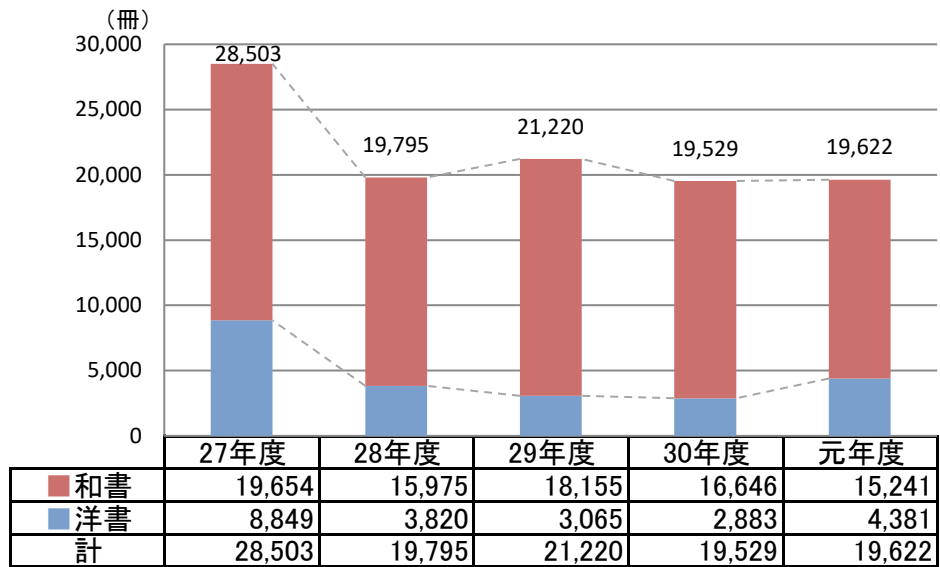
(冊)

	27年度	28年度	29年度	30年度	元年度	元年度割合
総記	204,115	206,018	207,695	209,303	211,040	12.1%
哲学	105,671	106,425	107,405	108,534	109,545	6.3%
歴史	179,101	181,291	183,358	185,854	187,674	10.8%
社会科学	433,747	437,703	441,789	445,138	449,204	25.7%
自然科学	283,212	285,479	288,155	290,076	290,051	16.6%
工学・技術	95,417	96,239	97,157	97,790	98,595	5.7%
産業	63,561	63,936	64,405	64,737	65,268	3.7%
芸術	114,132	117,423	120,579	122,213	122,902	7.1%
言語	69,846	70,697	71,368	72,059	72,402	4.2%
文学	132,720	133,615	134,535	135,477	136,155	7.8%
一般図書計	1,681,522	1,698,826	1,716,446	1,731,181	1,742,836	100.0%
製本雑誌	522,345	524,031	525,698	527,245	528,355	
旧分類等	397,589	397,465	397,507	397,539	397,162	
その他	41,890	41,984	42,145	42,164	44,047	
総計	2,643,346	2,662,306	2,681,796	2,698,129	2,712,400	

元年度 分野別内訳



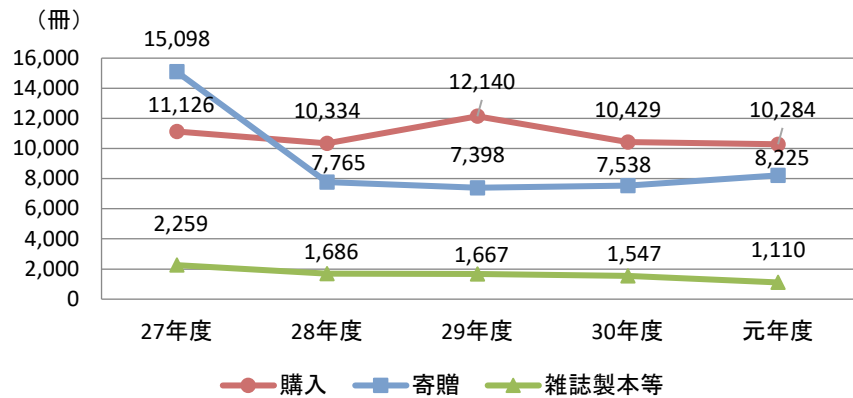
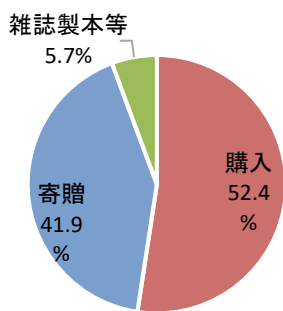
(5) 受入冊数



(6) 受入冊数 受入区分別内訳

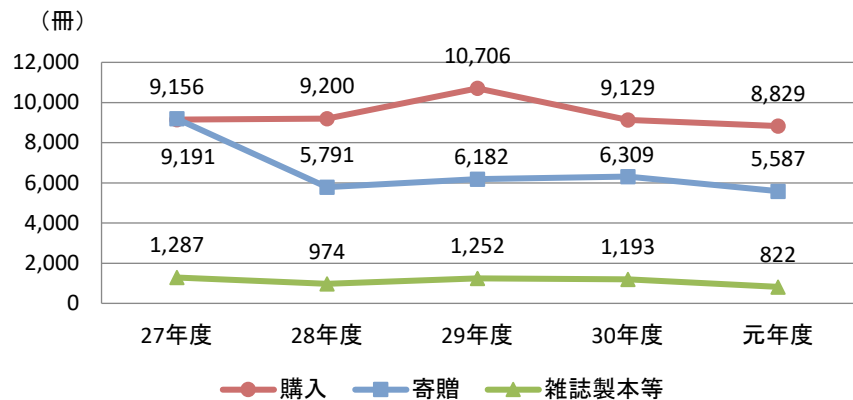
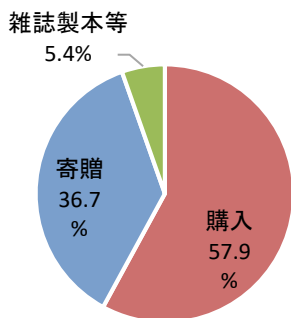
<和洋計>

	購入	寄贈	雑誌製本等	その他	計
元年度	10,284	8,225	1,110	3	19,622



<和書>

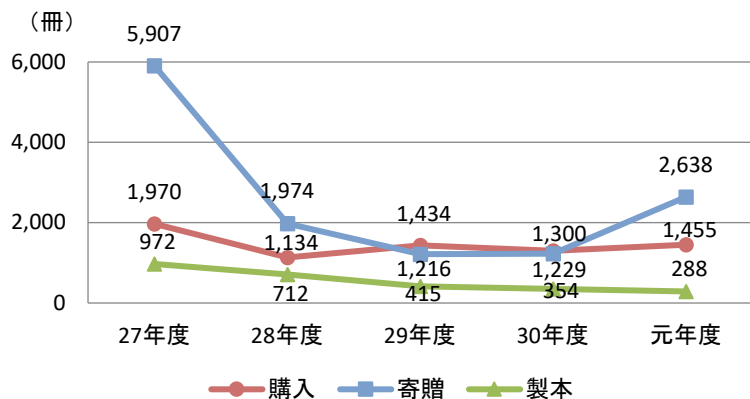
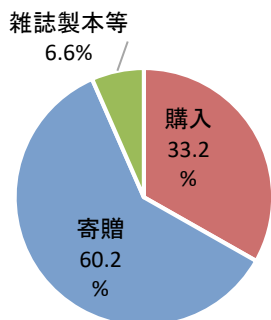
	購入	寄贈	雑誌製本等	その他	計
元年度	8,829	5,587	822	3	15,241



<洋書>

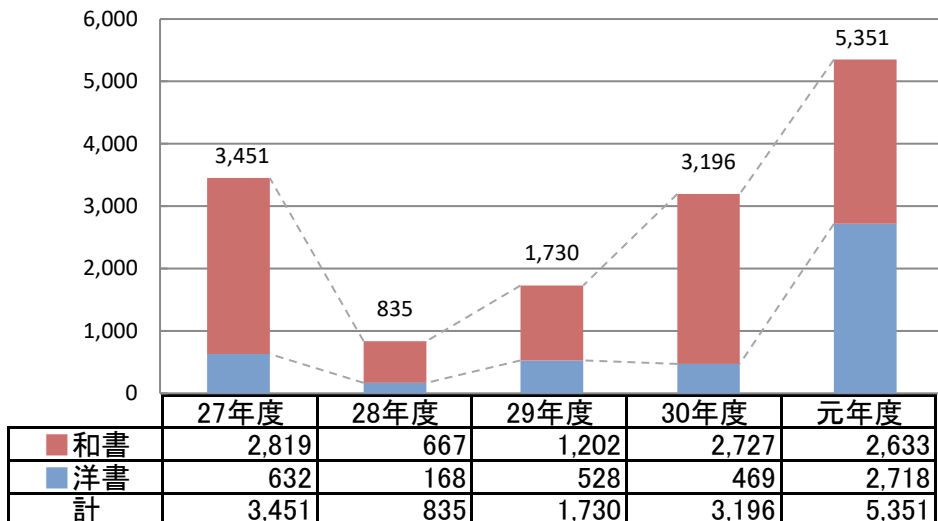
(冊)

	購入	寄贈	雑誌製本等	その他	計
元年度	1,455	2,638	288	0	4,381



(7) 除却冊数

(冊)



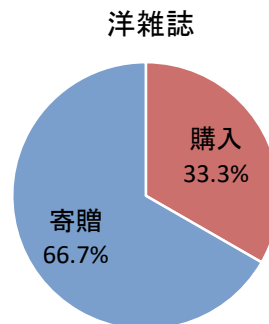
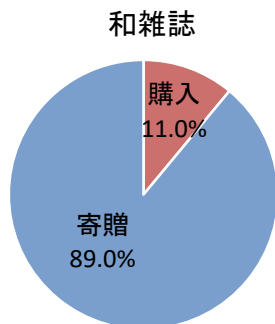
2. 雑誌(冊子)

(1) 所蔵タイトル数

	27年度	28年度	29年度	30年度	元年度
和雑誌	17,322	17,400	17,490	17,558	17,683
洋雑誌	12,846	12,869	12,874	12,889	12,914
計	30,168	30,269	30,364	30,447	30,597

(2) 継続受入タイトル数内訳

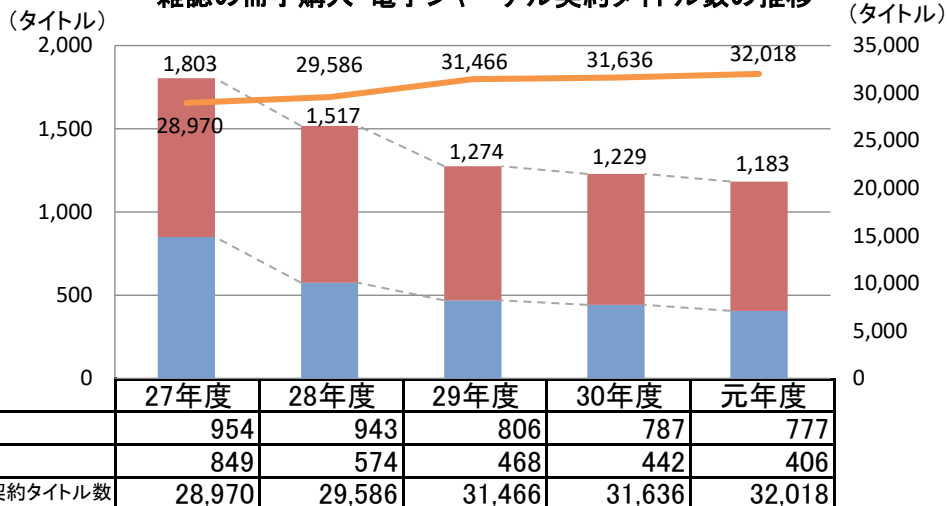
	購入	寄贈	計
和雑誌	777	6,272	7,049
洋雑誌	406	813	1,219
計	1,183	7,085	8,268



(3) 購入タイトル数

	タイトル	前年度比
和	777	10 減
洋	406	36 減
計	1,183	46 減

雑誌の冊子購入・電子ジャーナル契約タイトル数の推移



3. 電子的資料・その他

(1) 電子ジャーナル契約タイトル数

(タイトル)

名称	27年度	28年度	29年度	30年度	元年度
Cambridge Journals Online	339	363	384	390	398
JSTOR	978	978	983	962	962
Nature	34	32	31	31	30
Oxford Journals	261	261	261	260	258
ProQuest Central	16,000	16,700	19,200	19,500	20,000
Science	1	1	1	1	1
ScienceDirect	2,278	2,300	2,445	2,320	2,320
SpringerLink	1,607	1,606	1,605	1,605	1,608
Wiley Online Library	1,442	1,412	1,408	1,403	1,391
その他	6,030	5,933	5,148	5,164	5,050
合計	28,970	29,586	31,466	31,636	32,018

(2) 電子ブック契約タイトル数

(タイトル)

名称		27年度	28年度	29年度	30年度	元年度
Cambridge University Press		1,666	1,666	1,669	1,669	1,669
ProQuest Ebook Central *		459	497	526	559	575
Maruzen eBook Library	和	641	646	822	1,060	1,192
	洋	122	122	122	172	210
	計	763	768	944	1,232	1,402
EBSCO eBooks	和	329	490	490	490	490
	洋	1,016	1,027	1,027	1,028	1,040
	計	1,345	1,517	1,517	1,518	1,530
Springer		22,548	23,636	23,636	25,417	26,547
Wiley Online Library		1,116	1,120	1,124	1,125	1,128
その他	和	6	11	13	19	34
	洋	3,027	3,475	3,664	3,691	3,774
	計	3,033	3,486	3,677	3,710	3,808
合計	和	976	1,147	1,325	1,569	1,716
	洋	29,954	31,543	31,768	33,661	34,943
	計	30,930	32,690	33,093	35,230	36,659

※ 買取式のため、数値は累積のもの

* 平成29年1月にebraryから名称変更

(3) 提供データベースおよび検索ツール

学内・館内提供 31 (種類)

Business Source Complete	ProQuest Central
CINAHL	SciFinder
D1-Law.com	Web of Science
InCites-Journal and Highly Cited Data	Westlaw Japan
Lexis.com	医中誌Web
Oxford English Dictionary	他

(4) 視聴覚資料等 年間受入・除却・所蔵数

(点)

	27年度	28年度	29年度	30年度	元年度
受入	242	151	155	91	45
除却	2	1	2	8	171
所蔵	16,959	17,109	17,262	17,345	17,219

II 閲覧業務

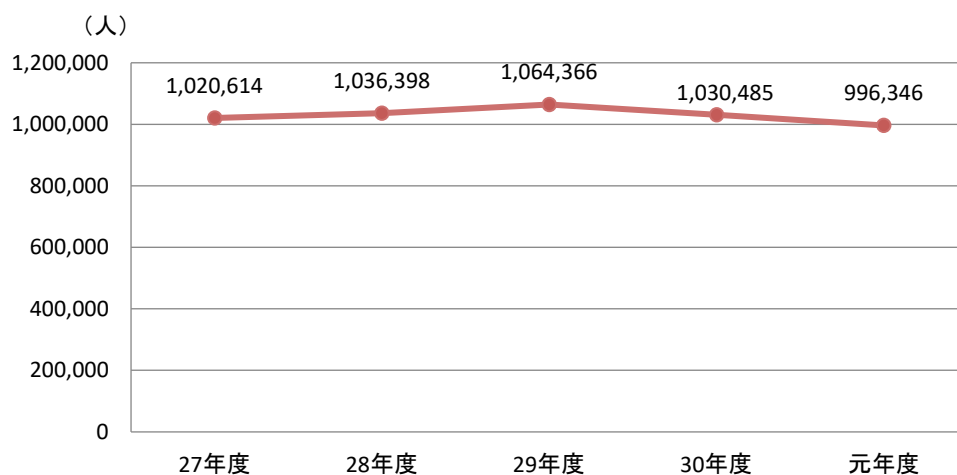
1. 入館者数

令和元年度	実績	前年度比
入館者数	996,346 人	34,139 人 減
開館日数(中央)	349 日	3 日 減

(1) 入館者数の推移

(人)

	27年度	28年度	29年度	30年度	元年度
月～金曜日 (開館日数)	830,941 238	848,891 238	874,968 239	851,224 239	822,413 233
土曜日 (開館日数)	86,375 50	82,911 49	83,658 48	75,833 47	77,164 47
日曜日 (開館日数)	79,484 50	81,031 50	81,543 50	77,806 51	68,015 50
祝休日 (開館日数)	23,814 15	23,565 15	24,197 15	25,622 15	28,754 19
合計 (開館日数)	1,020,614 353	1,036,398 352	1,064,366 352	1,030,485 352	996,346 349



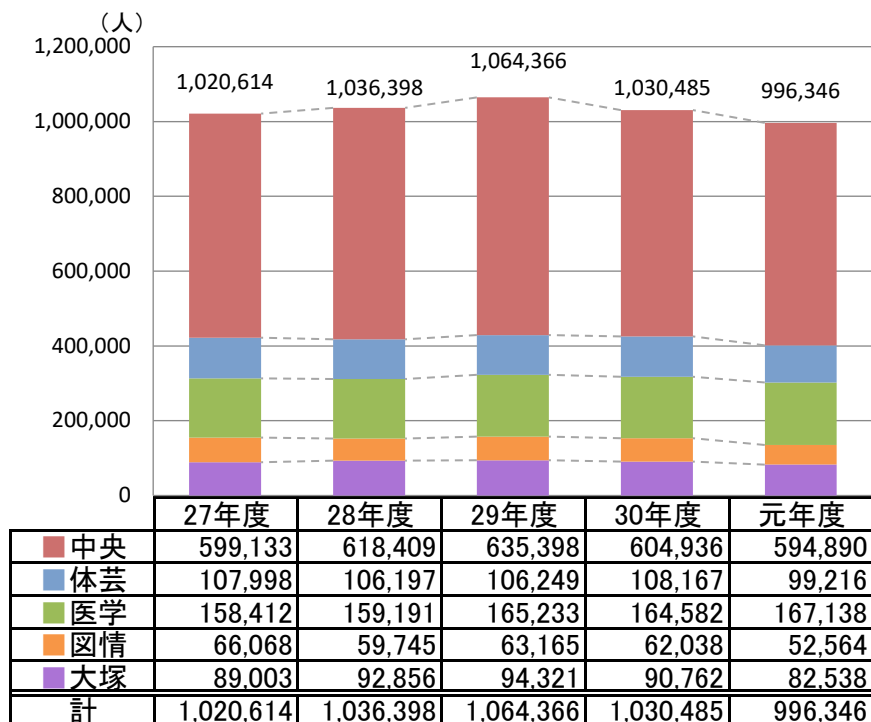
(2) 学内サービス対象者数内訳

(人)

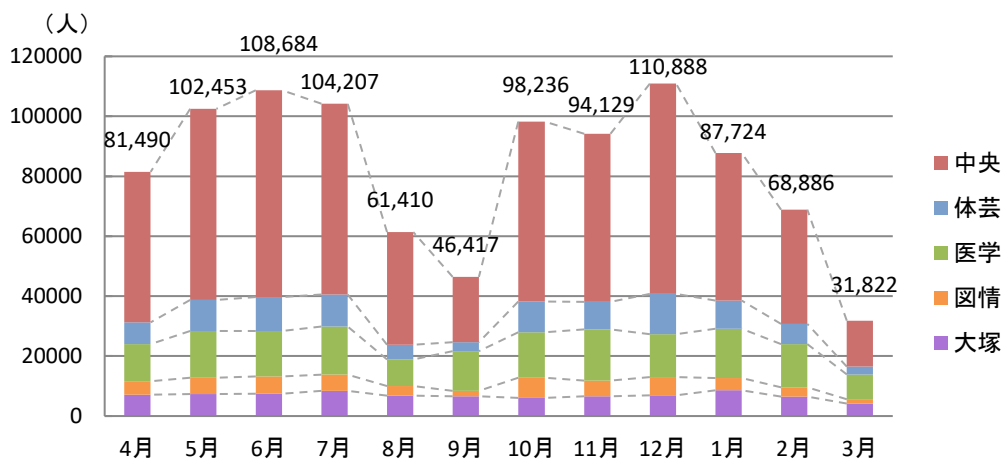
	27年度	28年度	29年度	30年度	元年度	元年度割合
学群学生	10,159	10,274	10,276	10,238	10,138	39.3%
大学院生	6,994	6,974	7,284	7,245	7,129	27.6%
教員	4,190	4,234	4,217	4,284	4,328	16.8%
職員	3,862	3,935	3,985	4,037	4,208	16.3%
合計	25,205	25,417	25,762	25,804	25,803	100.0%

* 学群学生は科目等履修生(群)を含み、大学院生は科目等履修生(院)と研究生を含む

(3) 入館者数 館別内訳



(4) 入館者数 月別・館別内訳



2. 平日及び土曜日・日曜日・祝日利用状況

(1) 入館者数

(人)

		月～金曜日		土曜日		日曜日		祝日		合計	
		人数	1日平均	人数	1日平均	人数	1日平均	人数	1日平均	人数	1日平均
中央	入館者数	503,429	2,161	37,809	804	35,446	709	18,206	958	594,890	1,705
	学外者	18,931	81	3,459	74	3,520	70	2,425	128	28,335	81
体芸	入館者数	88,654	376	4,371	137	4,407	130	1,784	127	99,216	314
	学外者	1,500	6	163	5	245	7	103	7	2,011	6
医学	入館者数	104,192	441	9,217	192	11,223	224	4,220	222	128,852	365
	学外者	3,717	16	788	16	1,030	21	466	25	6,001	17
医学 サラバ	入館者数	33,956	144	1,713	36	1,947	39	670	35	38,286	108
図情	入館者数	45,950	195	2,515	81	2,772	82	839	60	52,076	165
	学外者	3,215	14	745	24	532	16	153	11	4,645	15
図情 時間外	入館者数	466	2	10	0	8	0	4	0	488	1
大塚	入館者数	40,354	171	19,871	423	10,740	219	-	-	70,965	214
	学外者	15,848	67	5,457	116	4,892	100	-	-	26,197	79
大塚 時間外	入館者数	5,412	22	1,658	35	1,472	29	3,031	160	11,573	32
合計	入館者数	822,413	-	77,164	-	68,015	-	28,754	-	996,346	-
	学外者	43,211	-	10,612	-	10,219	-	3,147	-	67,189	-

* 学外者は入館者数の内数であり、学外利用者と見学者を含む

** 時間外は開館時間外の利用を指す。

(2) 開館日数

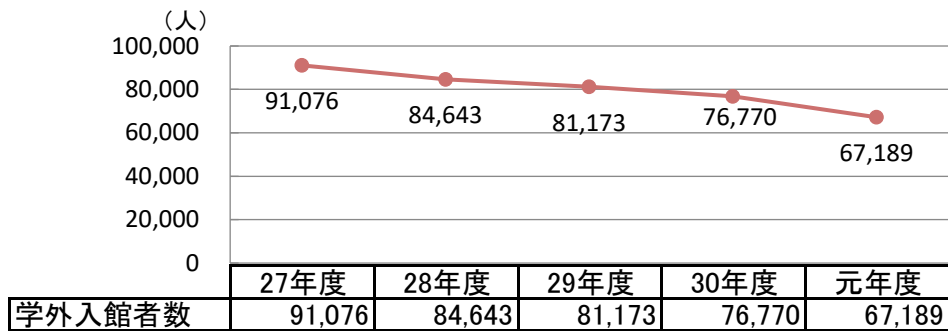
(日)

	中央	体芸	医学	図情	図情時間外	大塚	大塚時間外
月～金曜日	233	236	236	236	224	236	244
土曜日	47	32	48	31	45	47	48
日曜日	50	34	50	34	47	49	51
祝休日	19	14	19	14	13	0	19
合計	349	316	353	315	329	332	362

* 図情時間外は入退出システム入れ替えのため、31年3月27日の夜から5月6日まで休止

3. 学外者へのサービス

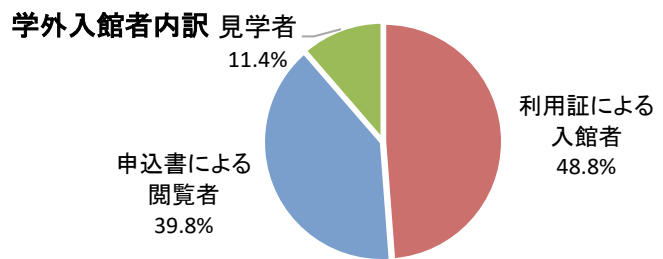
(1) 学外入館者数の推移



*令和2年3月5日より新型コロナウイルス感染防止のため学外者利用制限

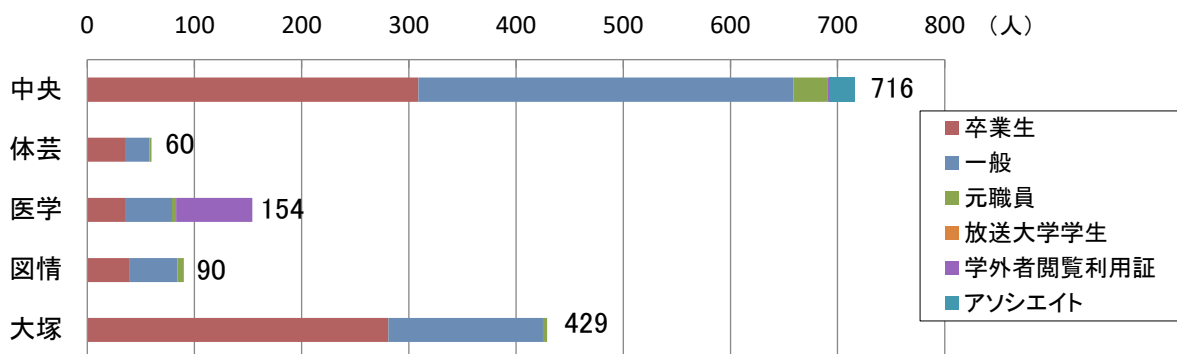
(2) 学外入館者内訳

	人数	割合
利用証による入館者	32,786	48.8%
申込書による閲覧者	26,772	39.8%
見学者	7,631	11.4%
学外者入館者総数	67,189	100.0%

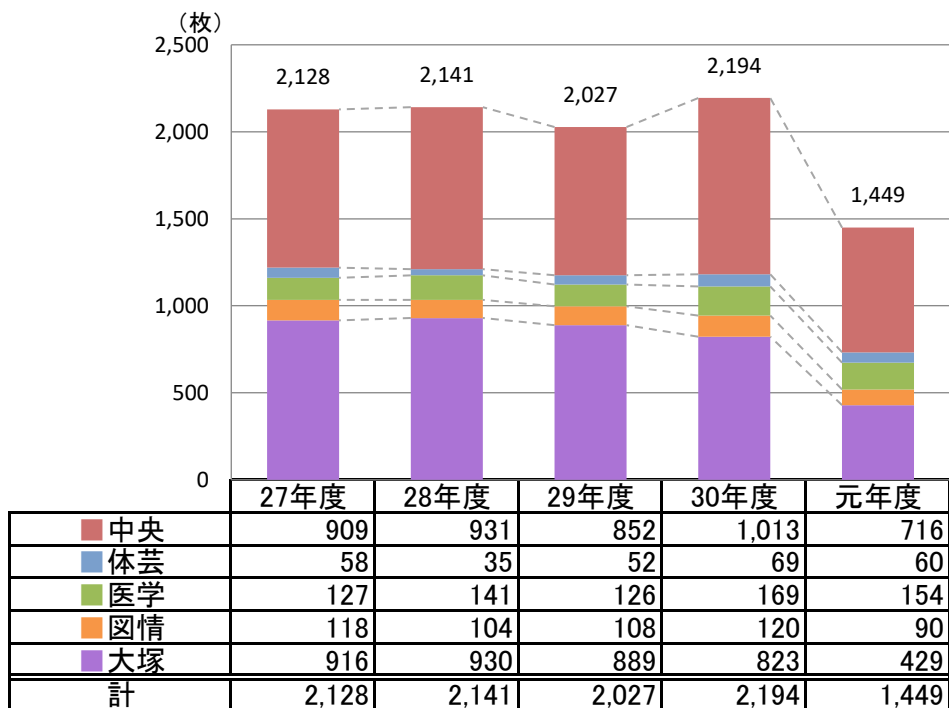


(3) 学外者利用証発行状況

	中央	体芸	医学	図情	大塚	合計
卒業生	309	36	36	39	281	701
一般	350	22	43	45	144	604
元職員	32	2	4	6	4	48
放送大学学生	0	0	0	0	0	0
アソシエイト	24	0	0	0	0	24
学外者閲覧利用証	1	0	71	0	0	72
合計	716	60	154	90	429	1,449



(4) 学外者利用証発行数の推移



* 30年6月より学外者利用証のうち一般学外者分を有料化

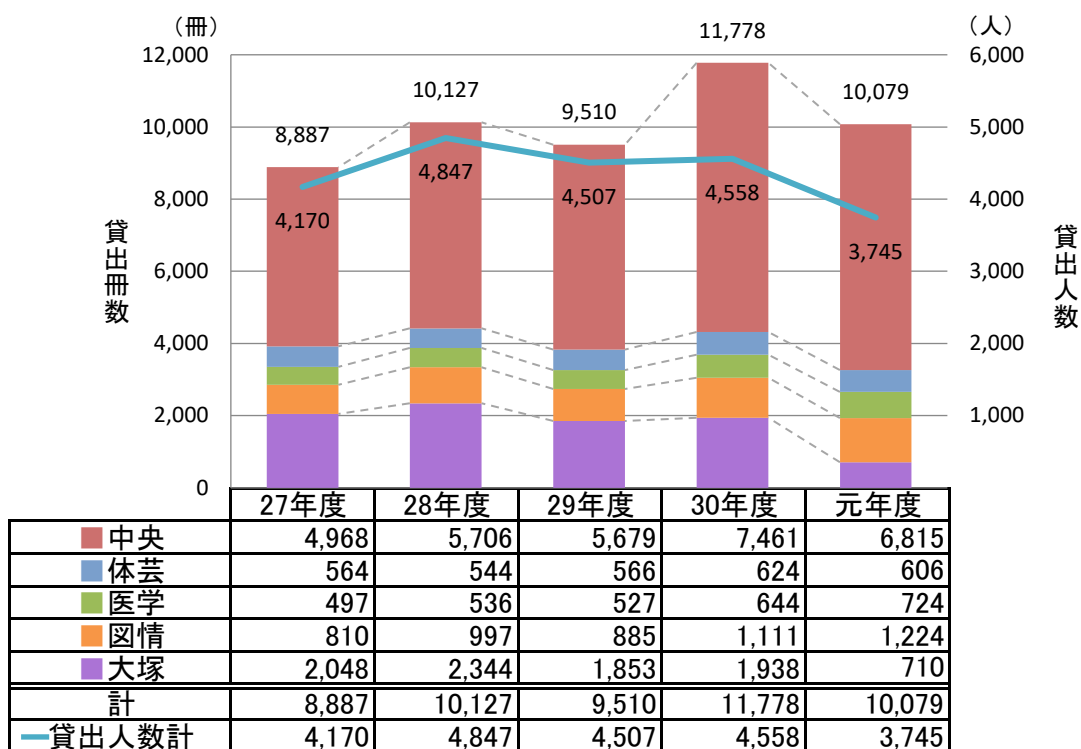
** 31年2月より放送大学東京文京学習センター所属者のための大塚図書館利用証発行停止

***令和2年3月12日より新型コロナウイルス感染拡大防止のため、学外者貸出利用証発行停止

(5) 学外者に対する図書貸出状況

	中央	体芸	医学	図情	大塚	計
貸出者数(人)	2,402	218	285	514	326	3,745
貸出冊数(冊)	6,815	606	724	1,224	710	10,079
一人当たり貸出冊数	2.8	2.8	2.5	2.4	2.2	2.7

(6) 学外者に対する図書貸出状況の推移

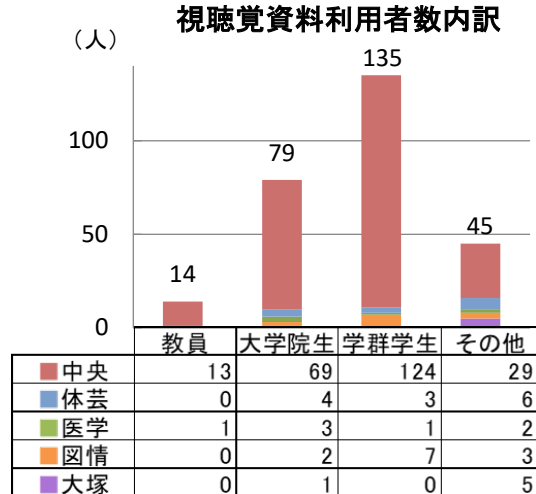
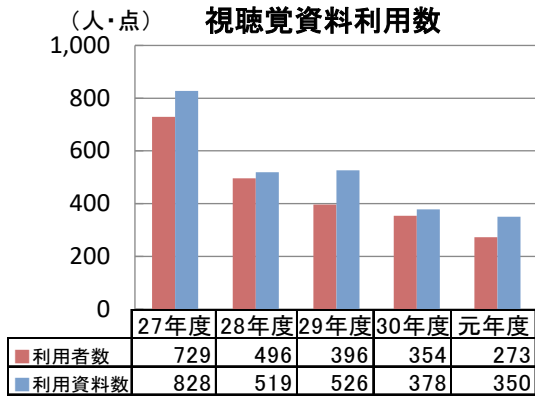


4. 特殊資料の館内利用

(1) 和装古書・貴重図書利用者数

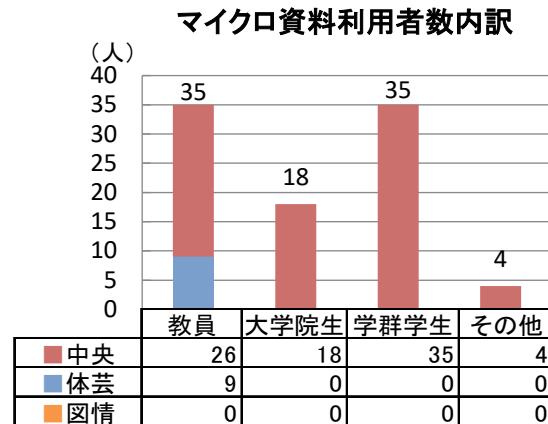
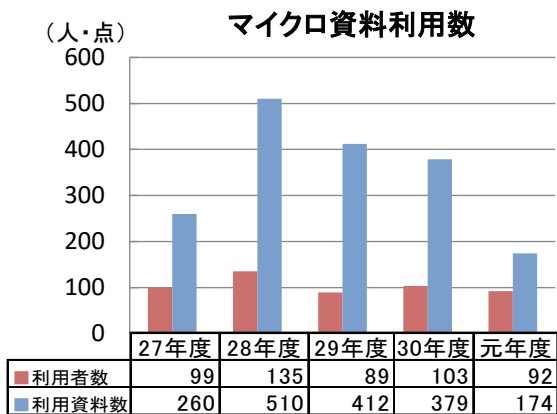
	27年度	28年度	29年度	30年度	元年度
和装古書	755	836	657	703	581
貴重図書	69	40	134	22	9

(2) 視聴覚資料利用数



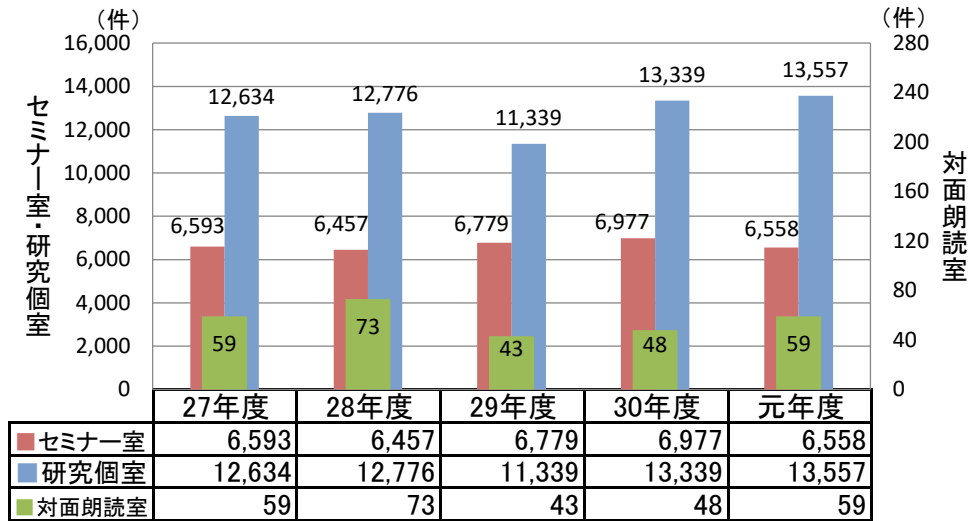
(3) マイクロ資料利用数

* マイクロ資料は「中央」「体芸」「図情」の3館が所蔵する。

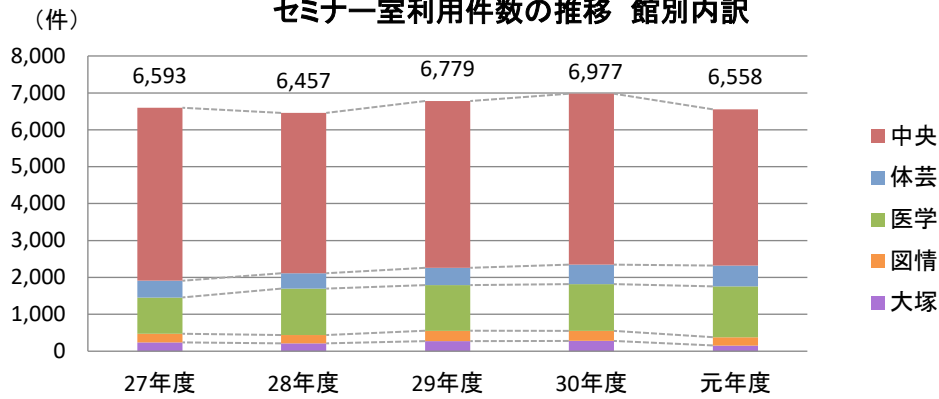


5. 施設利用

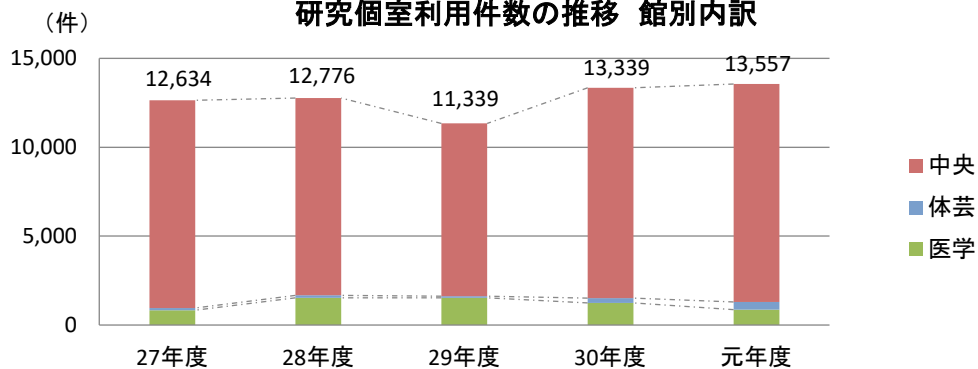
施設利用件数の推移



セミナー室利用件数の推移 館別内訳



研究個室利用件数の推移 館別内訳

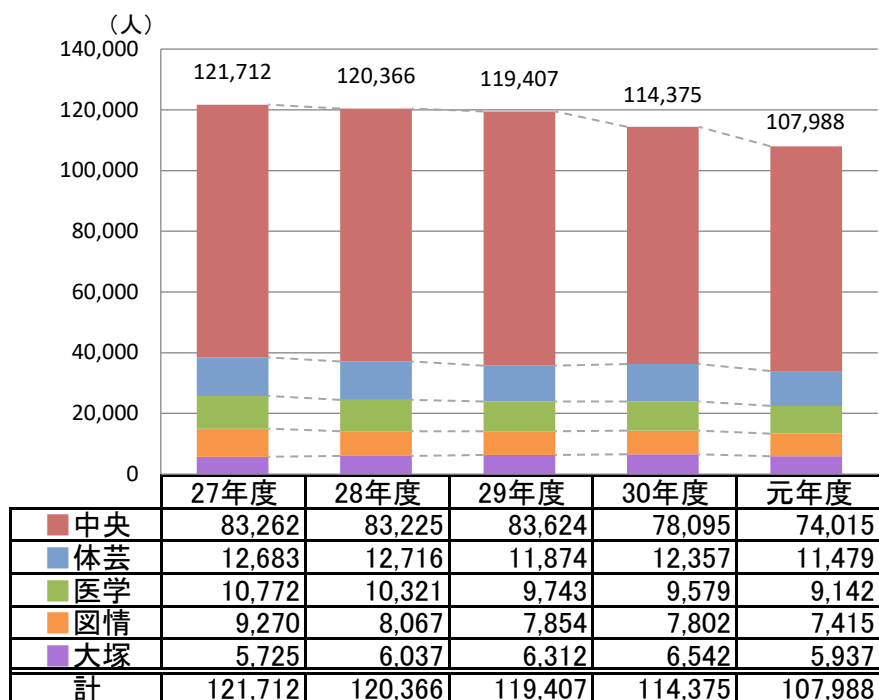


III 貸出業務

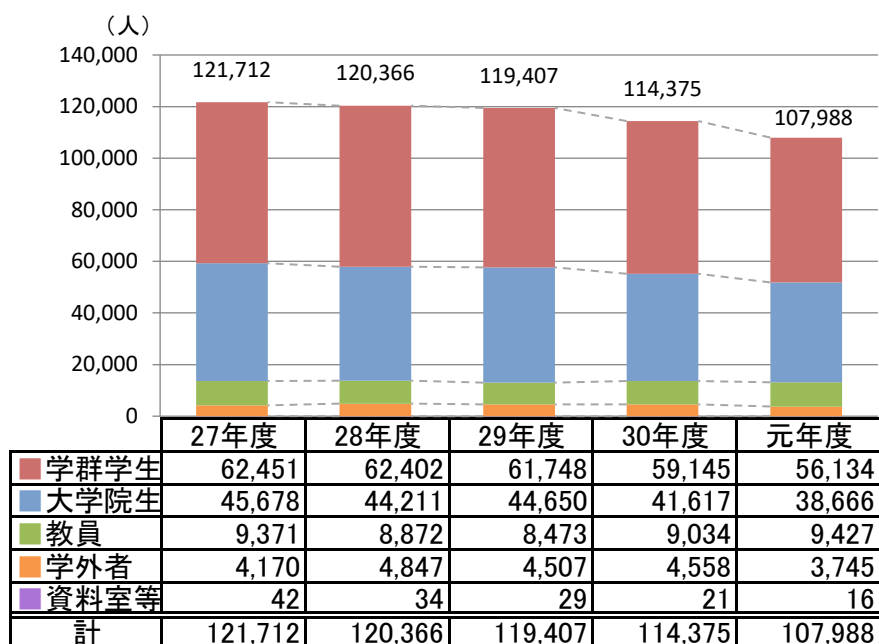
令和元年度	実績	前年度比
利用者数	107,988 人	6,387 人減
貸出冊数	276,352 冊	19,648 冊減

1. 貸出利用者数(延)

(1) 貸出利用者数 館別内訳

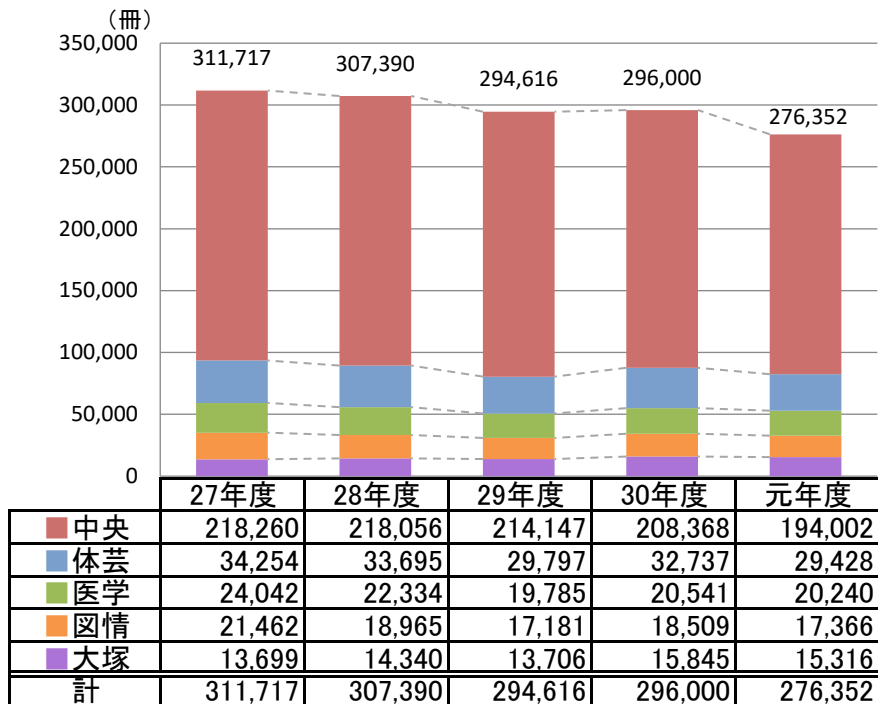


(2) 貸出利用者数 利用者区分別内訳

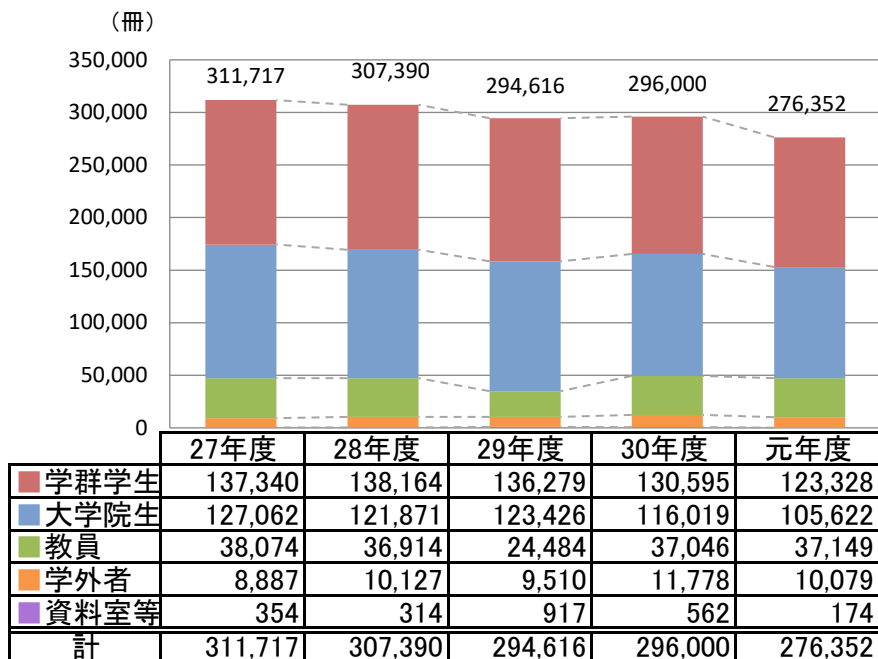


2. 貸出冊数

(1) 貸出冊数 館別内訳



(2) 貸出冊数 利用者区分別内訳

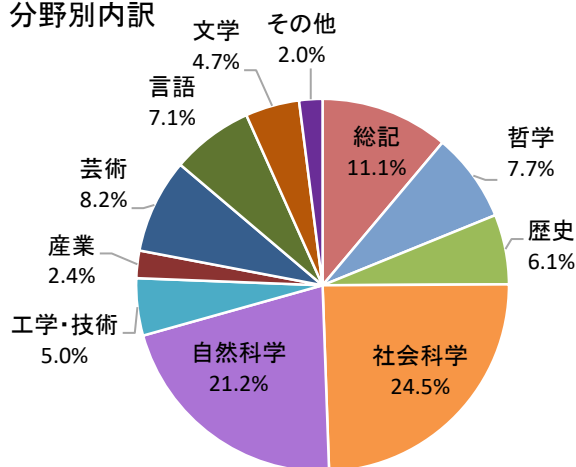


(3) 貸出冊数 分野別内訳

(冊)

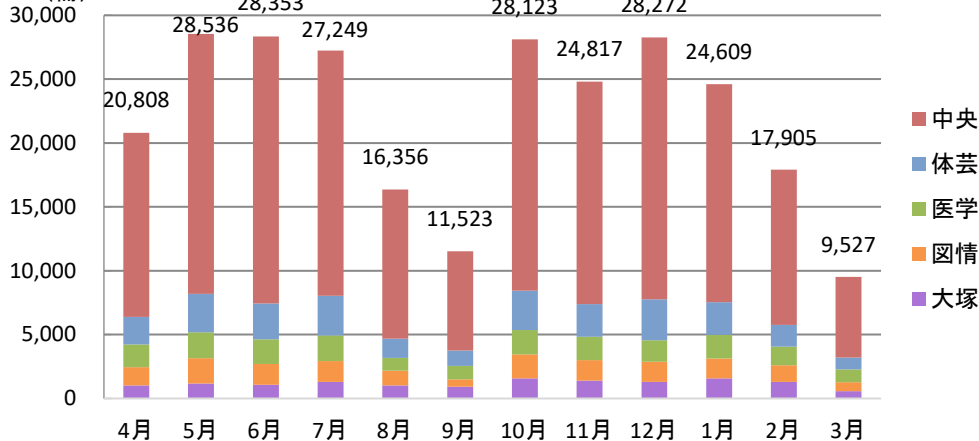
	27年度	28年度	29年度	30年度	元年度	元年度割合
総記	31,112	31,175	30,638	30,722	30,731	11.1%
哲学	21,604	21,554	21,917	22,020	21,390	7.7%
歴史	17,365	18,049	18,174	18,053	16,746	6.1%
社会科学	75,879	78,422	75,773	73,494	67,763	24.5%
自然科学	72,913	68,000	62,190	64,259	58,615	21.2%
工学・技術	17,178	15,406	14,610	14,590	13,707	5.0%
産業	8,699	7,905	7,422	6,716	6,577	2.4%
芸術	27,496	27,240	23,890	25,661	22,660	8.2%
言語	19,235	19,187	20,385	22,494	19,648	7.1%
文学	13,126	13,377	12,843	12,310	12,933	4.7%
その他	7,110	7,075	6,774	5,681	5,582	2.0%
計	311,717	307,390	294,616	296,000	276,352	100.0%

令和元年度 分野別内訳



(4) 貸出冊数 月別・館別内訳

(冊)



3. 各図書館間の図書返送冊数

(冊)

返却館	貸出館					計
	中央	体芸	医学	図情	大塚	
中央		3,007	900	4,256	676	8,839
体芸	4,434		244	594	108	5,380
医学	2,166	201		460	118	2,945
図情	3,007	351	183		93	3,634
大塚	2,791	264	232	507		3,794
計	12,398	3,823	1,559	5,817	995	24,592

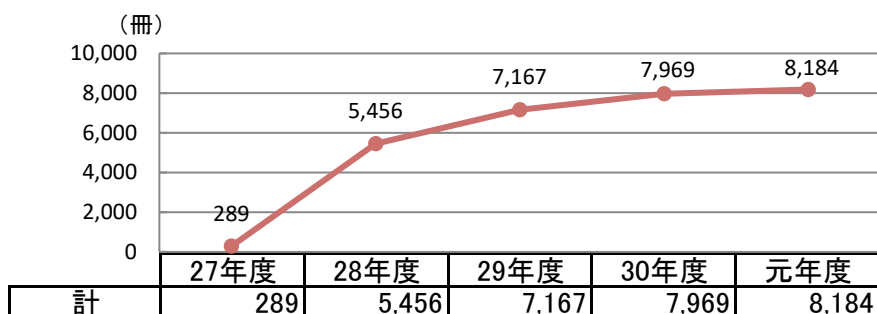
4. 各図書館間の図書取り寄せ冊数

(1) 各図書館間の図書取り寄せ冊数

(冊)

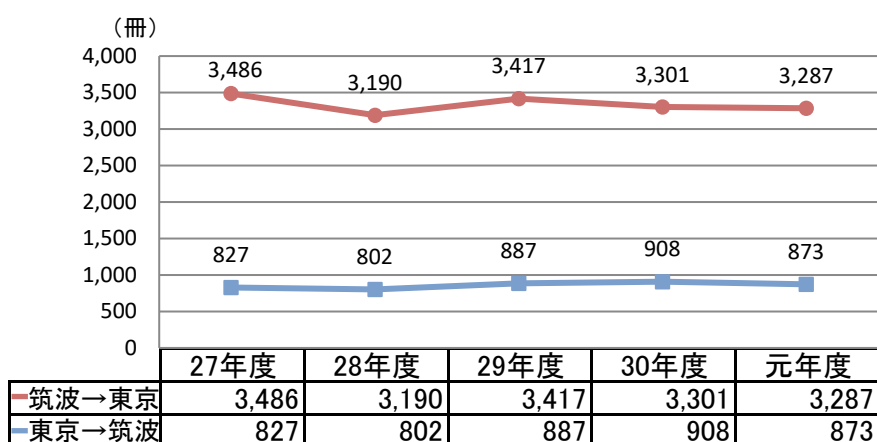
依頼館	所蔵館					計
	中央	体芸	医学	図情	大塚	
中央		879	404	2,345	591	4,219
体芸	1,540		96	339	104	2,079
医学	1,118	86		297	109	1,610
図情	902	131	47		69	1,149
大塚	2,410	210	217	450		3,287
計	5,970	1,306	764	3,431	873	12,344

(2) 筑波キャンパス内の図書取り寄せ冊数



* 平成28年2月18日より試行として実施し、平成29年4月1日より本運用開始

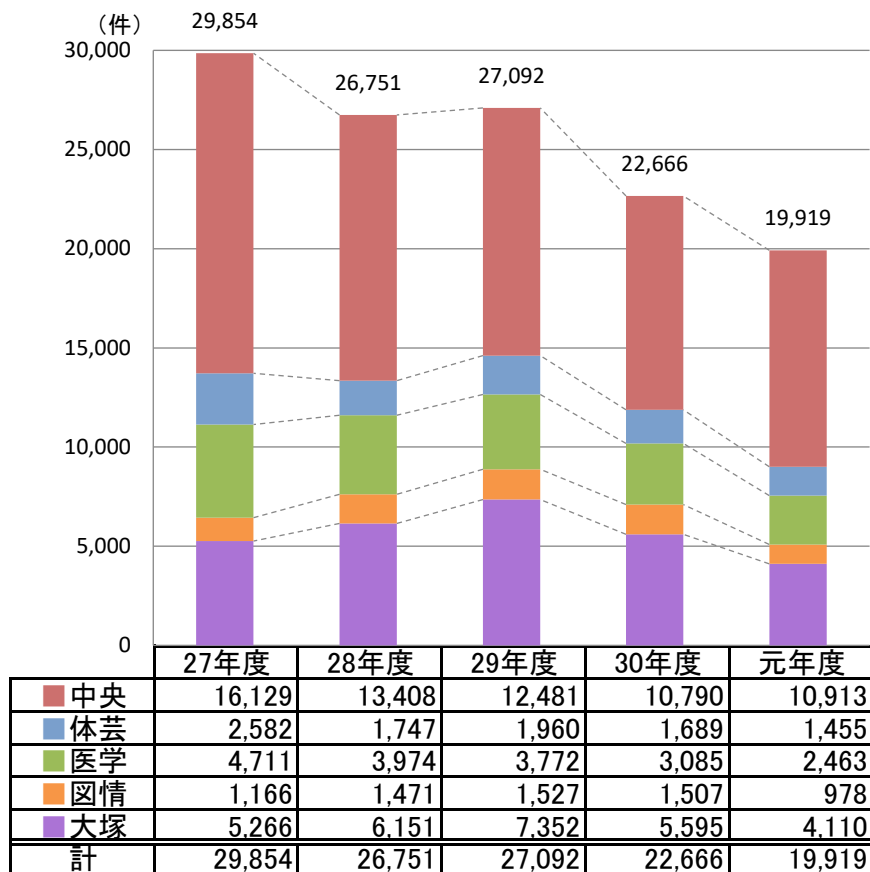
(3) キャンパス間の図書取り寄せ冊数



IV 参考業務

令和元年度		実績	前年度比
レファレンス・サービス オリエンテーション・ 講習会	件数	19,919 件	2,747 件 減
	実施回数	133 回	11 回 減
	参加人数	6,827 人	114 人 増

1. レファレンス・サービス件数の推移

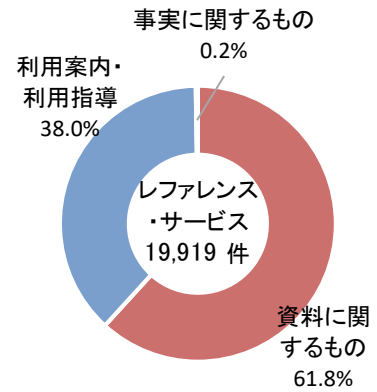


* 利用者からの調べ物に関する相談および文献複写・相互貸借依頼に伴う調査件数

2. レファレンス・サービス件数内訳

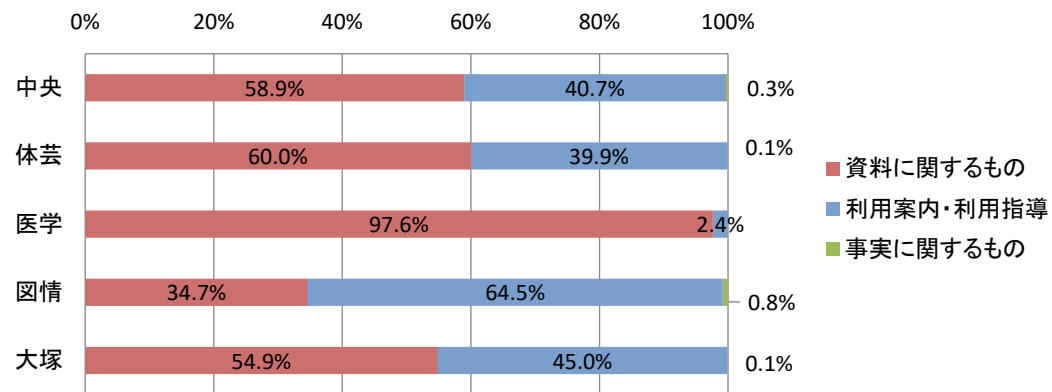
(1) 質問種類別内訳 (件)

	令和元年度
資料に関するもの	12,305
利用案内・利用指導	7,565
事実に関するもの	49
計	19,919



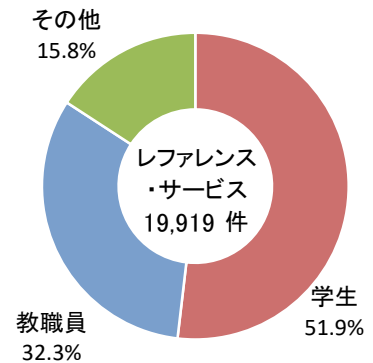
	資料に関するもの	利用案内・利用指導	事実に関するもの	計
中央	6,433	4,444	36	10,913
体芸	873	581	1	1,455
医学	2,405	58	0	2,463
図情	339	631	8	978
大塚	2,255	1,851	4	4,110

* 資料に関する質問に文献複写・相互貸借依頼に伴う調査を含む。

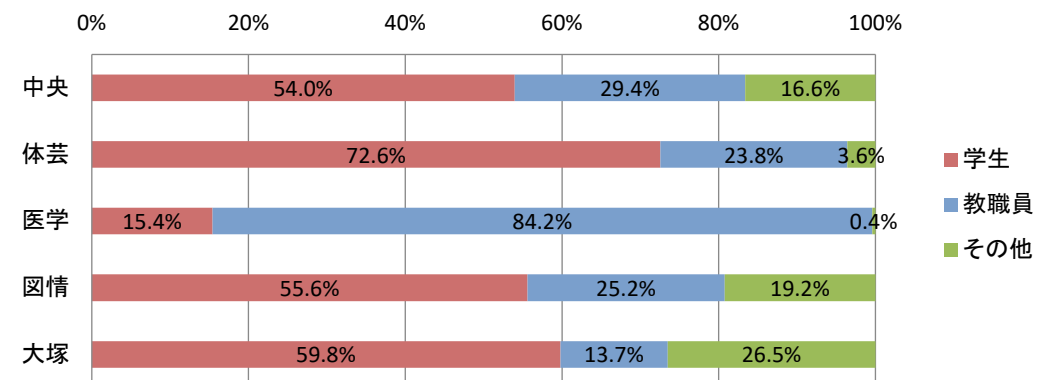


(2) 質問者別内訳 (件)

	令和元年度
学生	10,329
教職員	6,439
その他	3,151
計	19,919

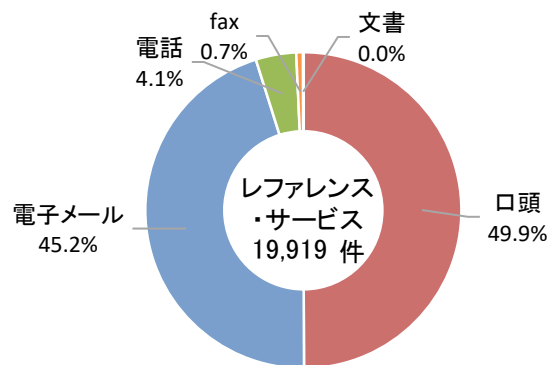


	学生	教職員	その他	計
中央	5,891	3,210	1,812	10,913
体芸	1,056	347	52	1,455
医学	380	2,073	10	2,463
図情	544	246	188	978
大塚	2,458	563	1,089	4,110

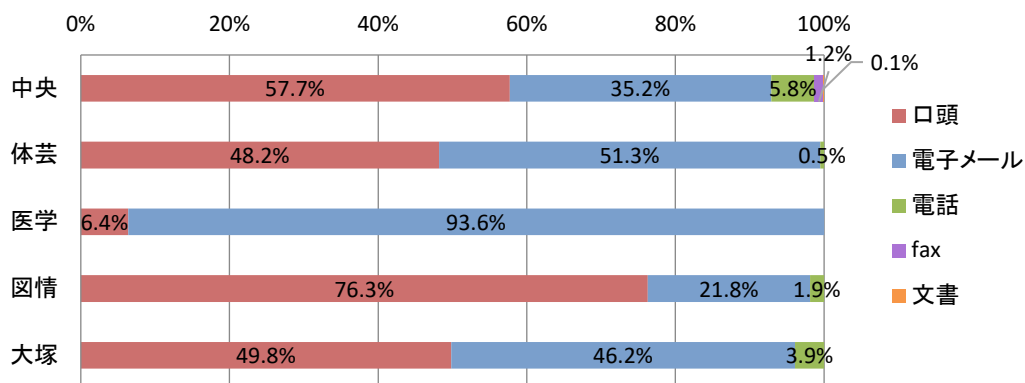


(3) 質問方法別内訳

	(件)
	令和元年度
口頭	9,946
電子メール	9,005
電話	824
fax	138
文書	6
計	19,919

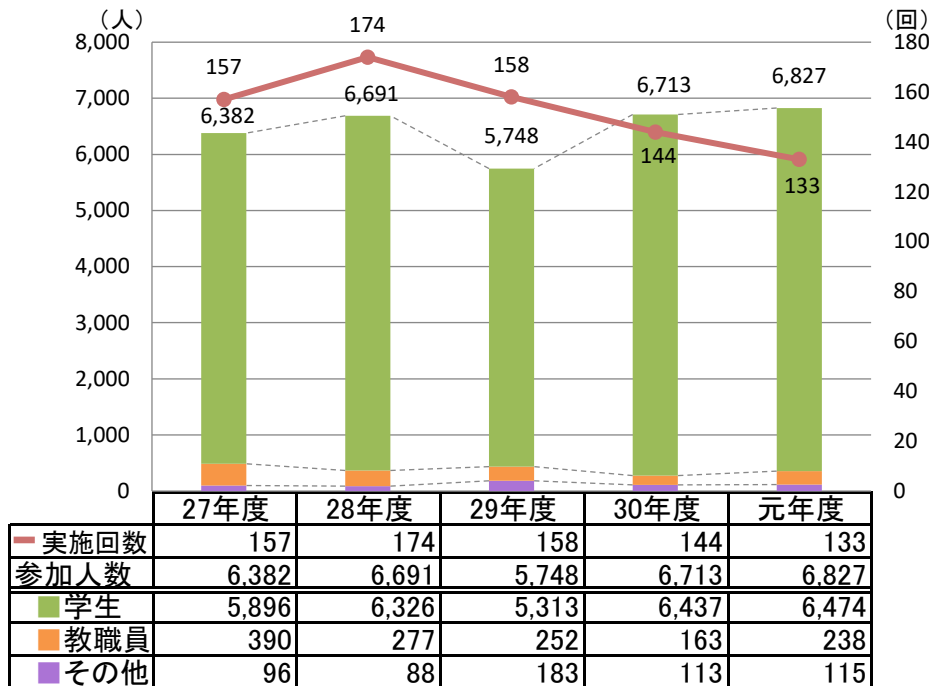


	(件)					
	口頭	電子メール	電話	fax	文書	計
中央	6,294	3,842	635	136	6	10,913
体芸	701	747	7	0	0	1,455
医学	157	2,305	1	0	0	2,463
函情	746	213	19	0	0	978
大塚	2,048	1,898	162	2	0	4,110



3. オリエンテーション・講習会

(1) 実施回数及び参加人数

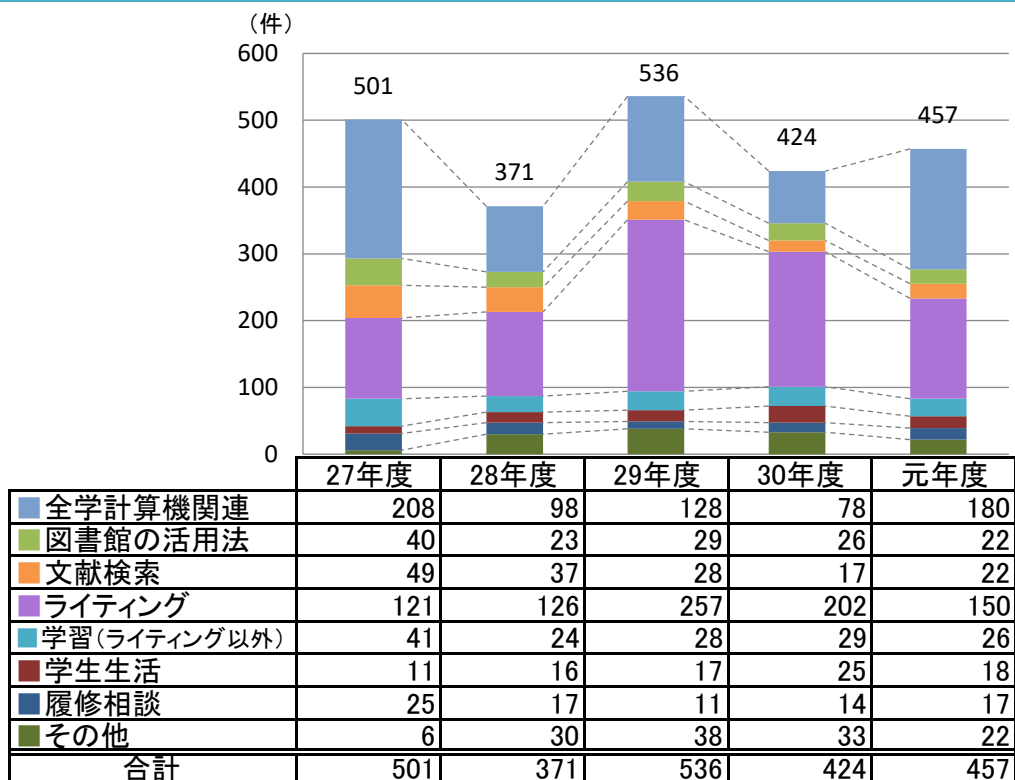


(2) オリエンテーション・講習会別内訳

オリエンテーション・講習会名	実施回数 (回)	参加人数 (人)
新入生オリエンテーション(学群生)	6	2,943
新入大学院生オリエンテーション(院生)	8	308
留学生オリエンテーション	8	95
新任教員オリエンテーション	2	17
職員オリエンテーション	1	115
図書館の本や雑誌の探し方講習会	0	0
論文の探し方講習会	35	281
自由テーマオリエンテーション	20	143
科目関連指導	49	2,793
(内訳)フレッシュマン・セミナー(各学類等)	33	1,954
授業「研究方法概論」春学期1コマ分を担当	1	81
授業「看護学研究法」春学期2コマ分を担当	2	33
授業「知識情報特論Ⅲ」春学期1コマ分を担当	1	118
「文献管理ツールRefWorks活用法」	1	118
カウンセリングコース向け講習会	2	48
リハビリテーションコース向け講習会	2	48
経営システム科学専攻講習会	1	26
授業「知の探検法」秋学期11コマ分を担当	6	367
その他	4	132
合計	133	6,827

V ラーニング・スクエア

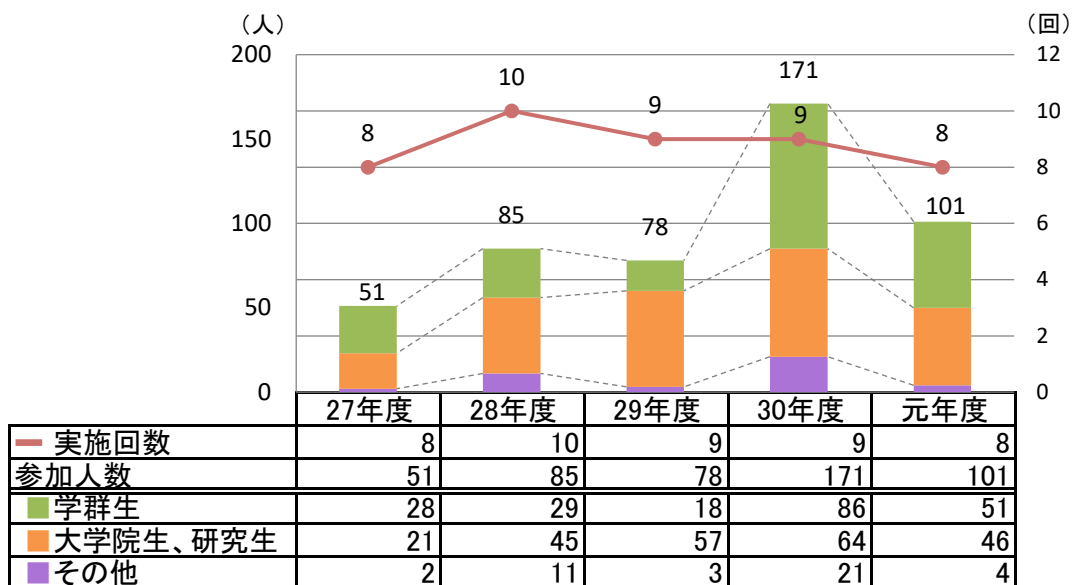
1. 学生サポートデスク質問件数



* 中央図書館にて開設 学期中平日14時～19時

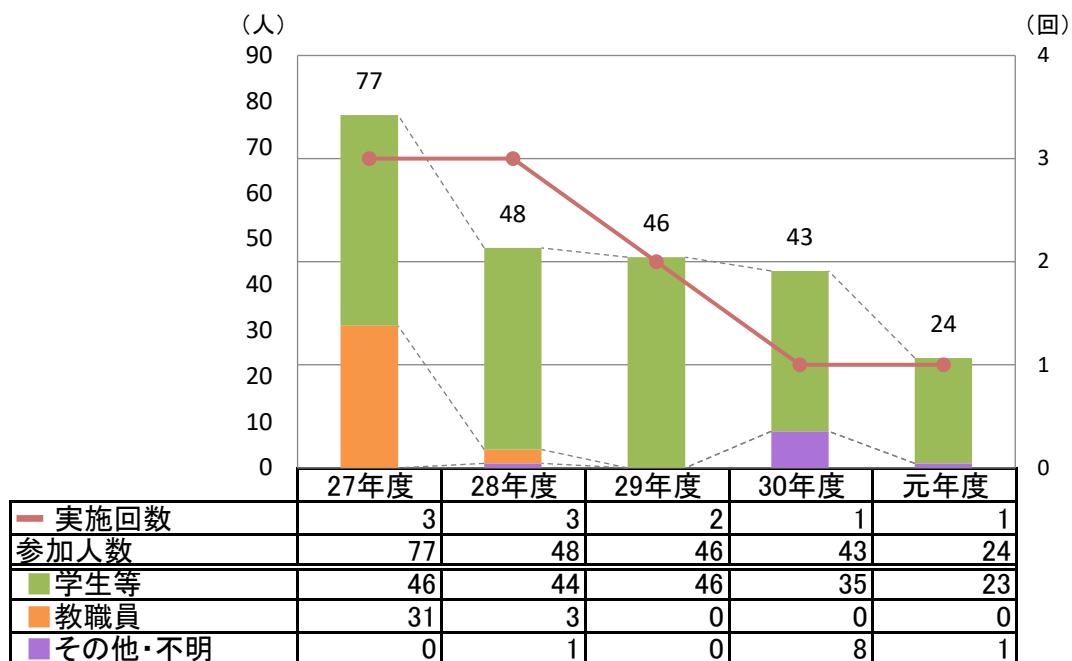
2. ライティング支援連続セミナー及びLAセミナー

(1) 実施回数及び参加人数(ライティング支援連続セミナー)



* 教員によるセミナー。中央図書館にて実施

(2) 実施回数及び参加人数(LAセミナー)



* LA(学生サポートデスクにて勤務するラーニングアドバイザーの略称)によるセミナー
中央図書館にて実施

(3) セミナー別内訳

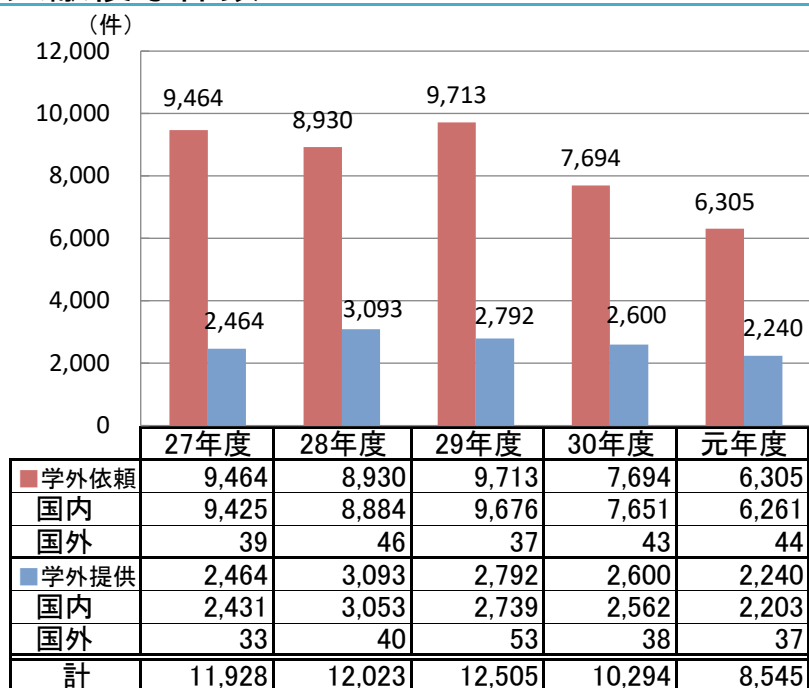
開催日	内容	参加者数
ライティング支援連続セミナー		
研究者入門：自分を守る情報リテラシー		
H31.4.18	(1) 良い論文を書くには	17
H31.4.25	(2) 論文投稿の基礎： ハゲタカ出版者(Predatory Publisher)に気をつけて	13
レポート作成基礎編		
R1.5.8	(1) 文書の目的を理解する：レポートvs論文 付：引用入門	20
R1.5.15	(2) 文章を構成する	13
R1.5.22	(3) 論理的に書く	8
レポート作成応用編		
R1.5.29	(1) レポートのコツ：図表の表現	10
R1.6.5	(2) レポートのコツ：「事実」と「意見」を区別する	9
R1.6.12	(3) 最終回：さあ、「良いレポート」を書こう！	11
LAセミナー		
R1.10.9	棚から論文！？悩める学群生や修士院生への論文セミナー “How to write a thesis”	24

VI 相互利用

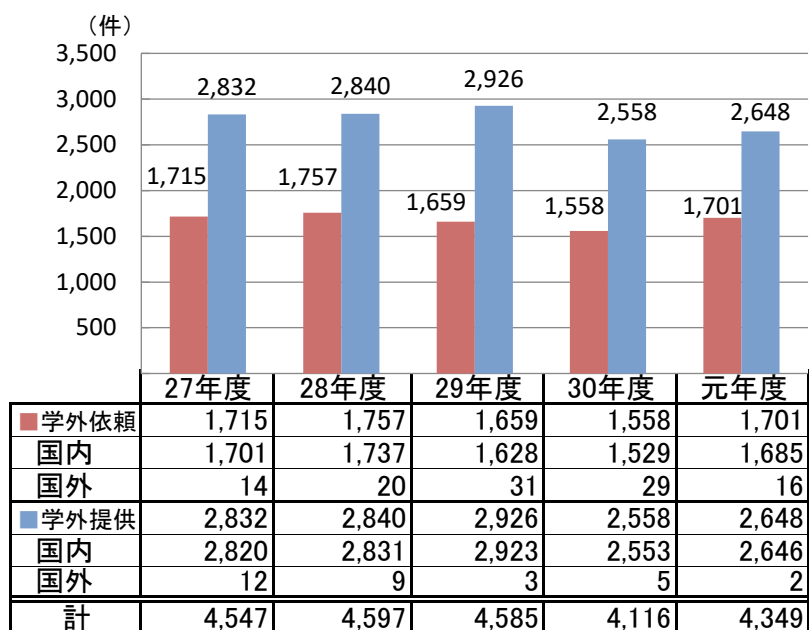
令和元年度	実績	前年度比
学外文献複写件数	8,545 件	1,749 件 減
学外依頼	6,305 件	1,389 件 減
学外提供	2,240 件	360 件 減
学外図書貸借件数	4,349 件	233 件 増
学外依頼	1,701 件	143 件 増
学外提供	2,648 件	90 件 増

* 件数には謝絶分を含む

1. 学外文献複写件数



2. 学外図書貸借件数



3. 他機関利用件数

	(件)				
	27年度	28年度	29年度	30年度	元年度
私立大学ほか	83	69	67	53	73
学園都市	1	1	2	0	0
計	84	70	69	53	73

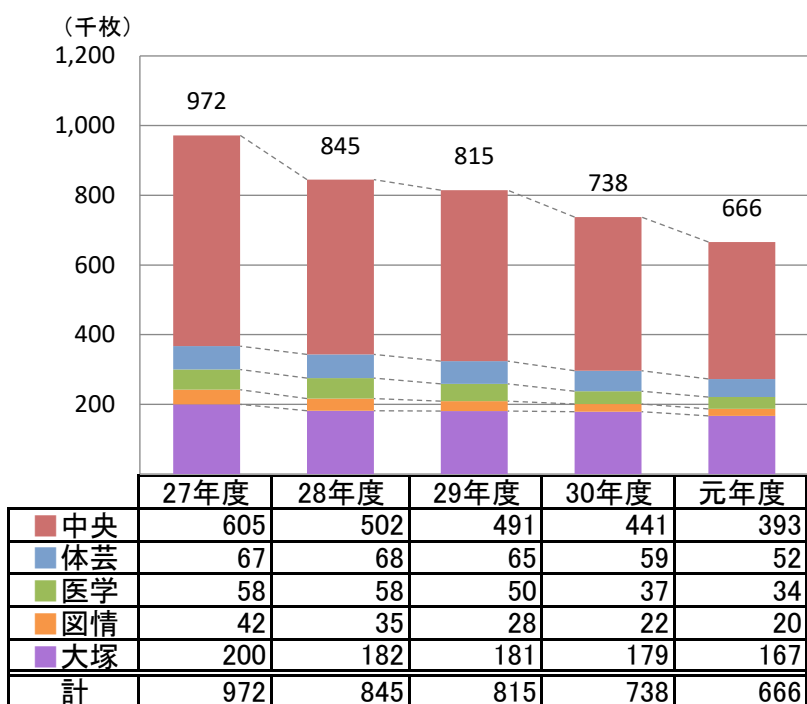
* 私立大学ほかは、レファレンスデスク・カウンターでの他大学図書館への案内数

** 学園都市は、共通利用券の交付件数

VII 館内資料の文献複写

1. 図書館別 館内文献複写枚数

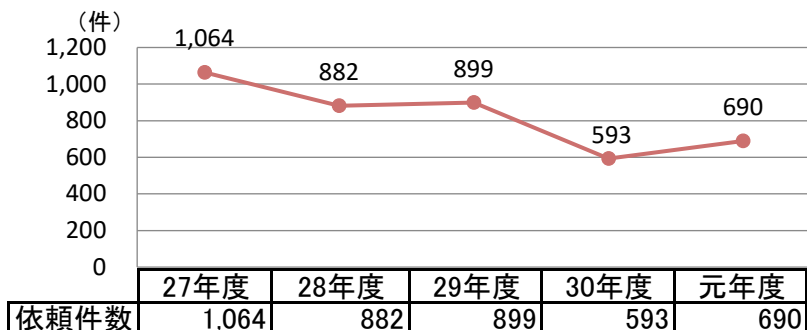
* 校費用コピーカードおよび私費用コイン式複写機による複写枚数



2. 学内文献複写件数

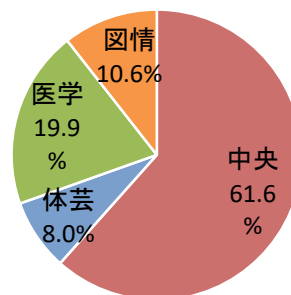
- * 紙媒体による学内文献複写サービスは、東京・筑波キャンパス間のみ実施
(障害学生向けには同一キャンパス内複写サービスを例外的に実施 →(8))
- * 令和元年度より謝絶分を含む

(1) 東京キャンパスから筑波キャンパスへの依頼

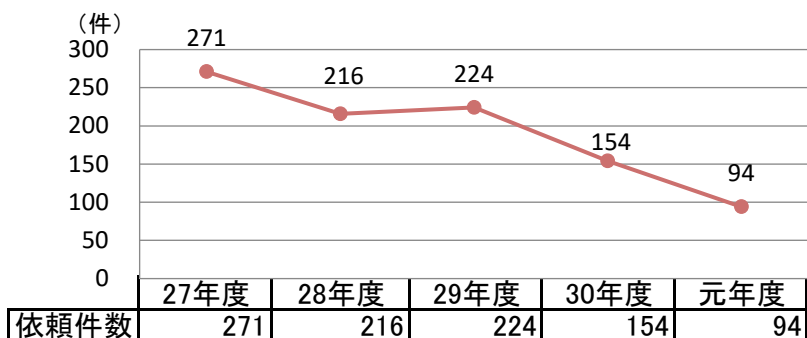


(2) 東京キャンパスから筑波キャンパスへの依頼 所在館別内訳 (件)

	中央	体芸	医学	図情
令和元年度	425	55	137	73

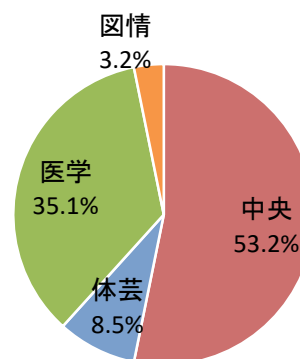


(3) 筑波キャンパスから東京キャンパスへの依頼



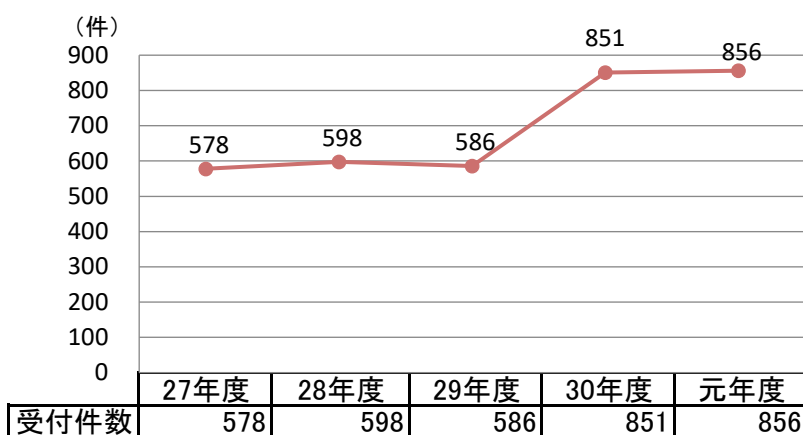
(4) 筑波キャンパスから東京キャンパスへの依頼 依頼館別内訳 (件)

	中央	体芸	医学	図情
令和元年度	50	8	33	3



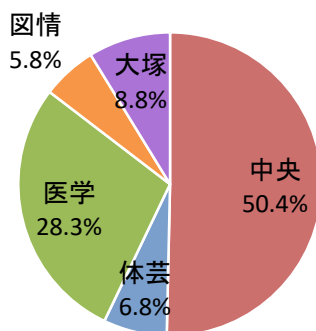
(5) e-DDS受付件数

* 複写物(PDFファイル)を、メールで提供するサービス

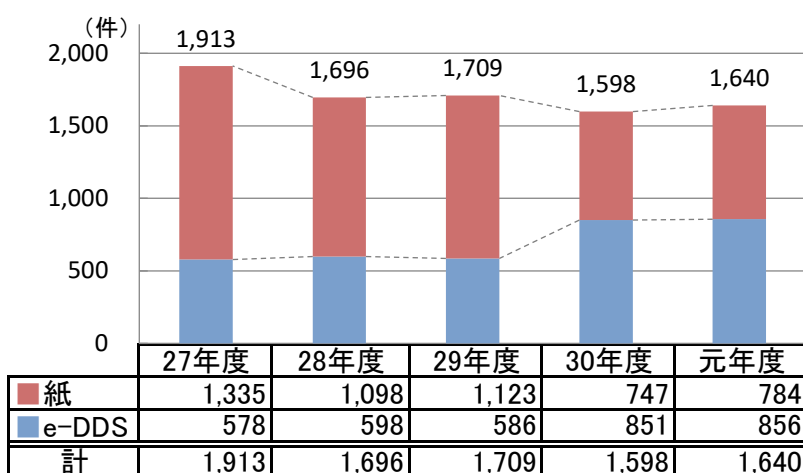


(6) e-DDS受付件数 受付館別内訳

	中央	体芸	医学	図情	大塚
令和元年度	431	58	242	50	75



(7) 学内文献複写受付件数 紙・e-DDS別



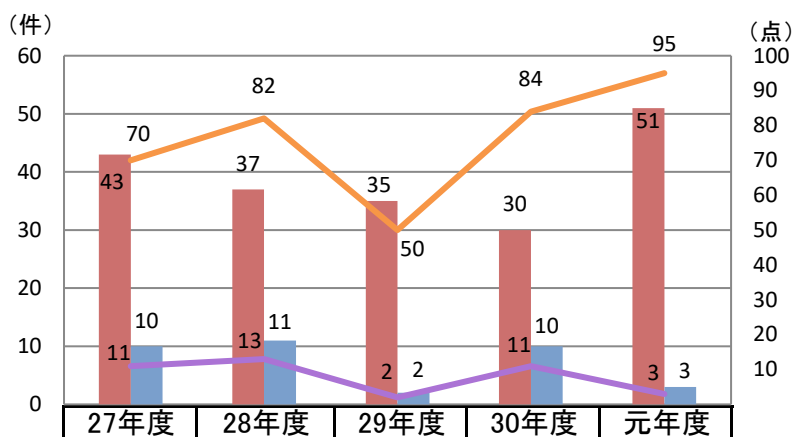
(8) 障害学生のための同一キャンパス内複写サービス件数

	29年度	30年度	元年度
複写件数	14	4	0

* 平成29年度より統計開始

3. 所蔵資料の掲載・放映許可等

(1) 掲載・放映許可



■ 掲載許可件数	43	37	35	30	51
■ 放映許可件数	10	11	2	10	3
— 掲載許可点数	70	82	50	84	95
— 放映許可点数	11	13	2	11	3

(2) 展示貸出

	27年度	28年度	29年度	30年度	元年度
展示貸出	18	26	15	24	12

VIII 電子図書館

1. 目録登録数

(1) 蔵書目録データベース作成件数(累計)

	27年度	28年度	29年度	30年度	元年度
蔵書冊数	2,643,346	2,662,306	2,681,796	2,698,129	2,712,400
入力件数	2,639,333	2,660,226	2,679,236	2,695,910	2,709,004
入力率	99.85%	99.92%	99.90%	99.92%	99.87%

(2) 蔵書資料うち図書目録データ新規作成件数

	27年度	28年度	29年度	30年度	元年度
全入力件数	26,648(1,025)	20,066(118)	19,360(449)	18,584(428)	15,523(107)
和書	17,283 (249)	15,754 (54)	16,362 (42)	15,716 (83)	12,586 (47)
洋書	9,365 (776)	4,312 (64)	2,998(407)	2,868(345)	2,937 (60)

* ()内は遡及数、内数

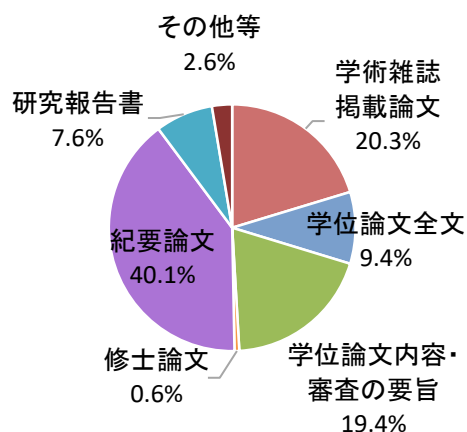
2. コンテンツ登録数

(1) 電子図書館全文画像情報登録数

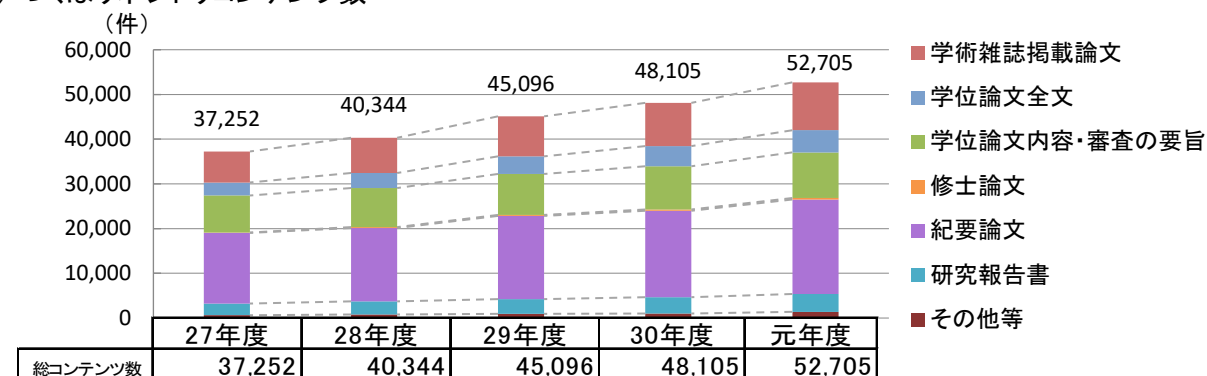
	年度登録数	累積登録数
貴重書(モノクロ)	0	13,254
貴重書(高精細)	3,441	9,822

(2) つくばリポジトリ登録数

内訳	元年度登録数	累積登録数
学術雑誌掲載論文	1,043	10,708
学位論文全文	488	4,952
学位論文内容・審査の要旨	502	10,204
修士論文	57	330
紀要論文	1,796	21,133
研究報告書	336	3,987
会議発表資料	185	590
講義資料	46	154
研究業績目録	0	23
貴重書コレクション	132	132
つくば3Eフォーラム	0	95
A-LIEP	1	65
その他(図書)	14	332
計	4,600	52,705



(3) つくばリポジトリコンテンツ数



3. Webコンテンツアクセス数

(1) Webサイトアクセス件数

(件)

年 度	27年度	28年度	29年度	30年度	元年度
学 内	463,034	455,323	419,427	386,329	523,028
学 外	806,595	877,415	836,225	841,177	828,982
計	1,269,629	1,332,738	1,255,652	1,227,506	1,352,010

(2) 主要な電子ジャーナルフルテキストアクセス件数

(件)

名称	27年度	28年度	29年度	30年度	元年度
Cambridge Journals Online	4,726	6,133	6,689	7,738	9,424
JSTOR*	38,765	34,925	37,006	39,433	38,094
Nature	162,689	172,559	176,969	210,992	237,787
Oxford Journals	45,146	49,804	61,212	60,219	62,725
ProQuest Central	54,406	59,891	101,313	141,629	42,831
Science	26,479	25,229	23,741	36,316	41,538
ScienceDirect	623,311	675,394	747,260	763,001	721,544
SpringerLink	108,844	120,105	134,833	133,641	146,067
Wiley Online Library*	158,948	186,133	194,235	179,146	208,411

* 令和元年度から統計数値取得方法に変更あり

(3) 主要な学術論文情報データベース検索件数

(件)

名称	27年度	28年度	29年度	30年度	元年度
Business Source Complete★	8,217	8,233	6,839	6,493	5,811
InCites-Journal and Highly Cited Data **	13,482	13,720	17,318	14,935	10,362
Lexis.com★	2,499	2,375	2,513	3,638	8,793
Oxford English Dictionary **	-	-	6,858	1,796	4,530
ProQuest Central	17,174	15,752	24,229	24,885	12,282
SciFinder	131,329	114,134	108,775	100,383	91,848
Web of Science	141,882	139,716	150,697	153,773	127,966
医中誌Web	85,907	88,367	79,209	70,756	77,772

* Journal Citation Reportsより名称変更

** 平成29年度から整備

★ 令和元年度から統計数値取得方法に変更あり

(4) 主要な電子ブックアクセス件数

(件)

名称	27年度	28年度	29年度	30年度	元年度
Cambridge University Press	816	868	1,613	1,406	911
ProQuest Ebook Central	4,788	13,068	15,506	10,799	6,562
Maruzen eBook Library*	695	1,430	1,597	3,453	3,152
EBSCO eBooks★	1,010	1,207	1,199	1,124	637
Springer	152,336	95,182	158,446	142,712	135,686
Wiley Online Library★	1,281	1,801	2,219	7,207	8,029

*タイトルアクセス数(その他はセクションアクセス数)

★ 令和元年度から統計数値取得方法に変更あり

(5) つくばリポジトリ アクセス件数(累積)

(件)

内訳	27年度	28年度	29年度	30年度	元年度
メタデータアクセス数	322,797	593,968	790,564	737,182	1,146,829
本文ダウンロード数	861,914	1,571,518	2,861,495	4,627,219	4,926,568

4. 利用者用端末設置状況

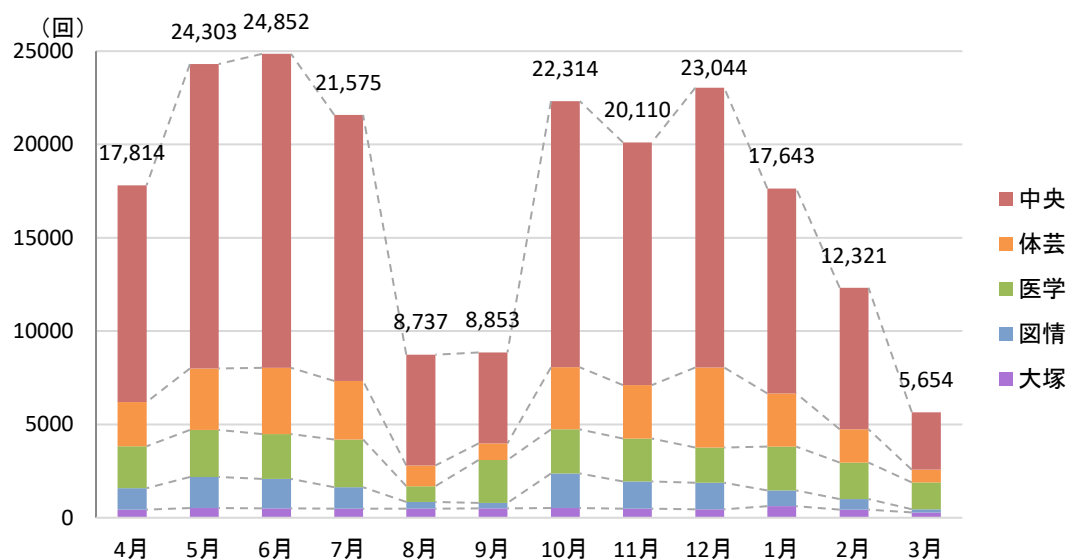
(1) 設置状況 (台)

	中央	体芸	医学	図情	大塚	全体
図書館PC	44	20	26	14	13	117
その他	3	1	2	1	0	7
全学計算機システム	101	41	42	17	11	212
合計	148	62	70	32	24	336

(2) 全学計算機システム利用状況 (回)

	中央	体芸	医学	図情	大塚	5館合計
ログイン回数	133,673	30,153	25,160	12,532	5,702	207,220
1月1台平均	110	61	50	61	43	-

(3) 全学計算機システム月別利用状況



IX 多 様 化 支 援

1. ボランティア活動状況

(1) ボランティア人数 (人)

	27年度	28年度	29年度	30年度	元年度
人数	49	50	50	48	42

(2) 図書館総合案内(ボランティアカウンター) (件)

	27年度	28年度	29年度	30年度	元年度
対応件数	1,132	1,055	1,153	1,077	1,072

(3) 対面朗読 (時間)

	27年度	28年度	29年度	30年度	元年度
時間	65	82	123	198	183

(4) 見学案内 (件/人)

	27年度	28年度	29年度	30年度	元年度
対応件数	112	97	102	90	56
対応人数	4,785	4,567	4,482	4,081	2,950

2. 障害学生のための資料電子化サービス

(件)

提供形式	図書/論文	元年度
PDF	図書	21
	論文	5
テキスト	図書	12
	論文	3

* 視覚障害や運動障害のある学生のために紙の資料を電子化するサービス
令和元年度よりサービス開始

3. 高大連携事業による附属学校への貸出状況

(冊)

	27年度	28年度	29年度	30年度	元年度
附属高等学校					36
附属駒場高等学校	120	133	121	36	140
附属坂戸高等学校		4	6	10	29
計	120	137	127	46	205

* 平成28年度より附属坂戸高校、令和元年度より附属高等学校への貸出を開始

X 図書館公開

1. 図書館公開事業

- ①常設展示
「日本の出版文化」(平成8年5月22日から)
常設展示小特集「アスリートの肖像」(令和2年2月から)
- ②特別展「令和元年度筑波大学附属図書館特別展～東京1964と日本文化について考える～」
令和元年11月1日～12月6日 総入場者数 1,940人
特別講演会
令和元年11月10日～11月27日 計2回 総参加者数 61人
ギャラリートーク
令和元年11月5日～11月27日 計3回 総参加者数 74人
- ③平成31年度 修復完成記念特別公開「筑波大学の至宝 狩野探幽の屏風絵」
平成31年4月2日～24日 総見学者数 1,963人
修理完了報告会
平成31年4月16日 総参加者数 83人
ギャラリートーク
平成31年4月16日 総参加者数 52人
- ④令和元年度受験生のための筑波大学説明会 *各学類の開催に合わせて開館
令和元年8月3～4日, 10日 総見学者数 8,262人

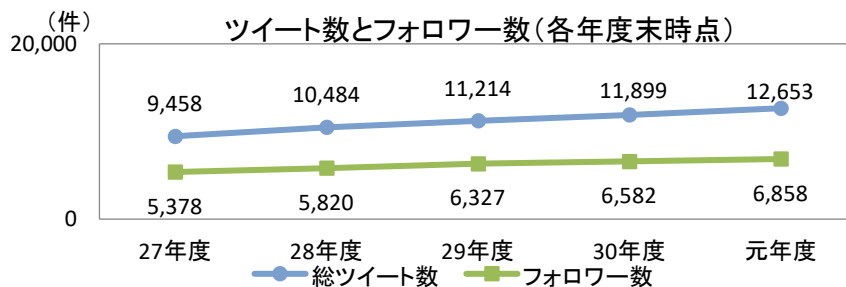
2. 広報活動

(1) 刊行物

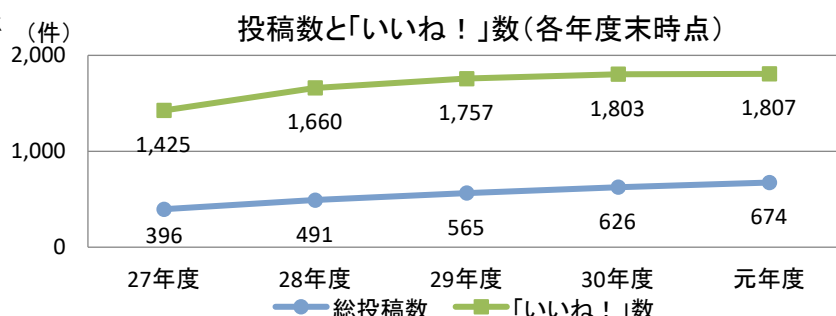
- ①筑波大学附属図書館年報2018 (500部)
- ②筑波大学附属図書館研究開発室年次報告2018(Web版)
- ③「令和元年度筑波大学附属図書館特別展
～東京1964と日本文化について考える～」(図録)(1,000部)
- ④Prism No.100-No.104
- ⑤筑波大学附属図書館利用案内 (和英併記 7,000部)

(2) 学生向けプロモーション活動

①Twitter (件)



②Facebook (件)



- ③雙峰祭企画「近未来図書館ディケイド」
図書館情報メディア研究科宇陀・松村研究室と共催
令和元年11月3～4日 来場者数 1,376人
学術部門優秀賞を受賞

3. 研修生及び実習生等の受入状況

※上段は受入日付、下段は受入人数

	27年度	28年度	29年度	30年度	元年度
インターンシップ (知識情報・図書館学類)	8/24-9/4 4	8/25-9/7 3	8/28-9/8 1	8/29-9/11 3	8/26-9/6 1
中学生の職業体験学習	7/31,8/3,5,21 11	7/25,8/3,8/8 10	7/31,8/2,8/4,11/8 16	7/26,7/31,8/2 12	7/30,8/1,8/2,12/13 13
大学図書館職員長期研修	7/6-7/17 36	7/4-7/15 35	7/3-7/14 30	7/2-7/13 31	7/1-7/12 32
国際インターンシップ	2/17 3	2/10 3	2/1 3	2/13 6	2/13 7

4. 企画展示

(1) 主催者別内訳 (件)

	27年度	28年度	29年度	30年度	元年度
学生	15	14	13	10	16
教職員	38	21	5	8	9
図書館主催・共催	2	8	19	14	10
計	55	43	37	32	35

	中央	体芸	医学	図情	大塚
学生	16	0	0	0	0
教職員	3	5	1	0	0
図書館主催・共催	5	2	0	3	0
計	24	7	1	3	0

*平成29年度より図書館主催企画のカウント方法を変更。

(2) 館別内訳 (件)

	27年度	28年度	29年度	30年度	元年度
中央	24	16	19	15	24
体芸	16	10	7	8	7
医学	2	3	3	2	1
図情	12	12	7	7	3
大塚	1	2	1	0	0
計	55	43	37	32	35

5. イベント開催

*ラーニング・スクエアのリニューアルに伴い、平成28年度より統計を開始

*附属図書館主催のオリエンテーション、講習会、ライティング支援連続セミナー、LAセミナーは含まない

(1) 主催者別内訳 (回)

	28年度	29年度	30年度	元年度
学生	18	19	9	17
教職員	10	35	58	10
図書館主催・共催	17	11	2	7
授業	16	28	17	15
計	61	93	86	49

(2) 館別内訳 (回)

	28年度	29年度	30年度	元年度
中央	57	91	81	47
体芸	0	0	5	1
医学	1	0	0	0
図情	2	2	0	0
大塚	1	0	0	0
大学会館	0	0	0	1
計	61	93	86	49

XI 決算額

