

平成30(2018)年度
筑波大学附属図書館業務統計

筑波大学附属図書館



平成30(2018)年度 筑波大学附属図書館業務統計 (目次)

I	収書業務	
1.	図書	
	(1) 受入冊数・除却冊数・蔵書冊数	1
	(2) 蔵書冊数	1
	(3) 蔵書冊数 館別内訳	1
	(4) 蔵書冊数 分野別内訳	2
	(5) 受入冊数	2
	(6) 受入冊数 受入区分別内訳	3
	(7) 除却冊数	4
2.	雑誌	
	(1) 購入タイトル数(冊子)	5
	(2) 継続受入タイトル数(冊子)内訳	5
	(3) 所蔵タイトル数(冊子)	5
3.	電子的資料・その他	
	(1) 電子ジャーナル契約タイトル数	6
	(2) 電子ブック契約タイトル数(累積)	6
	(3) 提供データベース・検索ツール	6
	(4) 視聴覚資料等 年間受入数・所蔵数	6
II	閲覧業務	
1.	入館者数	
	(1) 入館者数の推移	7
	(2) 学内サービス対象者数内訳	7
	(3) 入館者数 館別内訳	8
2.	平日及び土曜日・日曜日・祝日利用状況	
	(1) 入館者数	9
	(2) 開館日数	9
3.	学外者へのサービス	
	(1) 学外者入館者数	10
	(2) 入館者数に占める学外利用者及び見学者の割合	10
	(3) 学外者利用証発行状況	10
	(4) 学外者に対する図書貸出状況	10
4.	特殊資料の館内利用	
	(1) 和装古書・貴重図書利用者数	11
	(2) 視聴覚資料利用数	11
	(3) マイクロ資料利用数	11
5.	施設利用	12
III	貸出業務	
1.	貸出延利用者数	
	(1) 貸出延利用者数 館別内訳の推移	13
	(2) 貸出延利用者数 利用者タイプ別内訳の推移	13
2.	貸出冊数	
	(1) 貸出冊数 館別内訳の推移	14
	(2) 貸出冊数 利用者タイプ別内訳の推移	14
	(3) 貸出冊数 分野別内訳	15
3.	他館返却冊数	16
4.	各図書館間の図書取り寄せ冊数	
	(1) 各図書館間の図書取り寄せ冊数	16
	(2) 筑波キャンパス内の図書取り寄せ冊数	16
	(3) キャンパス間の図書取り寄せ冊数	16
IV	参考業務	
1.	レファレンス・サービス件数	17
2.	レファレンス・サービス件数内訳	
	(1) 質問種類別内訳	18
	(2) 質問者別内訳	18
	(3) 質問方法別内訳	19
3.	オリエンテーション・講習会	
	(1) 実施回数及び参加人数	20
	(2) 講習会別内訳	20

V	ラーニング・スクエア	
1.	学生サポートデスク質問件数	21
2.	ライティング支援連続セミナー及びLAセミナー	
	(1) 実施回数及び参加人数(ライティング支援連続セミナー)	21
	(2) 実施回数及び参加人数(LAセミナー)	22
	(3) セミナー別内訳	22
VI	相互利用	
1.	学外文献複写件数	23
2.	学外図書貸借件数	23
3.	他機関利用件数	24
4.	Webサービス利用状況	24
VII	館内資料の文献複写	
1.	図書館別 館内文献複写枚数	24
2.	学内ILL件数	
	(1) 東京キャンパスから筑波キャンパスへの依頼	25
	(2) 東京キャンパスから筑波キャンパスへの依頼 所在館別内訳	25
	(3) 筑波キャンパスから東京キャンパスへの依頼	25
	(4) 筑波キャンパスから東京キャンパスへの依頼 依頼館別内訳	25
	(5) e-DDS受付件数	26
	(6) e-DDS受付件数 受付館内訳	26
	(7) 障害学生のための同一キャンパス内複写サービス件数	26
3.	所蔵資料の掲載・放映許可等	
	(1) 件数	26
	(2) 資料点数	26
	(3) 展示貸出	26
VIII	電子図書館	
1.	目録登録数	
	(1) 蔵書目録データベース入力件数(累計)	27
	(2) 図書目録データ作成件数	27
2.	コンテンツ登録数	
	(1) 電子図書館全文画像情報登録数	27
	(2) つくばりポジトリ登録件数	27
	(3) つくばりポジトリコンテンツ数(累積数)	27
3.	Webコンテンツアクセス数	
	(1) Webサイトアクセス件数	28
	(2) 主要な電子ジャーナルフルテキストアクセス件数	28
	(3) 主要な学術論文情報データベース検索件数	28
	(4) 主要な電子ブックアクセス件数	28
	(5) つくばりポジトリ アクセス件数	28
4.	利用者用端末設置状況	
	(1) 設置状況	29
	(2) 全学計算機システム利用状況	29
IX	決算額	30
X	その他	
1.	ボランティア活動状況	
	(1) 図書館総合案内(ボランティアカウンター)	30
	(2) 対面朗読	30
	(3) 見学案内	30
2.	図書館公開事業	30
3.	広報活動	
	(1) 刊行物	30
	(2) 学生向けプロモーション活動	31
4.	研修生及び実習生等の受入状況	31
5.	高大連携事業による附属学校への貸出状況	32
6.	企画展示	
	(1) 主催者別内訳	32
	(2) 館別内訳	32
7.	イベント開催	
	(1) 主催者別内訳	32
	(2) 館別内訳	32

I 収書業務

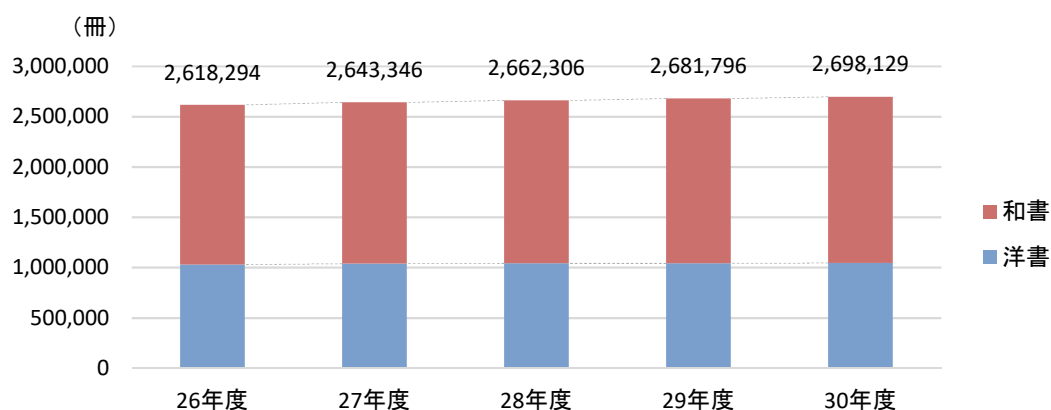
1. 図書

(1) 受入冊数・除却冊数・蔵書冊数 (冊)

	受入冊数	除却冊数	蔵書冊数
和書	16,646	2,727	1,651,521
洋書	2,883	469	1,046,608
計	19,529	3,196	2,698,129

(2) 蔵書冊数 (冊)

	26年度	27年度	28年度	29年度	30年度	%
和書	1,588,506	1,605,341	1,620,649	1,637,602	1,651,521	61.2%
洋書	1,029,788	1,038,005	1,041,657	1,044,194	1,046,608	38.8%
計	2,618,294	2,643,346	2,662,306	2,681,796	2,698,129	100.0%

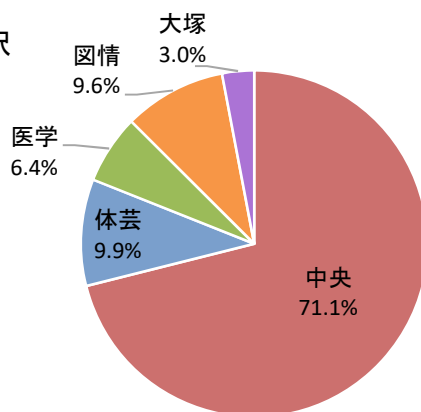


(3) 蔵書冊数 館別内訳 (冊)

	26年度	27年度	28年度	29年度	30年度
中央	1,873,022	1,885,709	1,896,674	1,907,708	1,917,886
体芸	256,413	258,474	262,370	266,578	268,248
医学	168,830	170,098	171,381	172,868	173,841
図情	249,952	251,979	253,851	255,554	257,764
大塚	70,077	77,086	78,030	79,088	80,390
計	2,618,294	2,643,346	2,662,306	2,681,796	2,698,129

* 中央図書館にはセンター等の分を含む

平成30年度 館別内訳

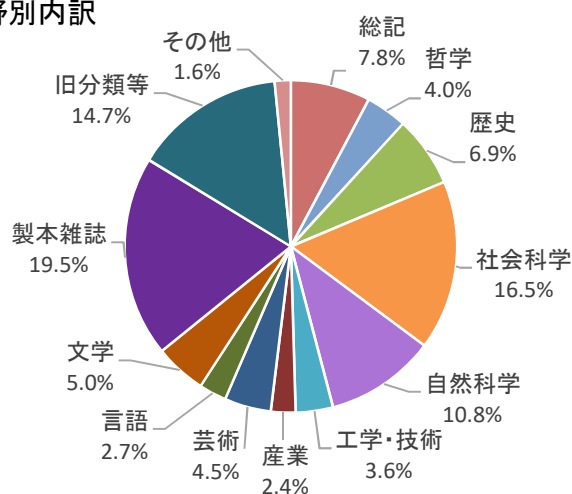


(4) 蔵書冊数 分野別内訳

(冊)

	26年度	27年度	28年度	29年度	30年度	%
総記	202,311	204,115	206,018	207,695	209,303	7.8%
哲学	104,937	105,671	106,425	107,405	108,534	4.0%
歴史	173,739	179,101	181,291	183,358	185,854	6.9%
社会科学	429,029	433,747	437,703	441,789	445,138	16.5%
自然科学	280,731	283,212	285,479	288,155	290,076	10.8%
工学・技術	94,654	95,417	96,239	97,157	97,790	3.6%
産業	63,125	63,561	63,936	64,405	64,737	2.4%
芸術	112,713	114,132	117,423	120,579	122,213	4.5%
言語	68,915	69,846	70,697	71,368	72,059	2.7%
文学	131,470	132,720	133,615	134,535	135,477	5.0%
製本雑誌	520,252	522,345	524,031	525,698	527,245	19.5%
旧分類等	397,882	397,589	397,465	397,507	397,539	14.7%
その他	38,536	41,890	41,984	42,145	42,164	1.6%
計	2,618,294	2,643,346	2,662,306	2,681,796	2,698,129	100.0%

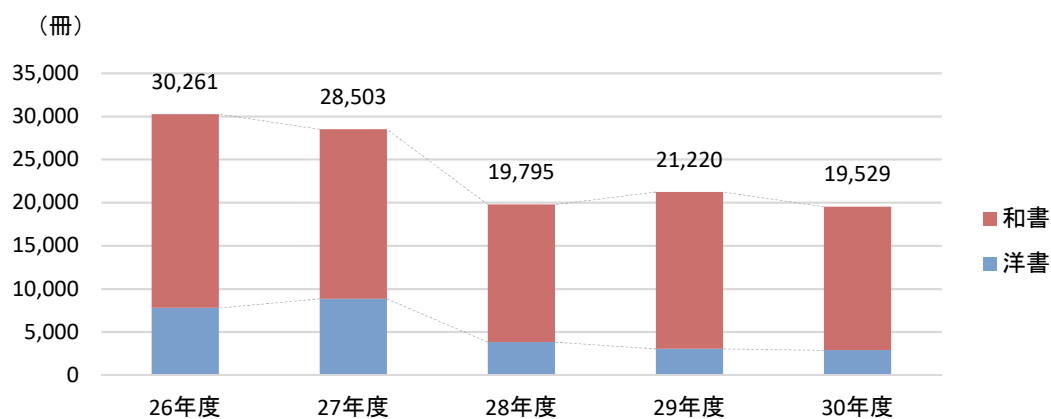
平成30年度 分野別内訳



(5) 受入冊数

(冊)

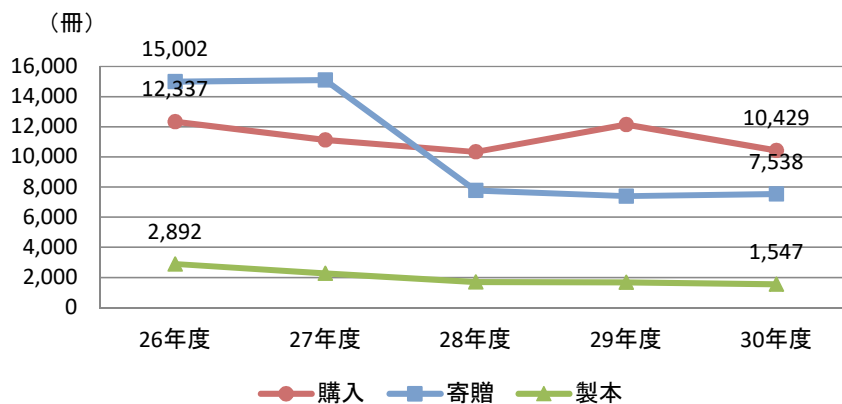
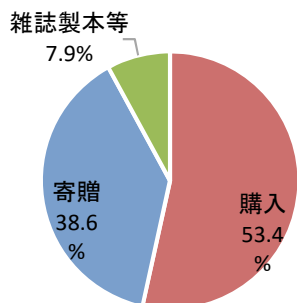
	26年度	27年度	28年度	29年度	30年度	%
和書	22,475	19,654	15,975	18,155	16,646	85.2%
洋書	7,786	8,849	3,820	3,065	2,883	14.8%
計	30,261	28,503	19,795	21,220	19,529	100.0%



(6) 受入冊数 受入区分別内訳

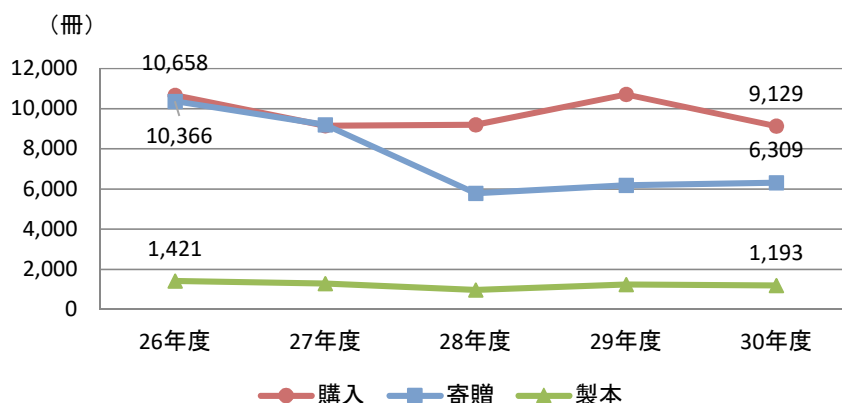
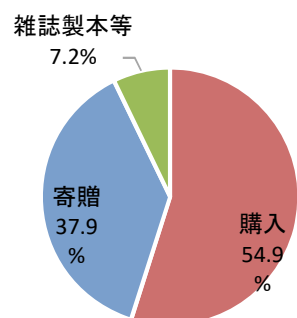
<和洋計>

(冊)				
購入	寄贈	雑誌製本等	その他	計
10,429	7,538	1,547	15	19,529



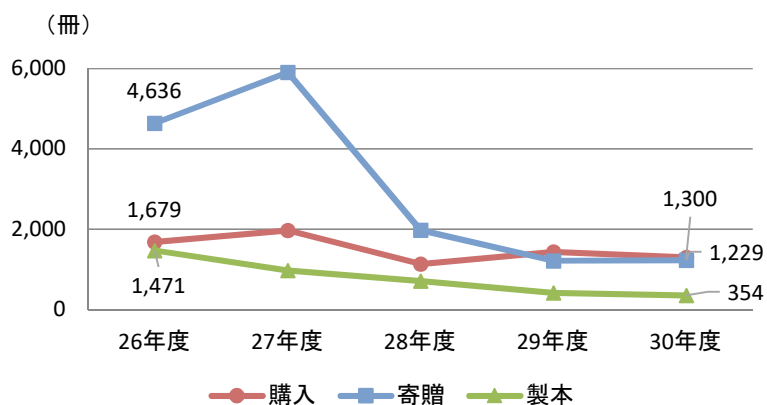
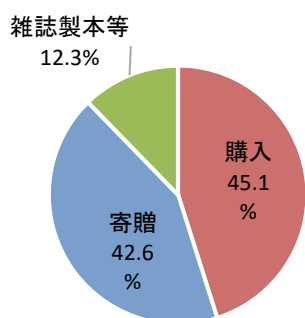
<和書>

(冊)				
購入	寄贈	雑誌製本等	その他	計
9,129	6,309	1,193	15	16,646



<洋書>

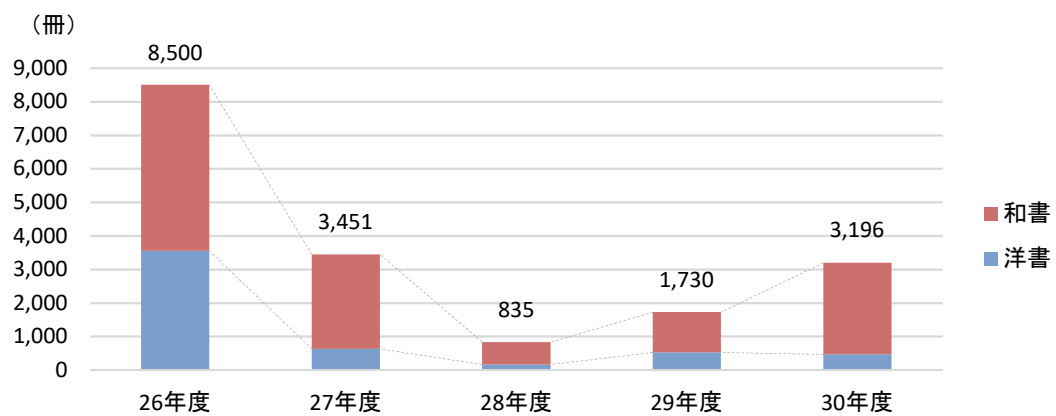
(冊)				
購入	寄贈	雑誌製本等	その他	計
1,300	1,229	354	0	2,883



(7) 除却冊数

(冊)

	26年度	27年度	28年度	29年度	30年度	%
和書	4,950	2,819	667	1,202	2,727	85.3%
洋書	3,550	632	168	528	469	14.7%
計	8,500	3,451	835	1,730	3,196	100.0%

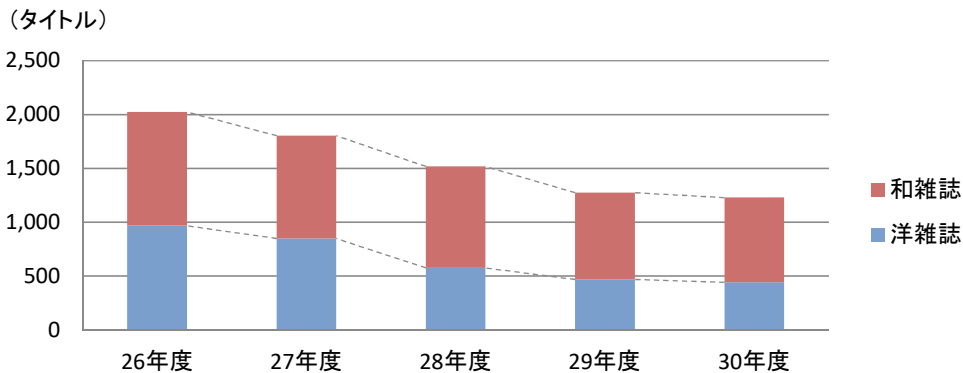


2. 雑誌

(1) 購入タイトル数(冊子)

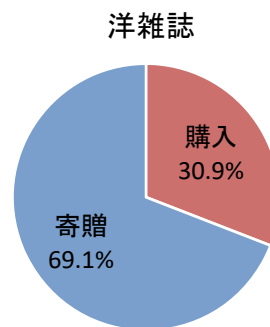
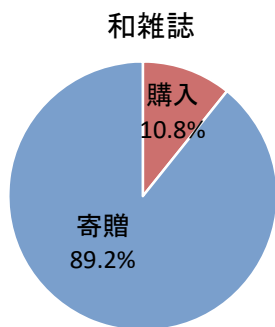
		(タイトル) (前年度比)	
平成30年度購入タイトル数		1,229	45 減
和		787	19 減
洋		442	26 減

(タイトル)						
	26年度	27年度	28年度	29年度	30年度	%
和雑誌	1,057	954	943	806	787	64.0%
洋雑誌	967	849	574	468	442	36.0%
計	2,024	1,803	1,517	1,274	1,229	100.0%



(2) 継続受入タイトル数(冊子)内訳

(タイトル)			
	購入	寄贈	計
和雑誌	787	6,520	7,307
洋雑誌	442	988	1,430
計	1,229	7,508	8,737



(3) 所蔵タイトル数(冊子)

(タイトル)						
	26年度	27年度	28年度	29年度	30年度	%
和雑誌	17,028	17,322	17,400	17,490	17,558	57.7%
洋雑誌	14,176	12,846	12,869	12,874	12,889	42.3%
計	31,204	30,168	30,269	30,364	30,447	100.0%

3. 電子的資料・その他

(1) 電子ジャーナル契約タイトル数 (タイトル)

名称	26年度	27年度	28年度	29年度	30年度
Cambridge Journals Online	335	339	363	384	390
JSTOR	978	978	978	983	962
Nature	35	34	32	31	31
Oxford Journals	263	261	261	261	260
ProQuest Central	13,000	16,000	16,700	19,200	19,500
Science	1	1	1	1	1
ScienceDirect	2,298	2,278	2,300	2,445	2,320
SpringerLink	1,704	1,607	1,606	1,605	1,605
Wiley Online Library	1,396	1,442	1,412	1,408	1,403
その他	5,711	6,030	5,933	5,148	6,284
合計	25,721	28,970	29,586	31,466	32,756

(2) 電子ブック契約タイトル数(累積) (タイトル)

名称		26年度	27年度	28年度	29年度	30年度
Cambridge University Press		1659	1,666	1,666	1,669	1,669
ProQuest Ebook Central *		277	459	497	526	559
Maruzen eBook Library	和	-	641	646	822	1,060
	洋	-	122	122	122	172
	計	228	763	768	944	1,232
EBSCO eBooks	和	-	329	490	490	490
	洋	-	1,016	1,027	1,027	1,028
	計	1188	1,345	1,517	1,517	1,518
Springer		21423	22,548	23,636	23,636	25,417
Wiley Online Library		1031	1,116	1,120	1,124	1,125
その他	和	-	6	11	13	19
	洋	-	3,027	3,475	3,664	3,691
	計	1460	3,033	3,486	3,677	3,710
合計	和	-	976	1,147	1,325	1,569
	洋	-	29,954	31,543	31,768	33,661
	計	27266	30,930	32,690	33,093	35,230

※ 平成27年度から和洋別に算出

* 平成29年1月にebraryから名称変更

(3) 提供データベース・検索ツール

学内・館内提供 31 (種類)

Business Source Complete	ProQuest Central
CINAHL	SciFinder
D1-Law.com	Web of Science
InCites-Journal and Highly Cited Data	Westlaw Japan
Lexis.com	医中誌Web
Oxford English Dictionary	他

(4) 視聴覚資料等 年間受入数・所蔵数

年間受入数		(点)		
27年度	28年度	29年度	29年度	30年度
242	151	155	155	91

所蔵数 17,345 (点)

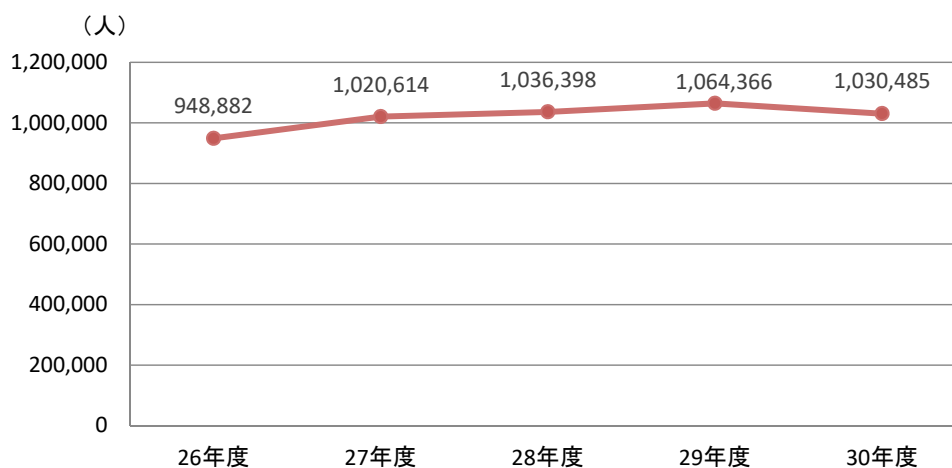
II 閲覧業務

1. 入館者数

平成30年度閲覧業務	入館者数	1,030,485 人	(前年度比)	33,881 人 減
	開館日数(中央)	352 日		増減なし

(1) 入館者数の推移

	26年度	27年度	28年度	29年度	30年度
月～金曜日 (開館日数)	784,070 239	830,941 238	848,891 238	874,968 239	851,224 239
土曜日 (開館日数)	73,806 47	86,375 50	82,911 49	83,658 48	75,833 47
日曜日 (開館日数)	70,996 50	79,484 50	81,031 50	81,543 50	77,806 51
祝休日 (開館日数)	20,010 14	23,814 15	23,565 15	24,197 15	25,622 15
合計 (開館日数)	948,882 350	1,020,614 353	1,036,398 352	1,064,366 352	1,030,485 352



(2) 学内サービス対象者数内訳

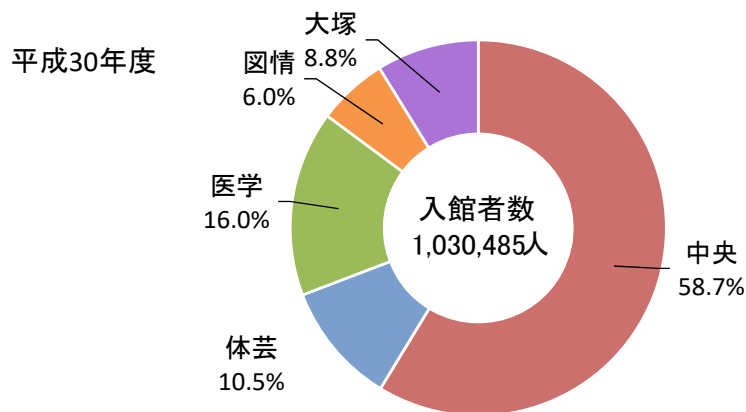
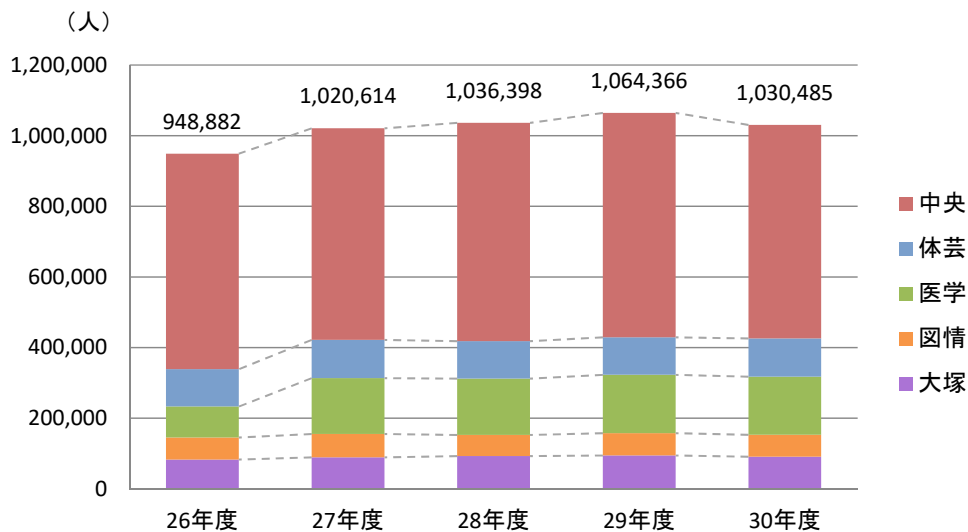
	26年度	27年度	28年度	29年度	30年度	%
学群学生	10,136	10,159	10,274	10,276	10,238	39.7%
大学院生	7,021	6,994	6,974	7,284	7,245	28.1%
教員	4,168	4,190	4,234	4,217	4,284	16.6%
職員	3,768	3,862	3,935	3,985	4,037	15.6%
合計	25,093	25,205	25,417	25,762	25,804	100.0%

(3) 入館者数 館別内訳

(人)

	26年度	27年度	28年度	29年度	30年度
中央	610,228	599,133	618,409	635,398	604,936
体芸	105,686	107,998	106,197	106,249	108,167
医学	87,679	158,412	159,191	165,233	164,582
図情	62,479	66,068	59,745	63,165	62,038
大塚	82,810	89,003	92,856	94,321	90,762
計	948,882	1,020,614	1,036,398	1,064,366	1,030,485

* 耐震改修工事のため、医学図書館は平成25年10月1日から平成26年8月5日まで仮設図書室を開室。
平成26年8月6日にリニューアルオープン。



2. 平日及び土曜日・日曜日・祝日利用状況

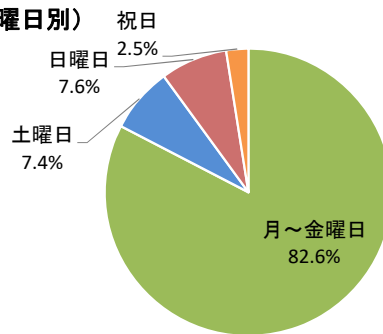
(1) 入館者数

(人)

	月～金曜日		土曜日		日曜日		祝日		合計		
	人数	1日平均	人数	1日平均	人数	1日平均	人数	1日平均	人数	1日平均	
中央	入館者数	510,571	2,136	36,020	766	42,509	834	15,836	1,056	604,936	1,719
	学外者	20,276	85	3,795	81	4,265	84	1,440	96	29,776	85
体芸	入館者数	96,850	405	4,406	138	4,982	147	1,929	161	108,167	341
	学外者	1,822	8	186	6	248	7	106	9	2,362	7
医学	入館者数	98,515	412	8,584	183	10,675	209	3,543	236	121,317	345
	学外者	3,603	15	898	19	1,115	22	336	22	5,952	17
医学 サテライト	入館者数	38,500	161	1,918	41	2,200	43	647	43	43,265	123
図情	入館者数	54,074	226	2,632	80	3,677	102	953	79	61,336	192
	学外者	3,244	14	837	25	795	22	176	15	5,052	16
図情 無人	入館者数	631	3	42	1	22	0	7	0	702	2
大塚	入館者数	47,762	200	20,452	435	12,286	241			80,500	239
	学外者	20,578	86	6,374	136	6,676	131			33,628	100
大塚 無人	入館者数	4,321	17	1,779	36	1,455	27	2,707	180	10,262	28
合計	入館者数	851,224		75,833		77,806		25,622		1,030,485	
	学外者	49,523		12,090		13,099		2,058		76,770	

※学外者は入館者数の内数であり、学外利用者と見学者を含む。

入館者内訳(曜日別)



(2) 開館日数

(日)

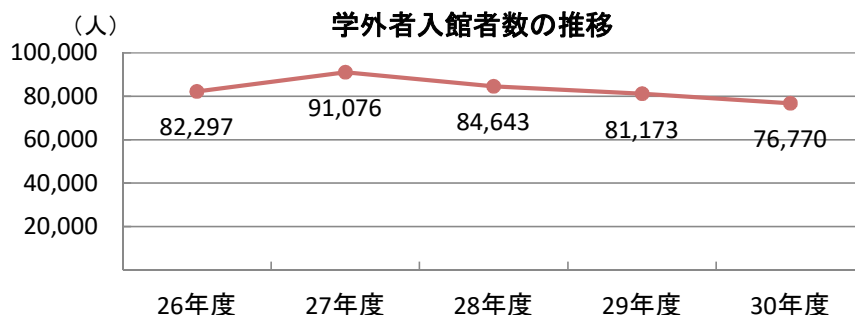
	中央	体芸	医学	図情	図情無人	大塚	大塚無人
月～金曜日	239	239	239	239	247	239	247
土曜日	47	32	47	33	47	47	49
日曜日	51	34	51	36	52	51	53
祝休日	15	12	15	12	16		15
合計	352	317	352	320	362	337	364

※図情無人(時間外開館)は入退出システム入れ替えのため、3月27日の夜から翌年度5月6日まで休止

3. 学外者へのサービス

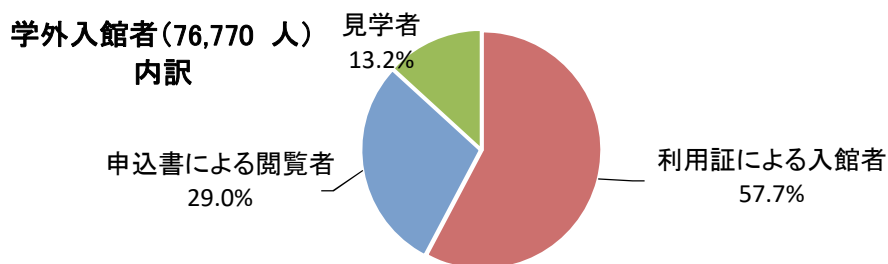
(1) 学外者入館者数 (人)

26年度	27年度	28年度	29年度	30年度
82,297	91,076	84,643	81,173	76,770



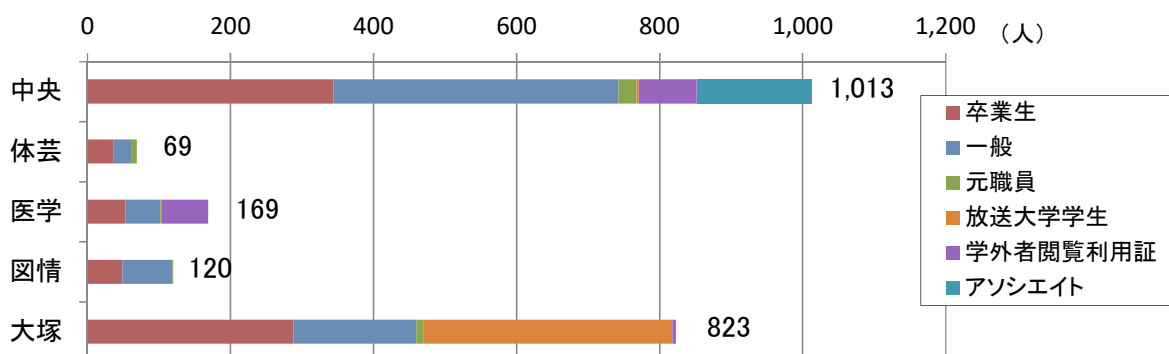
(2) 入館者数に占める学外利用者及び見学者の割合 (人)

入館者数	学外利用者(66,618)		入館者数に占める割合	見学者	入館者数に占める割合
	利用証による入館者	申込書による閲覧者			
1,030,485	44,329	22,289	6.5%	10,152	1.0%



(3) 学外者利用証発行状況 (枚)

	中央	体芸	医学	図情	大塚	合計
卒業生	344	37	53	49	288	771
一般	399	24	49	70	172	714
元職員	25	8	2	1	10	46
放送大学学生	3	0	0	0	348	351
学外者閲覧利用証	81	0	65	0	5	151
アソシエイト	161	0	0	0	0	161
合計	1,013	69	169	120	823	2,194



(4) 学外者に対する図書貸出状況 (人・冊)

	中央	体芸	医学	図情	大塚	合計
貸出者数(人)	2,668	269	272	481	868	4,558
貸出冊数(冊)	7,461	624	644	1,111	1,938	11,778
一人当たり貸出冊数	2.8	2.3	2.4	2.3	2.2	2.6

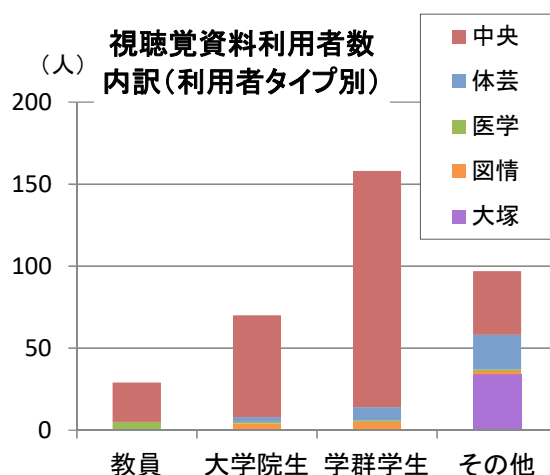
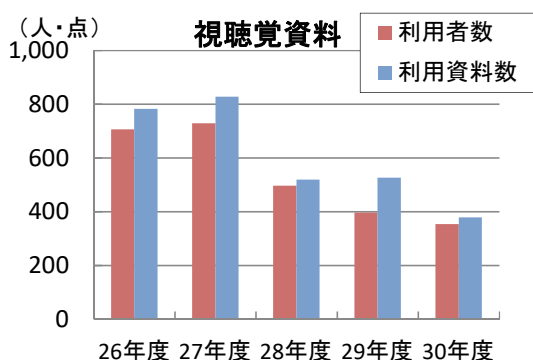
4. 特殊資料の館内利用

(1) 和装古書・貴重図書利用者数 (人)

	26年度	27年度	28年度	29年度	30年度
和装古書	1,268	755	836	657	703
貴重図書	86	69	40	134	22

(2) 視聴覚資料利用数

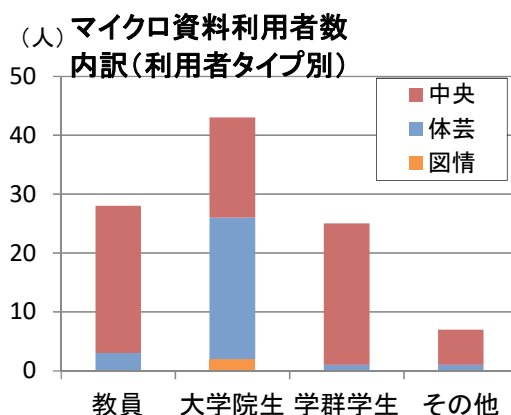
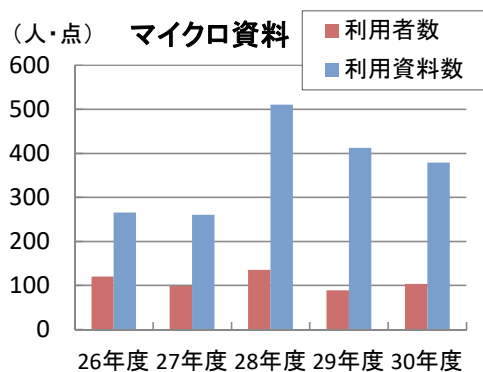
		26年度	27年度	28年度	29年度	30年度
視聴覚資料	利用者数	706	729	496	396	354
	利用資料数	782	828	519	526	378



(3) マイクロ資料利用数

		26年度	27年度	28年度	29年度	30年度
マイクロ資料	利用者数	120	99	135	89	103
	利用資料数	265	260	510	412	379

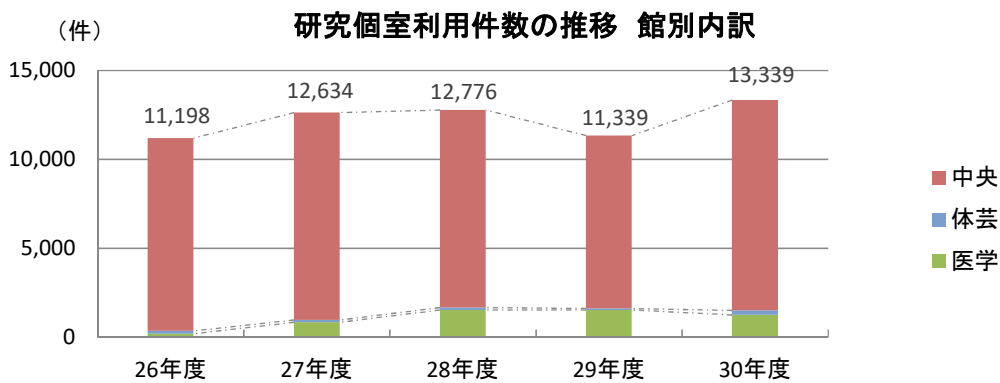
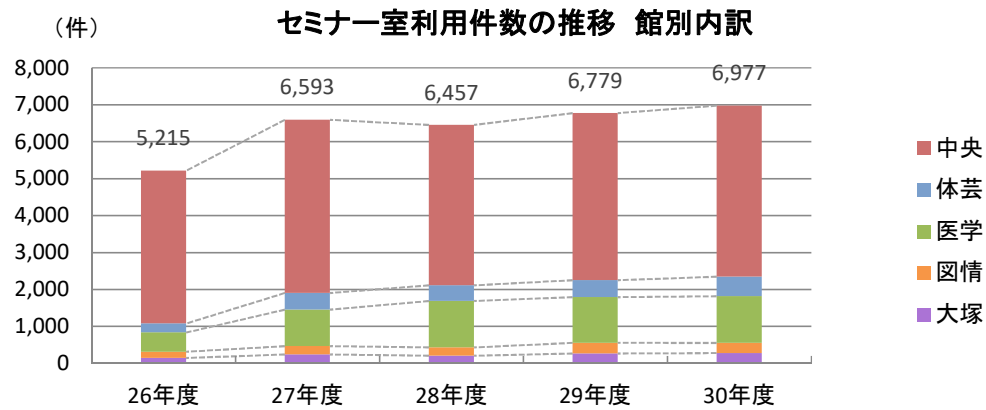
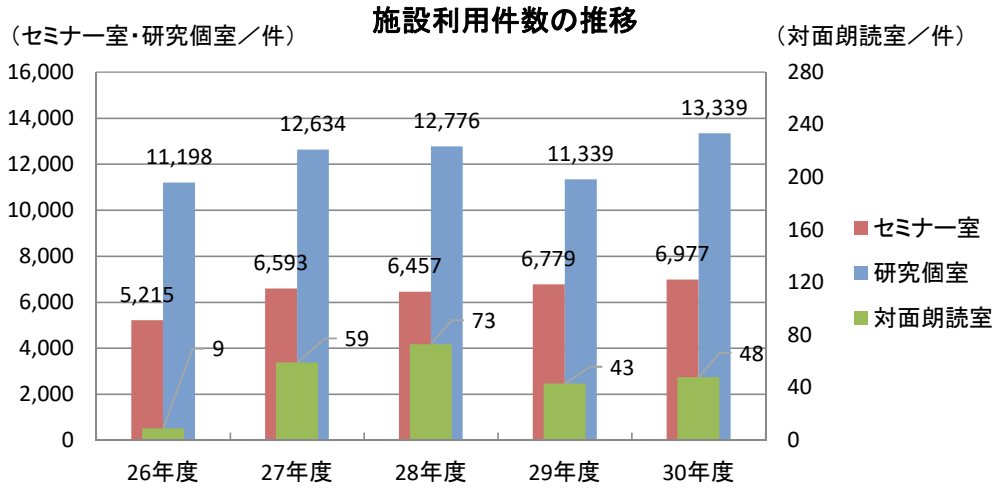
* マイクロ資料は「中央」「体芸」「図情」の3館が所蔵する。



5. 施設利用

	(件)				
	26年度	27年度	28年度	29年度	30年度
セミナー室	5,215	6,593	6,457	6,779	6,977
研究個室	11,198	12,634	12,776	11,339	13,339
対面朗読室	9	59	73	43	48

* 医学図書館は平成25年9月11日から平成26年8月6日まで、
耐震改修工事のためセミナー室・研究個室の利用不可。



※図情・大塚は研究個室未設置

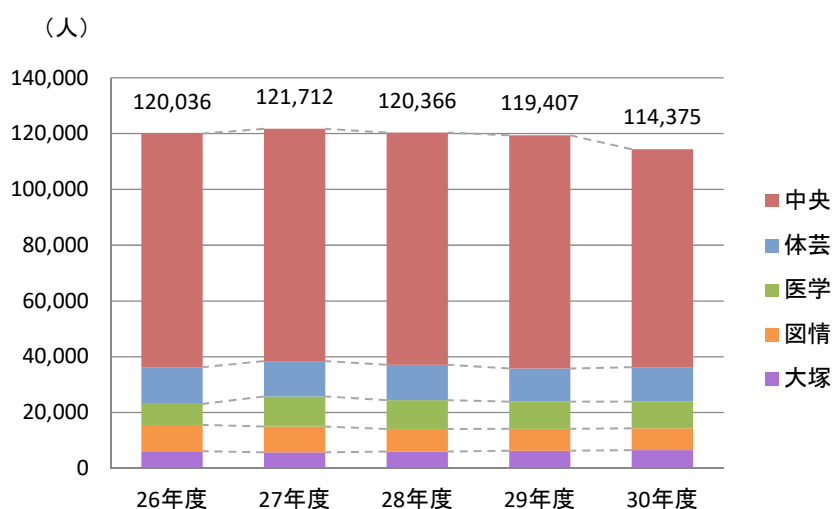
III 貸出業務

平成30年度貸出サービス	(前年度比)	
	延利用者数	114,375 人 5,032 人 減
	貸出冊数	296,000 冊 1,384 冊 増

1. 貸出延利用者数

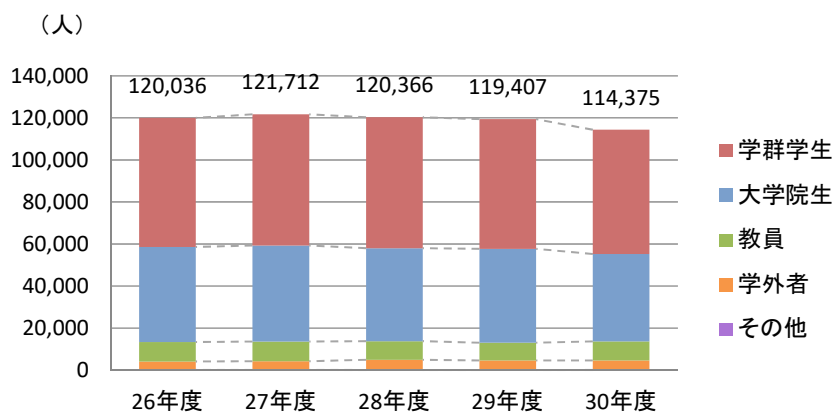
(1) 貸出延利用者数 館別内訳の推移

	26年度	27年度	28年度	29年度	30年度
中央	83,768	83,262	83,225	83,624	78,095
体芸	13,158	12,683	12,716	11,874	12,357
医学	7,539	10,772	10,321	9,743	9,579
図情	9,440	9,270	8,067	7,854	7,802
大塚	6,131	5,725	6,037	6,312	6,542
計	120,036	121,712	120,366	119,407	114,375



(2) 貸出延利用者数 利用者タイプ別内訳の推移

	26年度	27年度	28年度	29年度	30年度
学群学生	61,417	62,451	62,402	61,748	59,145
大学院生	45,279	45,678	44,211	44,650	41,617
教員	9,272	9,371	8,872	8,473	9,034
学外者	3,998	4,170	4,847	4,507	4,558
その他	70	42	34	29	21
計	120,036	121,712	120,366	119,407	114,375

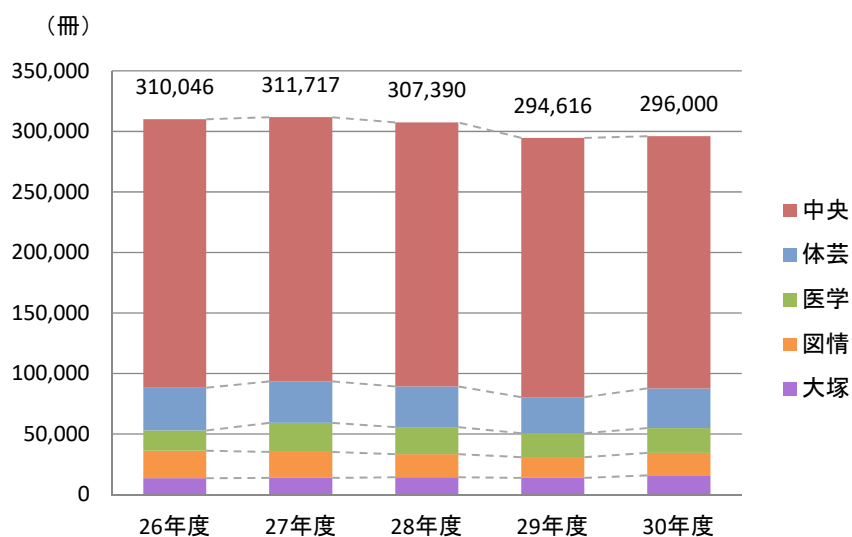


2. 貸出冊数

(1) 貸出冊数 館別内訳の推移

(冊)

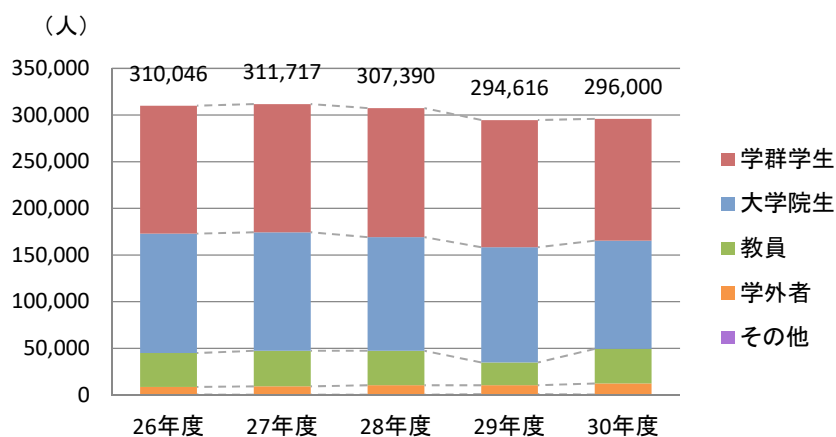
	26年度	27年度	28年度	29年度	30年度
中央	221,873	218,260	218,056	214,147	208,368
体芸	35,236	34,254	33,695	29,797	32,737
医学	16,738	24,042	22,334	19,785	20,541
図情	22,709	21,462	18,965	17,181	18,509
大塚	13,490	13,699	14,340	13,706	15,845
計	310,046	311,717	307,390	294,616	296,000



(2) 貸出冊数 利用者タイプ別内訳の推移

(冊)

	26年度	27年度	28年度	29年度	30年度
学群学生	137,072	137,340	138,164	136,279	130,595
大学院生	128,050	127,062	121,871	123,426	116,019
教員	36,279	38,074	36,914	24,484	37,046
学外者	8,182	8,887	10,127	9,510	11,778
その他	463	354	314	917	562
計	310,046	311,717	307,390	294,616	296,000

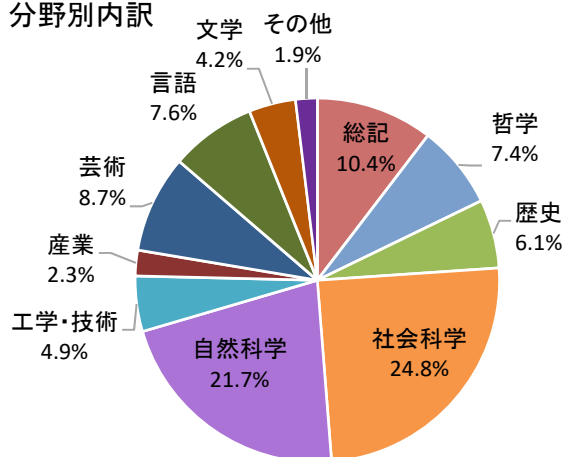


(3) 貸出冊数 分野別内訳

(冊)

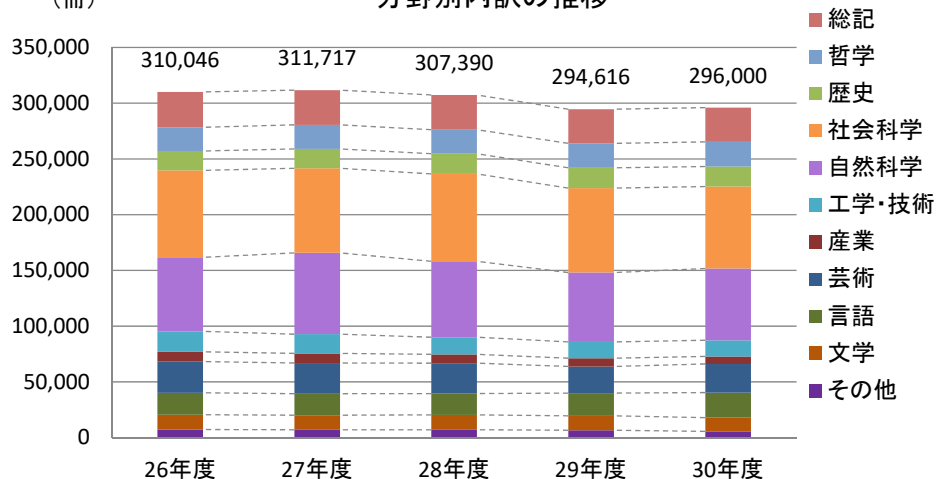
	26年度	27年度	28年度	29年度	30年度	%
総記	31,624	31,112	31,175	30,638	30,722	10.4%
哲学	21,300	21,604	21,554	21,917	22,020	7.4%
歴史	17,393	17,365	18,049	18,174	18,053	6.1%
社会科学	78,013	75,879	78,422	75,773	73,494	24.8%
自然科学	66,349	72,913	68,000	62,190	64,259	21.7%
工学・技術	18,323	17,178	15,406	14,610	14,590	4.9%
産業	8,774	8,699	7,905	7,422	6,716	2.3%
芸術	27,966	27,496	27,240	23,890	25,661	8.7%
言語	19,687	19,235	19,187	20,385	22,494	7.6%
文学	13,269	13,126	13,377	12,843	12,310	4.2%
その他	7,348	7,110	7,075	6,774	5,681	1.9%
計	310,046	311,717	307,390	294,616	296,000	100.0%

平成30年度 分野別内訳



(冊)

分野別内訳の推移



3. 他館返却冊数

(冊)

返却館	貸出館					合計
	中央	体芸	医学	図情	大塚	
中央		3,348	1,057	4,346	786	9,537
体芸	4,348		302	656	100	5,406
医学	2,193	275		361	130	2,959
図情	3,299	431	219		88	4,037
大塚	3,011	235	272	511		4,029
合計	12,851	4,289	1,850	5,874	1,104	25,968

(冊)

4. 各図書館間の図書取り寄せ冊数

(1) 各図書館間の図書取り寄せ冊数

(冊)

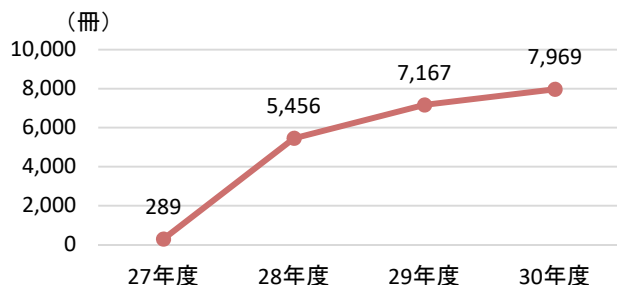
依頼館	貸出館					合計
	中央	体芸	医学	図情	大塚	
中央		882	440	2,291	640	4,253
体芸	1,455		119	328	81	1,983
医学	1,086	100		228	124	1,538
図情	882	98	60		63	1,103
大塚	2,407	206	261	427		3,301
合計	5,830	1,286	880	3,274	908	12,178

(2) 筑波キャンパス内の図書取り寄せ冊数

(冊)

	27年度	28年度	29年度	30年度
合計	289	5,456	7,167	7,969

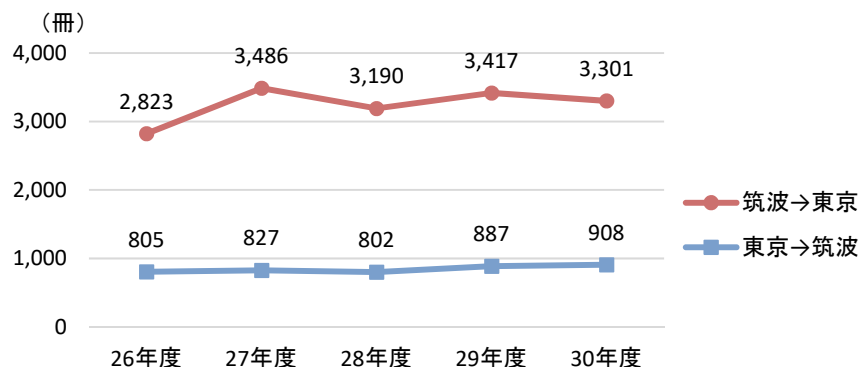
* 平成28年2月18日より試行として実施し、平成29年4月1日より本運用開始



(3) キャンパス間の図書取り寄せ冊数

(冊)

	26年度	27年度	28年度	29年度	30年度
筑波→東京	2,823	3,486	3,190	3,417	3,301
東京→筑波	805	827	802	887	908



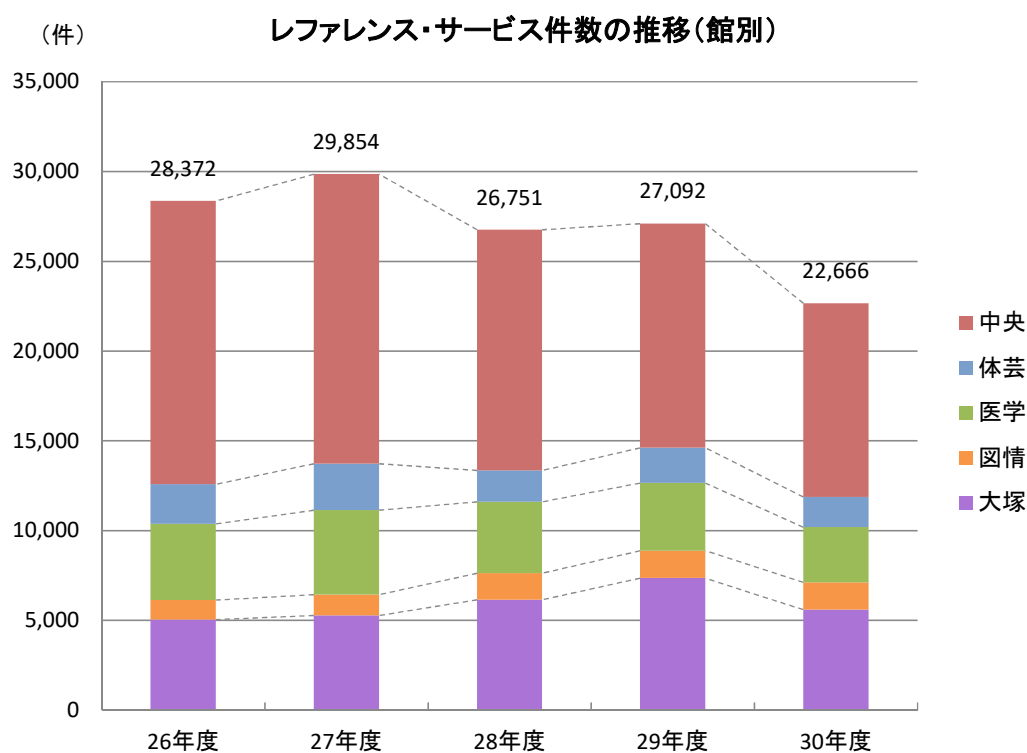
IV 参考業務

			(前年度比)
平成30年度レファレンスサービス	件数	22,666 件	4,426 件 減
各種オリエンテーション・講習会	実施回数	144 回	14 回 減
	参加人数	6,713 人	965 人 増

1. レファレンス・サービス件数

	(件)				
	26年度	27年度	28年度	29年度	30年度
中央	15,789	16,129	13,408	12,481	10,790
体芸	2,216	2,582	1,747	1,960	1,689
医学	4,235	4,711	3,974	3,772	3,085
図情	1,086	1,166	1,471	1,527	1,507
大塚	5,046	5,266	6,151	7,352	5,595
合計	28,372	29,854	26,751	27,092	22,666

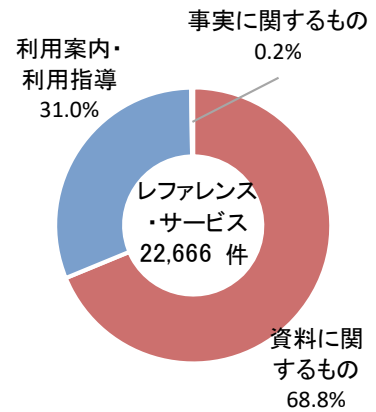
* 文献複写・相互貸借依頼件数を含む。



2. レファレンス・サービス件数内訳

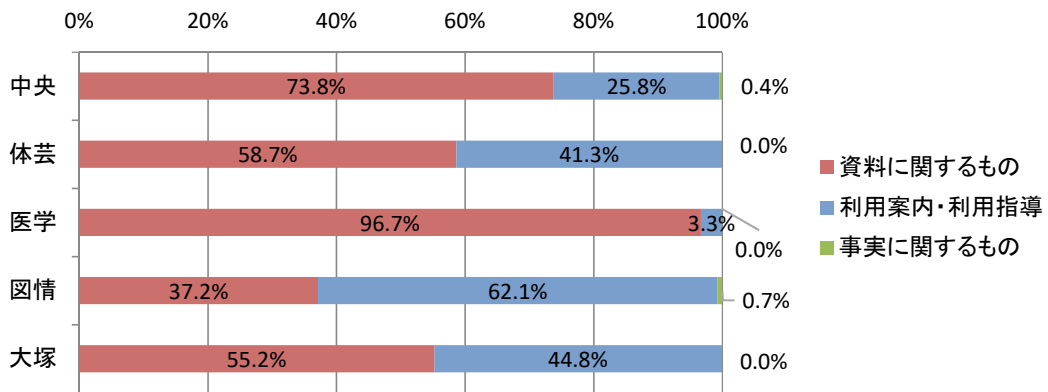
(1) 質問種類別内訳

	(件)
資料に関するもの	15,586
利用案内・利用指導	7,027
事実に関するもの	53
合計	22,666



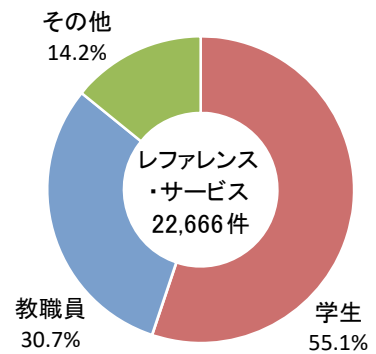
	資料に関するもの	利用案内・利用指導	事実に関するもの	合計
中央	7,961	2,787	42	10,790
体芸	991	698	0	1,689
医学	2,983	102	0	3,085
図情	560	936	11	1,507
大塚	3,091	2,504	0	5,595

*資料に関する質問に文献複写・相互貸借依頼件数を含む。

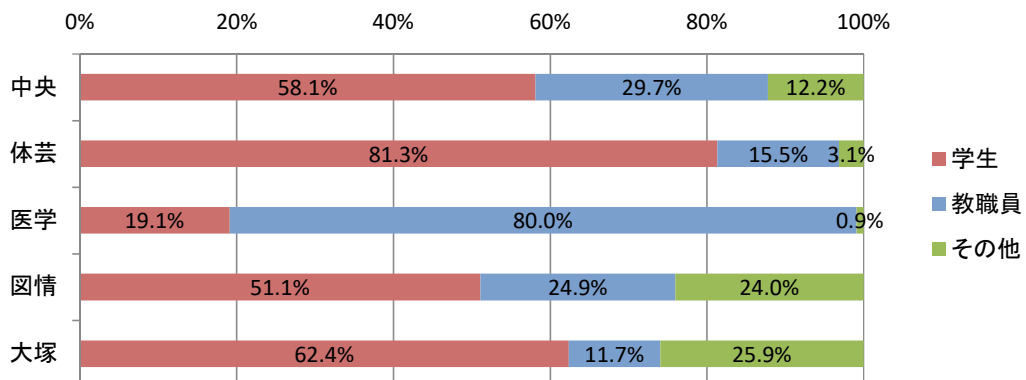


(2) 質問者別内訳

	(人)
学生	12,495
教職員	6,962
その他	3,209
合計	22,666



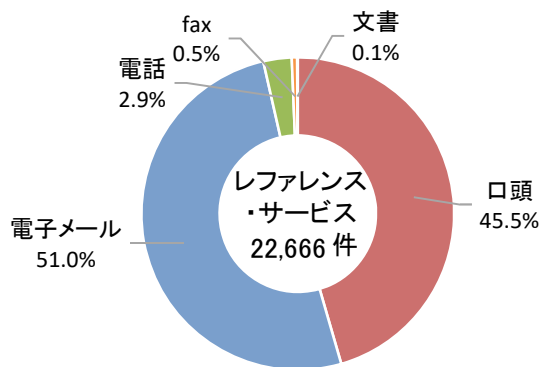
	学生	教職員	その他	合計
中央	6,271	3,204	1,315	10,790
体芸	1,374	262	53	1,689
医学	590	2,467	28	3,085
図情	770	375	362	1,507
大塚	3,490	654	1,451	5,595



(3) 質問方法別内訳

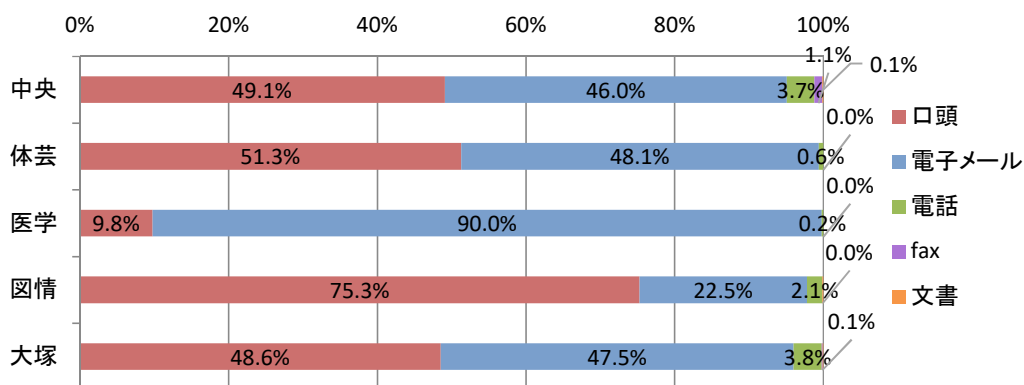
(件)

口頭	10,315
電子メール	11,549
電話	665
fax	120
文書	17
合計	22,666



(件)

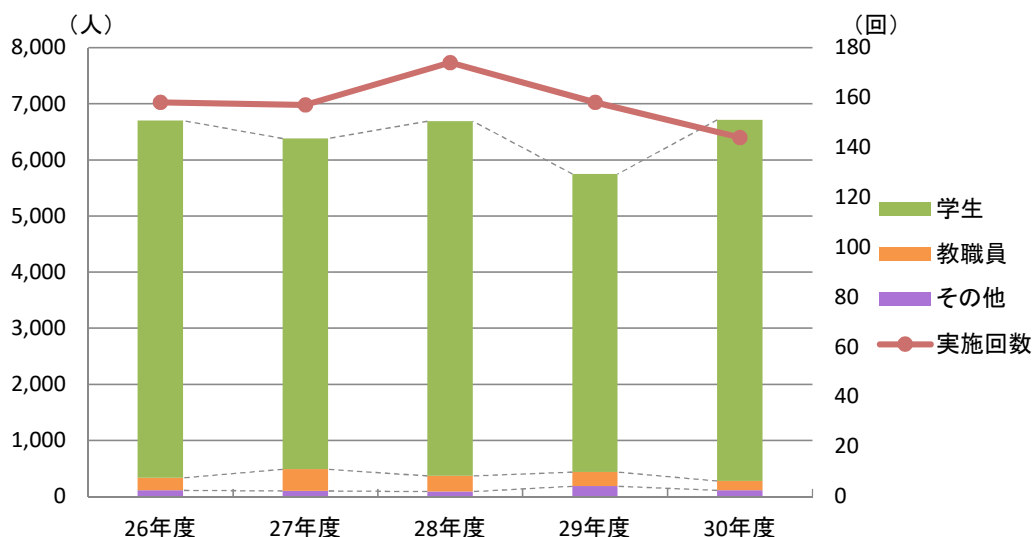
	口頭	電子メール	電話	fax	文書	合計
中央	5,294	4,963	404	117	12	10,790
体芸	866	813	10	0	0	1,689
医学	301	2,777	7	0	0	3,085
函情	1,135	339	31	0	2	1,507
大塚	2,719	2,657	213	3	3	5,595



3. オリエンテーション・講習会

(1) 実施回数及び参加人数

	(回/人)				
	26年度	27年度	28年度	29年度	30年度
実施回数	158	157	174	158	144
参加人数	6,701	6,382	6,691	5,748	6,713
学生	6,370	5,896	6,326	5,313	6,437
教職員	222	390	277	252	163
その他	109	96	88	183	113



(2) 講習会別内訳

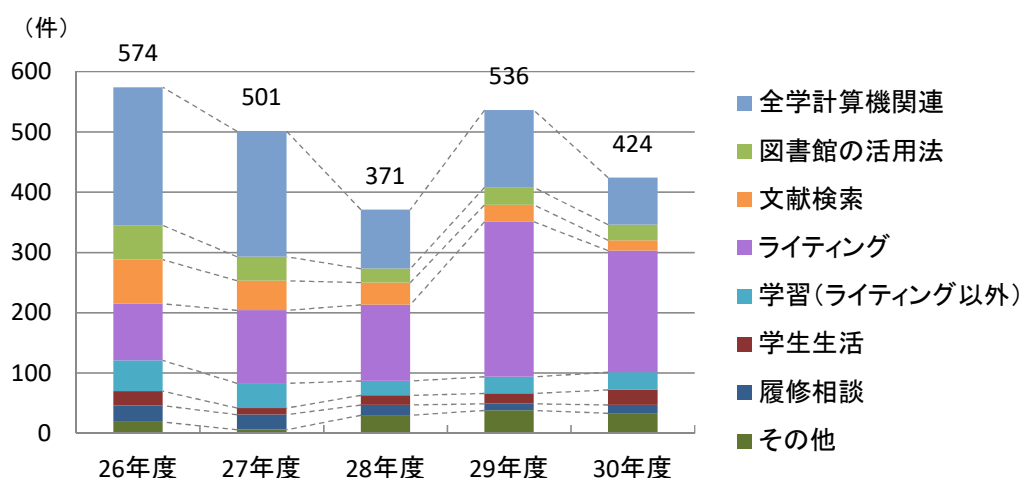
オリエンテーション・講習会名	(回)	(人)
新入生オリエンテーション(学群生)	5	2,808
新入大学院生オリエンテーション(院生)	7	324
留学生オリエンテーション	9	144
新任教員オリエンテーション	2	20
職員オリエンテーション	0	0
図書館の本や雑誌の探し方講習会	1	1
論文の探し方講習会	30	309
自由テーマオリエンテーション	15	62
科目関連指導	69	2,914
(内訳)フレッシュマン・セミナー(各学類等)	47	2,018
日本語・日本語学類 フレッシュマンセミナー応用編	1	46
授業「国語Ⅲ」春学期2コマ分を担当	2	157
授業「基礎化学実験」春学期2コマ分を担当	2	114
授業「看護学研究法」春学期2コマ分を担当	2	43
授業「看護学の探求」春学期1コマ分を担当	1	9
授業「知識情報特論Ⅰ」春学期2コマ分を担当	2	221
授業「アーカイブズ構築」春学期1コマ分を担当	1	25
理療科教員養成施設新入生向け 論文の探し方講習会	1	17
リハビリテーションコース新入生向け講習会	1	24
授業「知の探検法」秋学期11コマ分を担当	9	240
その他	6	131
合計	144	6,713

V ラーニング・スクエア

1. 学生サポートデスク質問件数

内容	26年度	27年度	28年度	29年度	30年度
全学計算機関連	229	208	98	128	78
図書館の活用法	57	40	23	29	26
文献検索	73	49	37	28	17
ライティング	94	121	126	257	202
学習(ライティング以外)	51	41	24	28	29
学生生活	24	11	16	17	25
履修相談	27	25	17	11	14
その他	19	6	30	38	33
合計	574	501	371	536	424

*平成23年9月、中央図書館にて開設 学期中平日14時～19時

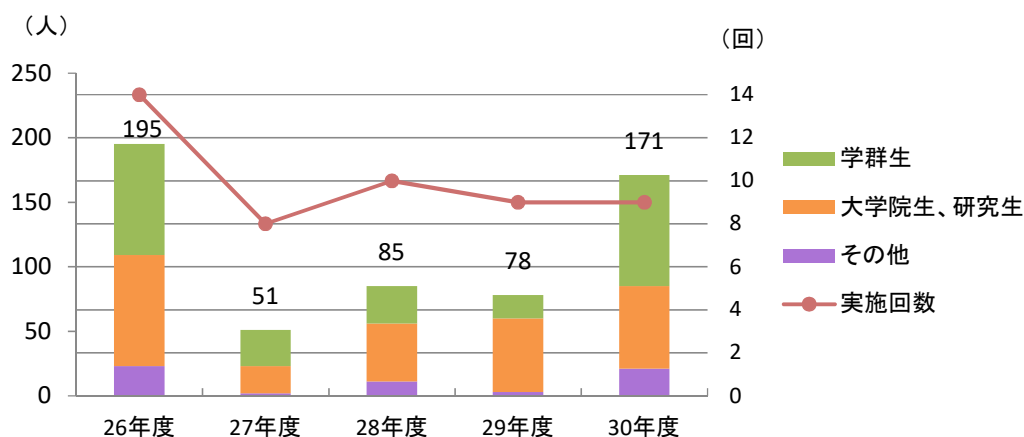


2. ライティング支援連続セミナー及びLAセミナー

(1) 実施回数及び参加人数(ライティング支援連続セミナー)

	26年度	27年度	28年度	29年度	30年度
実施回数	14	8	10	9	9
参加人数	195	51	85	78	171
学群生	86	28	29	18	86
大学院生、研究生	86	21	45	57	64
その他	23	2	11	3	21

*平成24年10月より中央図書館にて実施

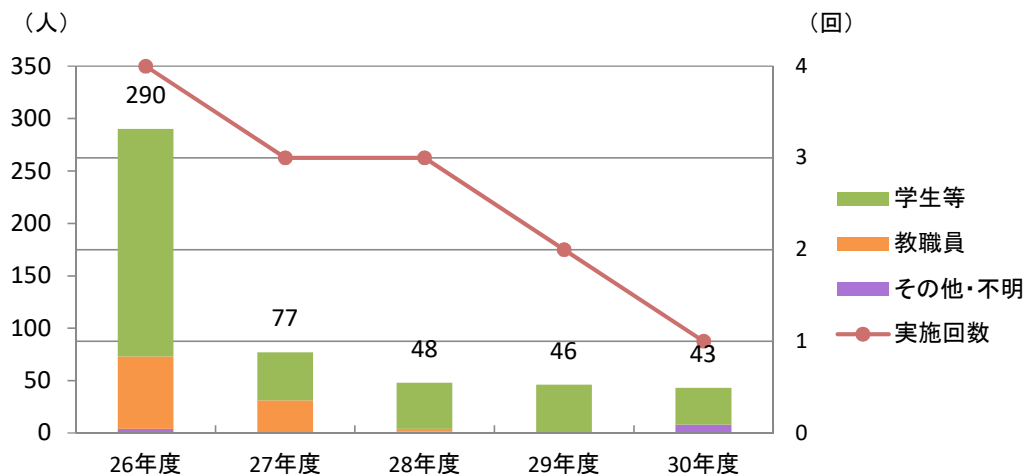


(2) 実施回数及び参加人数(LAセミナー)

(回・人)

	26年度	27年度	28年度	29年度	30年度
実施回数	4	3	3	2	1
参加人数	290	77	48	46	43
学生等	217	46	44	46	35
教職員	69	31	3	0	0
その他・不明	4	0	1	0	8

*平成25年12月より中央図書館にて実施



(3) セミナー別内訳

開催日	内容	参加者数
ライティング支援連続セミナー		
研究者入門：自分を守る情報リテラシー		
H30.4.19	(1) 良い論文を書くには	15人
H30.4.26	(2) 論文投稿の基礎： ハゲタカ出版者(Predatory Publisher)に気をつけて	16人
レポート作成基礎編		
H30.4.25	(1) 疑うことから始めよう：批判的に読む	37人
H30.5.9	(2) 文書の目的を理解する：レポートvs論文 付：引用入門	32人
H30.5.17	(3) 文章を構成する	25人
H30.5.23	(4) 論理的に書く	17人
レポート作成応用編		
H30.5.30	(1) 疑うことから始めよう：批判的に読む	9人
H30.6.6	(2) 文書の目的を理解する：レポートvs論文 付：引用入門	9人
H30.6.13	(3) 最終回：さあ、「良いレポート」を書こう！	11人
H30.10.10	今からでも間に合う！ 卒論セミナー!! ～内容(なかみ)も体裁(みため)も大切に～	43人

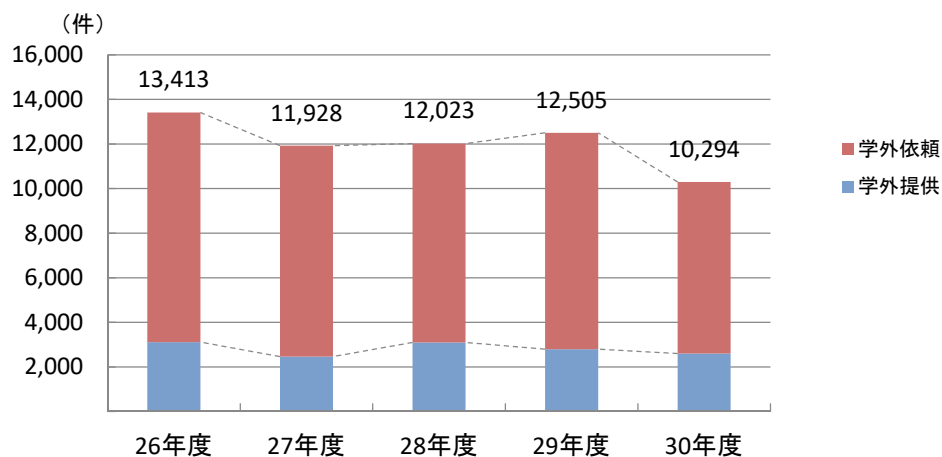
VI 相互利用

		(前年度比)
平成30年度相互利用サービス学外文献複写件数	10,294 件	2,211 件 減
学外依頼	7,694 件	2,019 件 減
学外提供	2,600 件	192 件 減
学外図書貸借件数	4,116 件	469 件 減
学外借受	1,558 件	101 件 減
学外貸出	2,558 件	368 件 減

* 件数には謝絶分を含む。

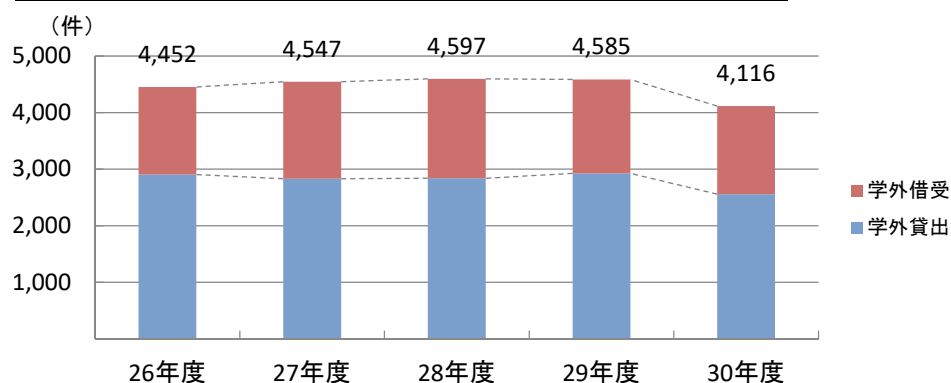
1. 学外文献複写件数

	26年度	27年度	28年度	29年度	30年度
学外依頼	10,302	9,464	8,930	9,713	7,694
国内	10,257	9,425	8,884	9,676	7,651
国外	45	39	46	37	43
学外提供	3,111	2,464	3,093	2,792	2,600
国内	3,064	2,431	3,053	2,739	2,562
国外	47	33	40	53	38
合計	13,413	11,928	12,023	12,505	10,294



2. 学外図書貸借件数

	26年度	27年度	28年度	29年度	30年度
学外借受	1,546	1,715	1,757	1,659	1,558
国内	1,532	1,701	1,737	1,628	1,529
国外	14	14	20	31	29
学外貸出	2,906	2,832	2,840	2,926	2,558
国内	2,894	2,820	2,831	2,923	2,553
国外	12	12	9	3	5
合計	4,452	4,547	4,597	4,585	4,116



3. 他機関利用件数

(件)

	26年度	27年度	28年度	29年度	30年度
私立大学ほか	70	83	69	67	53
学園都市	0	1	1	2	0
合計	70	84	70	69	53

* 私立大学ほかは、図書館相互利用申込書の発行件数。

** 学園都市は、共通利用券の交付件数。

4. Webサービス利用状況

文献複写や相互貸借の申込のうち、Webサービスを利用した割合を示した。

		中央	体芸	医学	図情	大塚	全体
文献複写 依頼	校費	79.7%	92.4%	95.5%	75.4%	92.8%	88.4%
	私費	87.1%	94.2%	92.4%	94.7%	99.3%	92.7%
相互貸借 依頼	校費	82.1%	86.2%	78.6%	85.7%	92.8%	85.3%
	私費	62.8%	94.9%	88.9%	94.1%	89.0%	67.4%

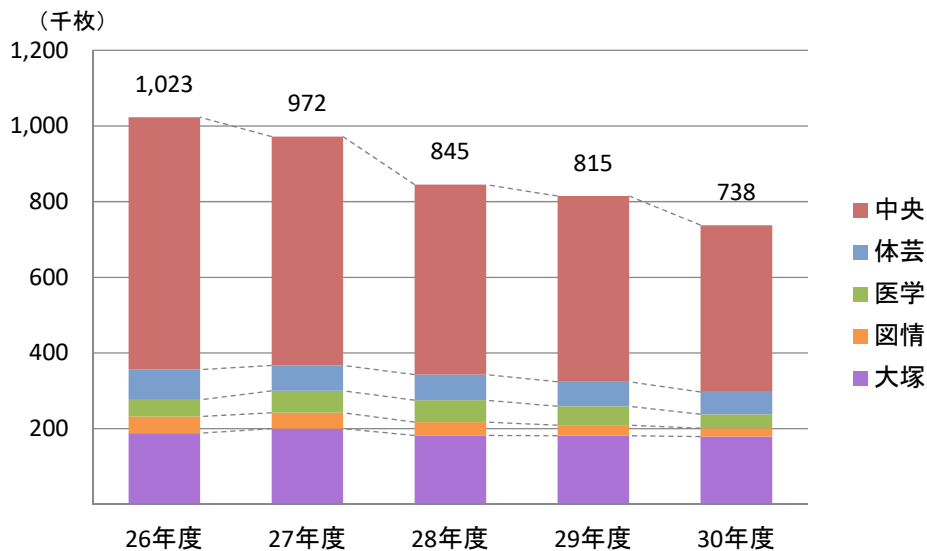
VII 館内資料の文献複写

1. 図書館別 館内文献複写枚数

校費用コピーカードおよび私費用コイン式複写機による複写枚数。

(千枚)

	26年度	27年度	28年度	29年度	30年度
中央	667	605	502	491	441
体芸	80	67	68	65	59
医学	44	58	58	50	37
図情	44	42	35	28	22
大塚	188	200	182	181	179
合計	1,023	972	845	815	738

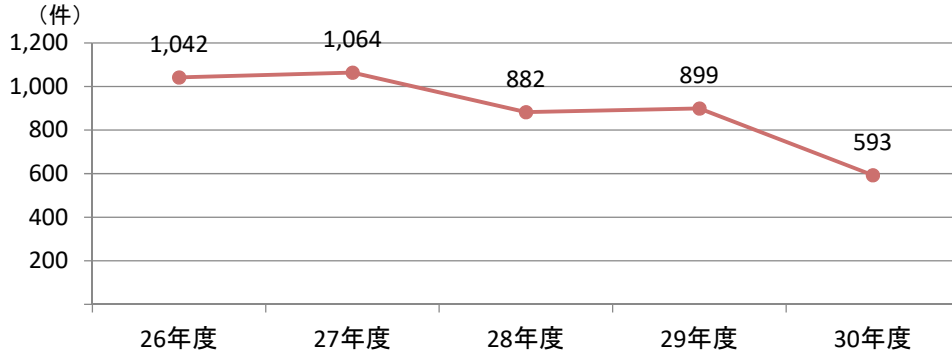


2. 学内ILL件数

- * 紙媒体による学内文献複写サービスは、東京・筑波キャンパス間のみ実施
(障害学生向けには同一キャンパス内複写サービスを例外的に実施 →(7))
- * 謝絶分を除く。

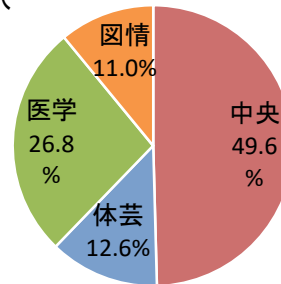
(1) 東京キャンパスから筑波キャンパスへの依頼 (件)

26年度	27年度	28年度	29年度	30年度
1,042	1,064	882	899	593



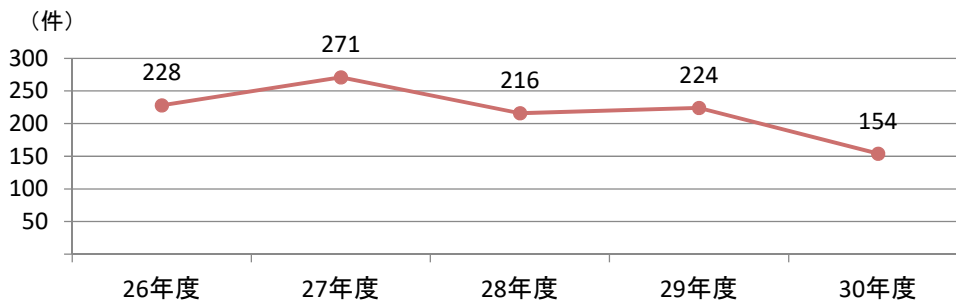
(2) 東京キャンパスから筑波キャンパスへの依頼 所在館内訳 (件)

中央	体芸	医学	図情
294	75	159	65



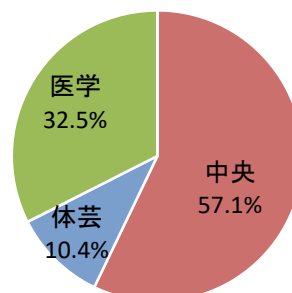
(3) 筑波キャンパスから東京キャンパスへの依頼 (件)

26年度	27年度	28年度	29年度	30年度
228	271	216	224	154



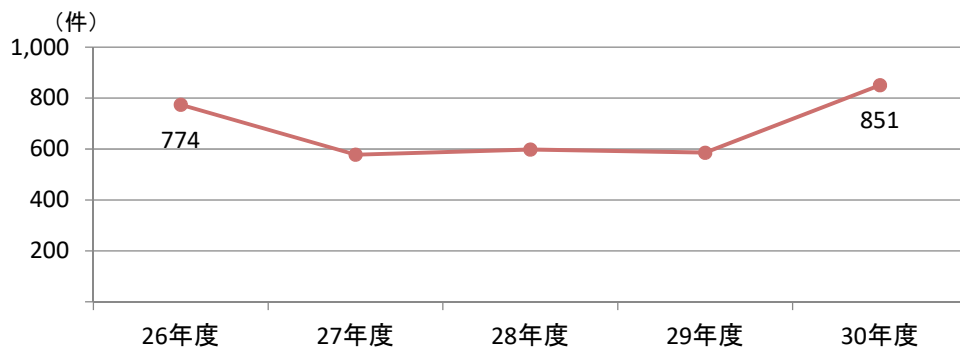
(4) 筑波キャンパスから東京キャンパスへの依頼 依頼館内訳 (件)

中央	体芸	医学	図情
88	16	50	0



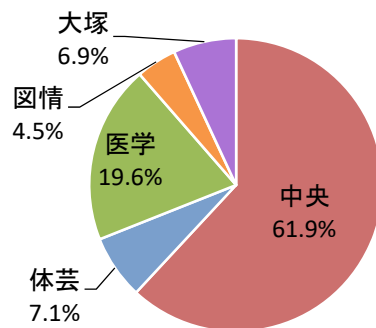
(5) e-DDS受付件数 (件)

26年度	27年度	28年度	29年度	30年度
774	578	598	586	851



(6) e-DDS受付件数 受付館内訳 (件)

中央	体芸	医学	図情	大塚
527	60	167	38	59



(7) 障害学生のための同一キャンパス内複写サービス件数

29年度	30年度
14	4

(件) * 平成29年度より統計開始

3. 所蔵資料の掲載・放映許可等

(1) 件数 (件)

	26年度	27年度	28年度	29年度	30年度
掲載許可	42	43	37	35	30
放映許可	9	10	11	2	10
合計	51	53	48	37	40

(2) 資料点数 (点)

	26年度	27年度	28年度	29年度	30年度
掲載許可	53	70	82	50	84
放映許可	9	11	13	2	11
合計	62	81	95	52	95

(3) 展示貸出 (点)

	26年度	27年度	28年度	29年度	30年度
展示貸出	9	18	26	15	24

VIII 電子図書館

1. 目録登録数

(1) 蔵書目録データベース入力件数(累計) (件)

	26年度	27年度	28年度	29年度	30年度
蔵書冊数	2,618,294	2,643,346	2,662,306	2,681,796	2,698,129
入力件数	2,611,509	2,639,333	2,660,226	2,679,236	2,695,910
入力率	99.74%	99.85%	99.92%	99.90%	99.92%

(2) 図書目録データ作成件数 (件)

	全入力件数	前年比	和書	洋書	和洋比率
26年度	26,075	1.05	20,202	5,873	77:23
(遡及入力)	(999)	(6.13)	(706)	(293)	71:29
27年度	26,648	1.02	17,283	9,365	65:35
(遡及入力)	(1,025)	(1.03)	(249)	(776)	24:76
28年度	20,066	0.75	15,754	4,312	79:21
(遡及入力)	(118)	(0.12)	(54)	(64)	46:54
29年度	19,360	0.96	16,362	2,998	85:15
(遡及入力)	(449)	(3.81)	(42)	(407)	9:91
30年度	18,584	0.96	15,716	2,868	85:15
(遡及入力)	(428)	(0.95)	(83)	(345)	19:81

2. コンテンツ登録数

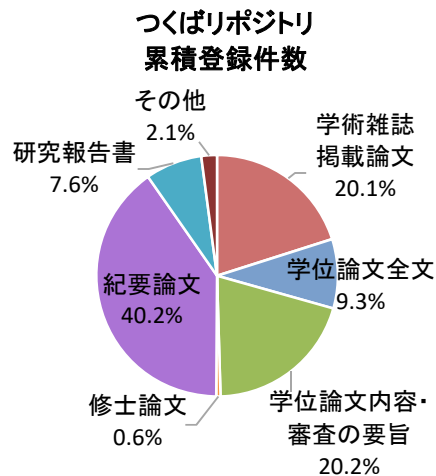
(1) 電子図書館全文画像情報登録数 (件)

	年度登録数	累積登録数
貴重書(モノクロ)	168	13,254
貴重書(高精細)	1,543	6,381

※登録数の計算方法を見直し、過去分に遡って累積登録数を修正した。

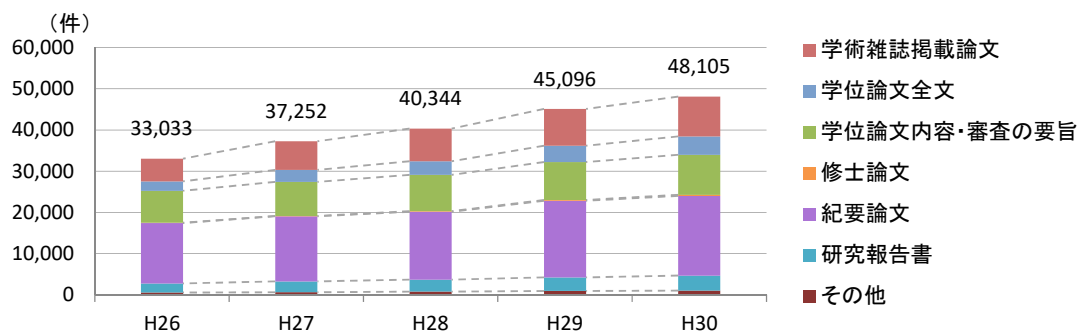
(2) つくばリポジトリ登録件数 (件)

内訳	年度登録数	累積登録数
学術雑誌掲載論文	737	9,665
学位論文全文	521	4,464
学位論文内容・審査の要旨	510	9,702
修士論文	59	273
紀要論文	744	19,337
研究報告書	337	3,651
会議発表資料	49	405
講義資料	11	108
研究業績目録	0	23
つくば3Eフォーラム	0	95
A-LIEP	0	64
その他(図書)	41	318
合計	3,009	48,105



(3) つくばリポジトリコンテンツ数(累積数)

年度	26年度	27年度	28年度	29年度	30年度
総コンテンツ数	33,033	37,252	40,344	45,096	48,105



3. Webコンテンツアクセス数

(1) Webサイトアクセス件数

(件)

年 度	26年度	27年度	28年度	29年度	30年度
学 内	458,182	463,034	455,323	419,427	386,329
学 外	1,012,682	806,595	877,415	836,225	841,177
計	1,470,864	1,269,629	1,332,738	1,255,652	1,227,506

(2) 主要な電子ジャーナルフルテキストアクセス件数

(件)

名称	26年度	27年度	28年度	29年度	30年度
Cambridge Journals Online	6,226	4,726	6,133	6,689	7,738
JSTOR	37,759	38,765	34,925	37,006	39,433
Nature	152,711	162,689	172,559	176,969	210,992
Oxford Journals	46,006	45,146	49,804	61,212	60,219
ProQuest Central	54,248	54,406	59,891	101,313	141,629
Science	24,027	26,479	25,229	23,741	36,316
ScienceDirect	573,466	623,311	675,394	747,260	763,001
SpringerLink	99,955	108,844	120,105	134,833	133,641
Wiley Online Library	157,072	158,948	186,133	194,235	179,146

(3) 主要な学術論文情報データベース検索件数

(件)

名称	26年度	27年度	28年度	29年度	30年度
Business Source Complete	6,069	8,217	8,233	6,839	6,493
InCites-Journal and Highly Cited Data *	9,161	13,482	13,720	17,318	14,935
Lexis.com	4,265	2,499	2,375	2,513	3,638
Oxford English Dictionary **	-	-	-	6,858	1,796
ProQuest Central	23,188	17,174	15,752	24,229	24,885
SciFinder	129,592	131,329	114,134	108,775	100,383
Web of Science	147,014	141,882	139,716	150,697	153,773
医中誌Web	76,313	85,907	88,367	79,209	70,756

* Journal Citation Reportsより名称変更

** 平成29年度から整備

(4) 主要な電子ブックアクセス件数

(件)

名称	26年度	27年度	28年度	29年度	30年度
Cambridge University Press	1,357	816	868	1,613	1,406
ProQuest Ebook Central	5,080	4,788	13,068	15,506	10,799
Maruzen eBook Library*	79	695	1,430	1,597	3,453
EBSCO eBooks*	604	1,010	1,207	1,199	1,124
Springer	101,626	152,336	95,182	158,446	142,712
Wiley Online Library	1,640	1,281	1,801	2,219	7,207

*タイトルアクセス数(その他はセクションアクセス数)

(5) つくばリポジトリ アクセス件数

(件)

内訳	26年度	27年度	28年度	29年度	30年度
メタデータアクセス数	471,536	322,797	593,968	790,564	737,182
本文ダウンロード数	479,571	861,914	1,571,518	2,861,495	4,627,219

4. 利用者用端末設置状況

(1) 設置状況

(台)

	中央	体芸	医学	函情	大塚	全体
電子図書館	44	20	26	14	13	117
その他	3	1	2	1	0	7
全学計算機システム	101	41	42	17	11	212
合計	148	62	70	32	24	336

(2) 全学計算機システム利用状況

(回)

	中央	体芸	医学	函情	大塚	5館合計
ログイン回数	143,987	33,496	26,520	16,805	6,887	227,695
1月1台平均	119	68	53	82	52	

IX 決算額

	(千円)				
	26年度	27年度	28年度	29年度	30年度
資料購入費等	681,932	663,808	644,608	621,055	645,661
管理運営費	100,804	97,447	100,495	99,205	88,626
合計	782,736	761,255	745,103	720,260	734,287

X その他

1. ボランティア活動状況

(1) 図書館総合案内(ボランティアカウンター) (件)

	26年度	27年度	28年度	29年度	30年度
対応件数	1,185	1,132	1,055	1,153	1,077

(2) 対面朗読 (時間)

	26年度	27年度	28年度	29年度	30年度
時間数	0	65	82	123	198

(3) 見学案内 (件・人)

	26年度	27年度	28年度	29年度	30年度
対応件数	103	112	97	102	90
対応人数	4,577	4,785	4,567	4,482	4,081

2. 図書館公開事業

① 常設展示

「日本の出版文化」(平成8年5月22日から)
常設展示小特集「日本の元号」(平成31年1月から)

② 特別展「グローバルに挑む群像 —幕末から明治へ—」

平成30年10月29日～11月30日 総入場者数 2,080人

特別講演会

平成30年11月10日 参加者数 35人

ギャラリートーク

平成30年10月29日～11月24日 計4回 総参加者数 99人

③ 平成30年度受験生のための筑波大学説明会 * 各学類の開催に合わせて開館。

平成30年8月4～5日, 11日 総見学者数 6,404人

3. 広報活動

(1) 刊行物

① 筑波大学附属図書館年報2017 (500部)

② 筑波大学附属図書館研究開発室年次報告2017(Web版)

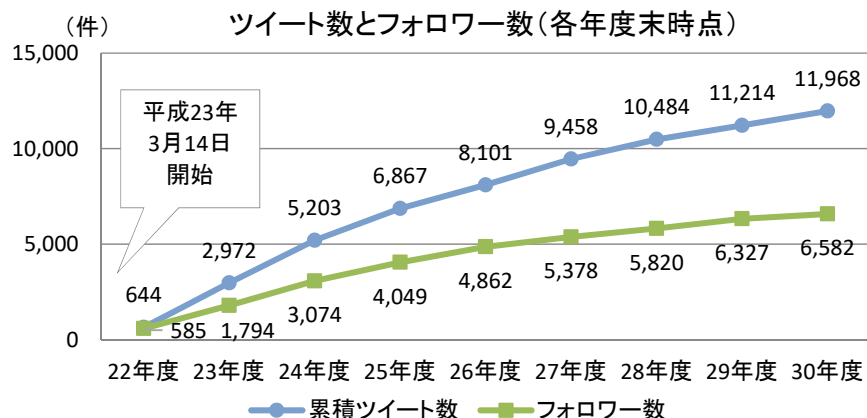
③ 平成30年度筑波大学附属図書館特別展
グローバルに挑む群像 —幕末から明治へ—(図録)(1,000部)

④ Prism No.96-No.99

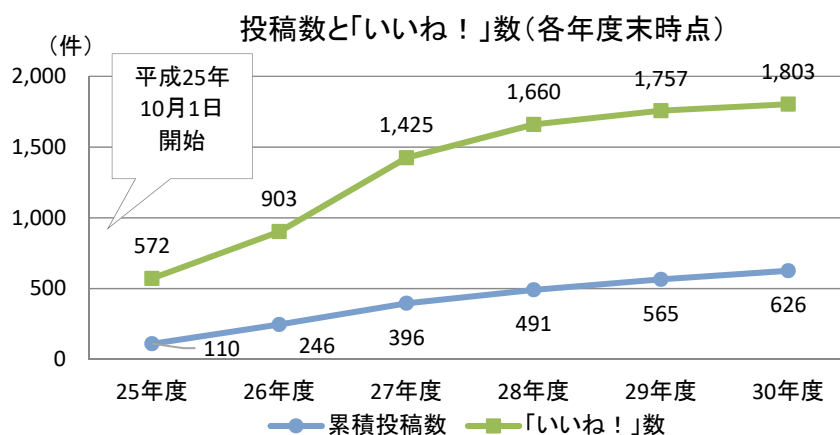
⑤ 筑波大学附属図書館利用案内 (和英併記 7,000部)

(2) 学生向けプロモーション活動

①Twitter



②Facebook



③雙峰祭企画「近未来サイバーフィジカルランド」

図書館情報メディア研究科宇陀・松村研究室と共催
平成30年11月3～4日 来場者数 1,164人
学術部門特別賞を受賞

※ブログ「週5図書館生活、どうですか？」は広報方法の見直しに伴い平成30年9月に閉鎖し、コンテンツは附属図書館webサイト内に移動した。
教員著作コメント等のコーナーは附属図書館Webサイト内で継続。

4. 研修生及び実習生等の受入状況

*下段は受入人数

	26年度	27年度	28年度	29年度	30年度
インターンシップ (知識情報・図書館学類)	8/25-9/5 1	8/24-9/4 4	8/25-9/7 3	8/28-9/8 1	8/29-9/11 3
中学生の職業体験学習	7/31 4	7/31,8/3,5,21 11	7/25,8/3,8/8 10	7/31,8/2,8/4,11/8 16	7/26,7/31,8/2 12
大学図書館職員長期研修	6/30-7/10 36	7/6-7/17 36	7/4-7/15 35	7/3-7/14 30	7/2-7/13 31
国際インターンシップ	2/6 3	2/17 3	2/10 3	2/1 3	2/13 6

5. 高大連携事業による附属学校への貸出状況

(冊)

	26年度	27年度	28年度	29年度	30年度
附属駒場高等学校	87	120	133	121	36
附属坂戸高等学校			4	6	10
合計	87	120	137	127	46

*平成28年度より附属坂戸高校への貸出を開始

6. 企画展示

(1) 主催者別内訳

(件)

	26年度	27年度	28年度	29年度	30年度
学生	11	15	14	13	10
教職員	12	38	21	5	8
図書館主催・共催	2	2	8	19	14
合計	25	55	43	37	32

	中央	体芸	医学	図情	大塚
学生	6	4	0	0	0
教職員	2	4	1	1	0
図書館主催・共催	7	0	1	6	0
合計	15	8	2	7	0

*平成26年度より「共催」欄を追加、各専門図書館実施分の統計を開始。

平成29年度より図書館主催企画のカウント方法を変更。

(2) 館別内訳

(件)

	26年度	27年度	28年度	29年度	30年度
中央	13	24	16	19	15
体芸	6	16	10	7	8
医学	0	2	3	3	2
図情	6	12	12	7	7
大塚	0	1	2	1	0
合計	25	55	43	37	32

7. イベント開催

*ラーニング・スクエアのリニューアルに伴い、平成28年度より統計を開始。

*附属図書館主催のオリエンテーション、講習会、ライティング支援連続セミナー、LAセミナーは含まない。

(1) 主催者別内訳

(回)

	28年度	29年度	30年度
イベント			
学生	18	19	9
教職員	10	35	58
図書館主催・共催	17	11	2
授業	16	28	17
合計	61	93	86

(2) 館別内訳

(回)

	28年度	29年度	30年度
中央	57	91	81
体芸	0	0	5
医学	1	0	0
図情	2	2	0
大塚	1	0	0
合計	61	93	86