

平成27年度
筑波大学附属図書館業務統計

筑波大学附属図書館



平成27年度筑波大学附属図書館業務統計（目次）

I	収書業務	
1.	図書	
	(1) 蔵書数	1
	(2) 受入冊数・除却冊数・蔵書数	1
	(3) 受入冊数(和洋別)	1
	(4) 受入冊数内訳	2
	(5) 和書受入冊数内訳	2
	(6) 洋書受入冊数内訳	2
	(7) 除却冊数	3
2.	雑誌	
	(1) 購入タイトル数(冊子)	4
	(2) 継続受入タイトル数(冊子)内訳	4
	(3) 所蔵タイトル数(冊子)	4
3.	電子的資料・その他	
	(1) 電子ジャーナル契約タイトル数	5
	(2) 電子ブック契約タイトル数(累積)	5
	(3) 提供データベース・検索ツール	5
	(4) 視聴覚資料等 年間受入数・所蔵数	5
II	閲覧業務	
1.	入館者	
	(1) 入館者数	6
	(2) 学内サービス対象者数内訳	6
	(3) 入館者数館別内訳	7
2.	平日及び土曜日・日曜日・祝休日利用状況	
	(1) 入館者数	8
	(2) 開館日数	8
3.	学外者へのサービス	
	(1) 学外者入館者数	9
	(2) 入館者に占める学外利用者及び見学者の割合	9
	(3) 学外者利用証発行状況	9
	(4) 学外者に対する図書貸出状況	9
4.	特殊資料の館内利用	
	(1) 和装古書・貴重図書利用者数	10
	(2) 視聴覚資料利用数	10
	(3) マイクロ資料利用数	10
5.	施設利用	11
III	貸出業務	
1.	貸出利用者数	
	(1) 貸出延利用者数の推移	12
	(2) 貸出延利用者数 館別内訳	12
	(3) 貸出延利用者数 タイプ別内訳	12
2.	貸出冊数	
	(1) 貸出冊数の推移	13
	(2) 貸出冊数 館別内訳	13
	(3) 貸出冊数 利用者タイプ別内訳	13
3.	他館返却冊数	14
4.	キャンパス間の図書取り寄せ冊数	
	(1) キャンパス間の図書取り寄せ冊数	14
	(2) 東京キャンパスから筑波キャンパスへの依頼	14
	(3) 筑波キャンパスから東京キャンパスへの依頼	14
IV	参考業務	
1.	レファレンス・サービス件数	15
2.	レファレンス・サービス件数内訳	
	(1) 質問種類別内訳	16
	(2) 質問者別内訳	16
	(3) 質問方法別内訳	17
3.	オリエンテーション・講習会	
	(1) 実施回数及び参加人数	18
	(2) 講習会別内訳	18

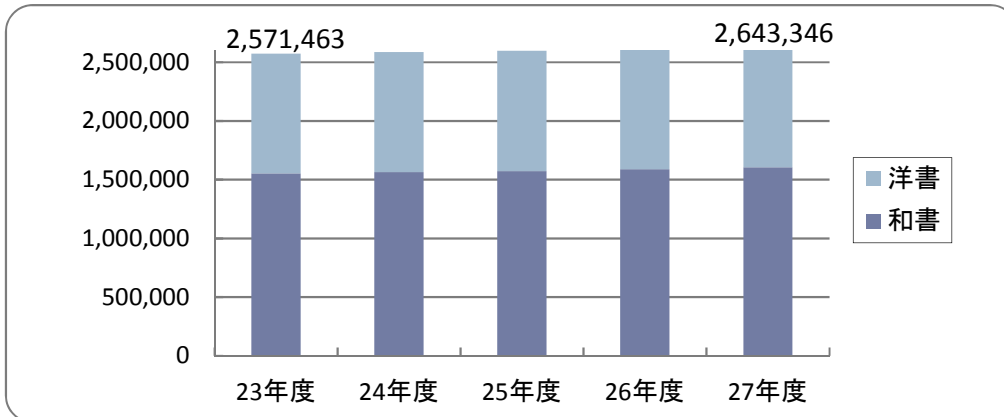
V	ラーニング・スクエア	
1.	学生サポートデスク質問件数	19
2.	ライティング支援セミナー及びLAセミナー	
(1)	実施回数及び参加人数(ライティング支援セミナー)	19
(2)	実施回数及び参加人数(LAセミナー)	20
(3)	セミナー別内訳	20
VI	相互利用	
1.	学外文献複写件数	21
2.	学外図書貸借件数	21
3.	他機関利用件数	22
4.	Webサービス利用状況	22
VII	館内資料の文献複写	
1.	図書館別館内文献複写枚数	22
2.	学内ILL件数	
(1)	東京キャンパスから筑波キャンパスへの依頼	23
(2)	東京キャンパスから筑波キャンパスへの依頼 所在館内訳	23
(3)	筑波キャンパスから東京キャンパスへの依頼	23
(4)	筑波キャンパスから東京キャンパスへの依頼 依頼館内訳	23
(5)	e-DDS受付件数	24
(6)	e-DDS受付件数 受付館内訳	24
3.	所蔵資料の掲載・放映許可等	
(1)	件数	24
(2)	資料点数	24
(3)	展示貸出	24
VIII	電子図書館	
1.	目録登録数	
(1)	蔵書目録データベース入力件数(累計)	25
(2)	図書目録データ作成件数	25
2.	コンテンツ登録数	
(1)	電子図書館全文画像情報登録数	25
(2)	つくばリポジトリ 登録件数	25
(3)	つくばリポジトリコンテンツ数(累積数)	25
3.	電子図書館アクセス数	
(1)	電子図書館Webサイトアクセス件数	26
(2)	主な電子ジャーナルフルテキストアクセス件数	26
(3)	主な学術論文情報データベース検索件数	26
(4)	主な電子ブックアクセス件数	26
(5)	つくばリポジトリ アクセス件数	26
4.	利用者用端末設置状況	
(1)	設置状況	27
(2)	全学計算機システム利用状況	27
IX	決算額	28
X	その他	
1.	ボランティア活動状況	
(1)	図書館総合案内	28
(2)	対面朗読	28
(3)	見学案内	28
2.	図書館公開事業	28
3.	広報活動	
(1)	刊行物	28
(2)	学生向けプロモーション活動	29
4.	研修生及び実習生等の受入状況	30
5.	高大連携事業による附属学校への貸出状況	30
6.	企画展示件数	30
(1)	主催者別内訳	30
(2)	館別内訳	30

I 収書業務

1. 図書

(1) 蔵書数

	(冊)					
	23年度	24年度	25年度	26年度	27年度	%
和書	1,553,712	1,562,571	1,570,981	1,588,506	1,605,341	60.7%
洋書	1,017,751	1,022,062	1,025,552	1,029,788	1,038,005	39.3%
計	2,571,463	2,584,633	2,596,533	2,618,294	2,643,346	100.0%



	(冊)					
	中央図書館	体芸図書館	医学図書館	図情図書館	大塚図書館	計
23年度	1,848,143	249,711	171,458	244,719	57,432	2,571,463
24年度	1,853,769	252,832	171,465	246,898	59,669	2,584,633
25年度	1,863,213	254,999	167,456	247,921	62,944	2,596,533
26年度	1,873,022	256,413	168,830	249,952	70,077	2,618,294
27年度	1,885,709	258,474	170,098	251,979	77,086	2,643,346

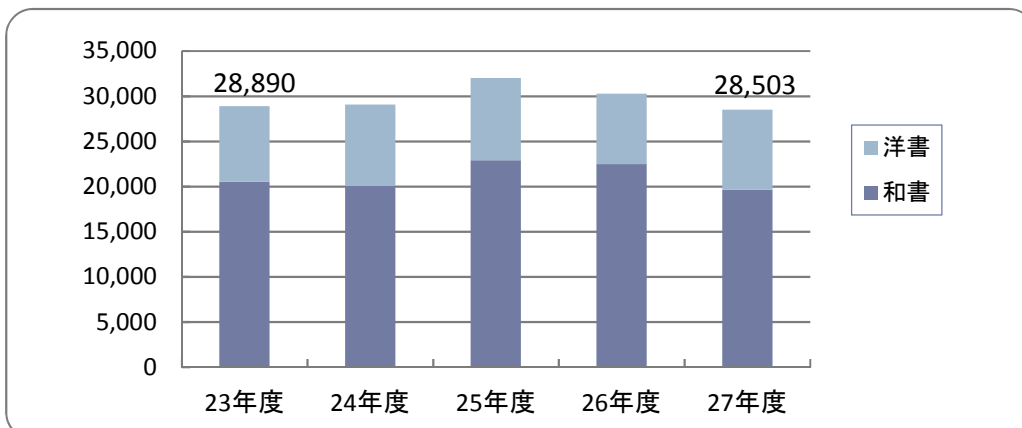
*中央図書館にはセンター等分を含む

(2) 受入冊数・除却冊数・蔵書数

		(冊)				
平成27年度	受入冊数	28,503	除却冊数	3,451	蔵書数	2,643,346
和書		19,654		2,819	1,605,341	
洋書		8,849		632	1,038,005	

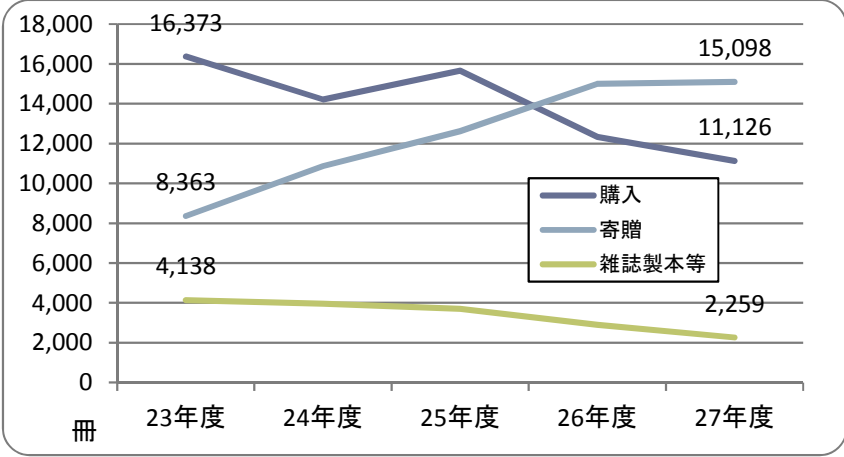
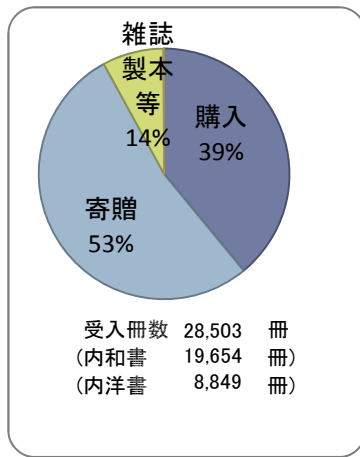
(3) 受入冊数(和洋別)

	(冊)				
	23年度	24年度	25年度	26年度	27年度
和書	20,538	20,055	22,902	22,475	19,654
洋書	8,352	9,028	9,124	7,786	8,849
計	28,890	29,083	32,026	30,261	28,503



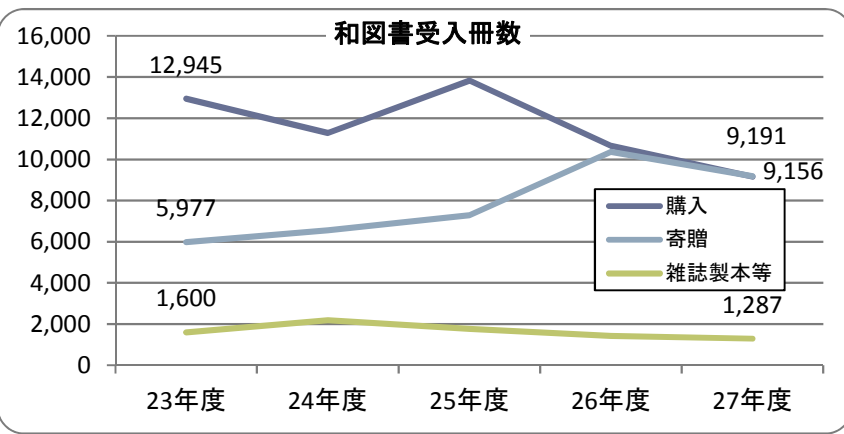
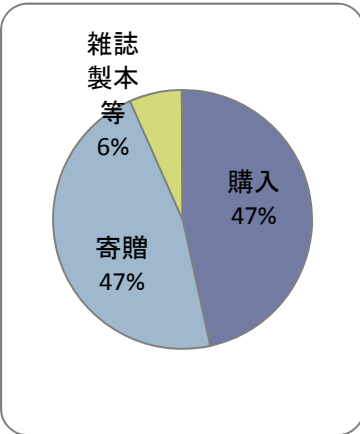
(4) 受入冊数内訳 (冊)

購入	寄贈	製本	その他	計
11,126	15,098	2,259	20	28,503



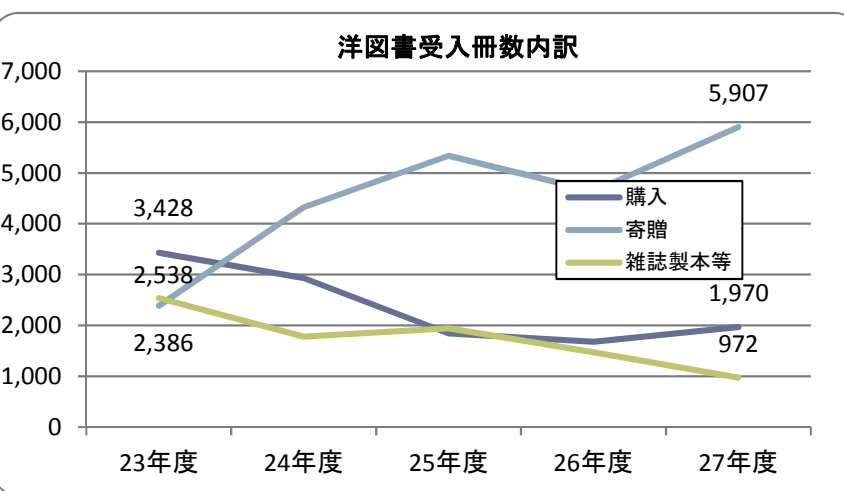
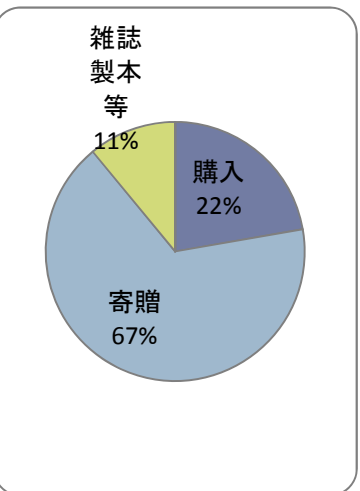
(5) 和書受入冊数内訳 (冊)

購入	寄贈	雑誌製本等	その他	計
9,156	9,191	1,287	20	19,654



(6) 洋書受入冊数内訳 (冊)

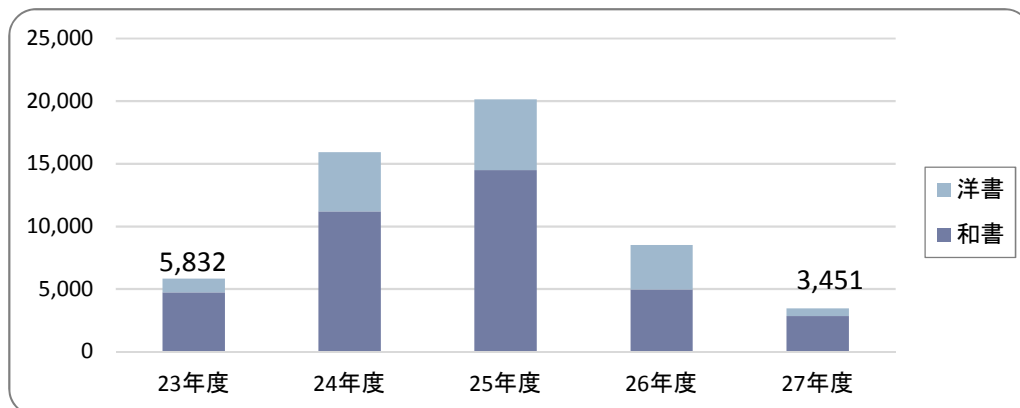
購入	寄贈	雑誌製本等	その他	計
1,970	5,907	972	0	8,849



(7) 除却冊数

(冊)

	23年度	24年度	25年度	26年度	27年度
和書	4,717	11,196	14,492	4,950	2,819
洋書	1,115	4,717	5,634	3,550	632
計	5,832	15,913	20,126	8,500	3,451

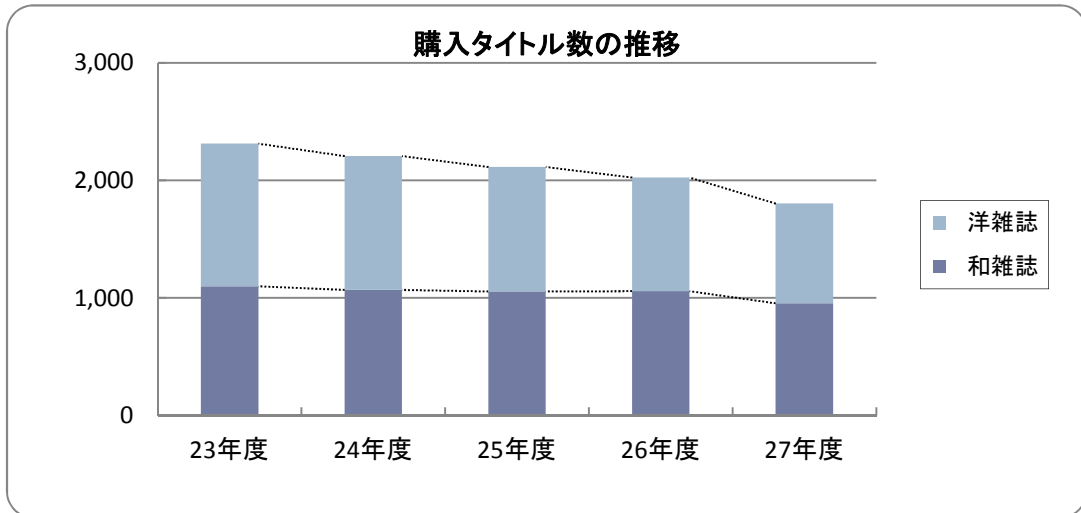


2. 雑誌

(1) 購入タイトル数(冊子)

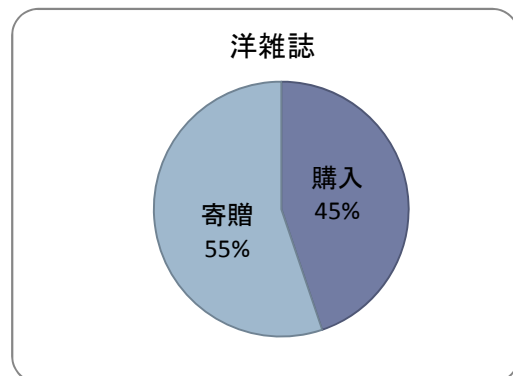
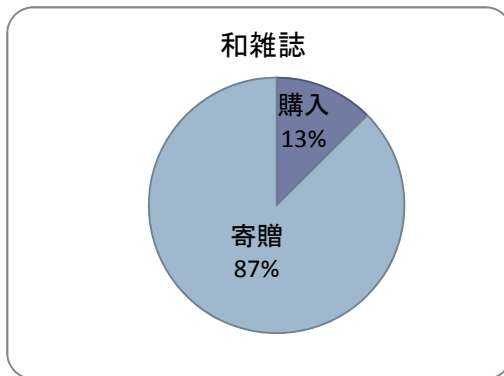
		(タイトル) (前年度比)	
平成27年度購入タイトル数		1,803	221 減
和		954	103 減
洋		849	118 減

(タイトル)						
	23年度	24年度	25年度	26年度	27年度	%
和雑誌	1,099	1,067	1,055	1,057	954	52.9%
洋雑誌	1,214	1,139	1,059	967	849	47.1%
計	2,313	2,206	2,114	2,024	1,803	100.0%



(2) 継続受入タイトル数(冊子)内訳

(タイトル)			
	購入	寄贈	計
和雑誌	954	6,638	7,592
洋雑誌	849	1,046	1,895
計	1,803	7,684	9,487



(3) 所蔵タイトル数(冊子)

(タイトル)						
	23年度	24年度	25年度	26年度	27年度	%
和雑誌	16,709	18,883	17,028	17,028	17,322	57.4%
洋雑誌	12,782	12,804	12,819	14,176	12,846	42.6%
計	29,491	31,687	29,847	31,204	30,168	100.0%

3. 電子的資料・その他

(1) 電子ジャーナル契約タイトル数 (タイトル)

ジャーナル名	23年度	24年度	25年度	26年度	27年度
Cambridge Journals Online	257	271	319	335	339
JSTOR	952	929	952	978	978
Nature	35	37	37	35	34
Oxford Journals	172	172	256	263	261
ProQuest Central	8,730	11,000	13,000	13,000	16,000
Science	1	1	1	1	1
ScienceDirect	2,131	2,190	2,267	2,298	2,278
SpringerLINK	1,904	1,714	1,704	1,704	1,607
Wiley Online Library	1,227	1,377	1,389	1,396	1,442
その他	5,072	5,228	5,477	5,711	6,030
合計	20,481	22,919	25,402	25,721	28,970

※ 平成25年度よりタイトル数の算出方法を変更

(2) 電子ブック契約タイトル数(累積) (タイトル)

出版社名	23年度	24年度	25年度	26年度	27年度	
					和	洋
Cambridge University Press	1,315	1,658	1,658	1,659		1,666
ebrary			47	277		459
Maruzen eBook Library				228	641	122
NetLibrary	279	762	851	1,188	329	1,016
Springer	13,594	16,343	18,524	21,423		22,548
Wiley-Blackwell	519	584	644	1,031		1,116
その他	146	151	167	1,460	6	3,027
合計	15,853	19,498	21,891	27,266	976	29,954

※ 平成27年度から和洋別に算出

(3) 提供データベース・検索ツール

学内・館内提供 26種類

Business Source Complete	ProQuest Central
CINAHL	ProQuest Dissertations & Theses Global
CiNii	PsycINFO
Conference Proceedings Citation Index	SciFinder
D1-Law.com	Web of Science
Journal Citation Reports	Westlaw Japan
Lexis.com	医中誌Web 他

学外公開 7種類

SCPJ(学協会著作権ポリシーデータベース)	つくばリポジトリ
茨城県遺跡資料リポジトリ	展覧会ポスターデータベース
沖縄歴史文献データベース	日本美術シソーラスデータベース(試験運用版)
つくばサイエンスアクティビティ	

(4) 視聴覚資料等 年間受入数・所蔵数

年間受入数					(点)
23年度	24年度	25年度	26年度	27年度	
358	174	371	276	242	

所蔵数(平成27年度末現在)

16,959 (点)

II 閲覧業務

(前年度比)

平成27年度閲覧業務	入館者数	1,020,614 人	71,732 人 増
	開館日	353 日	3 日 増

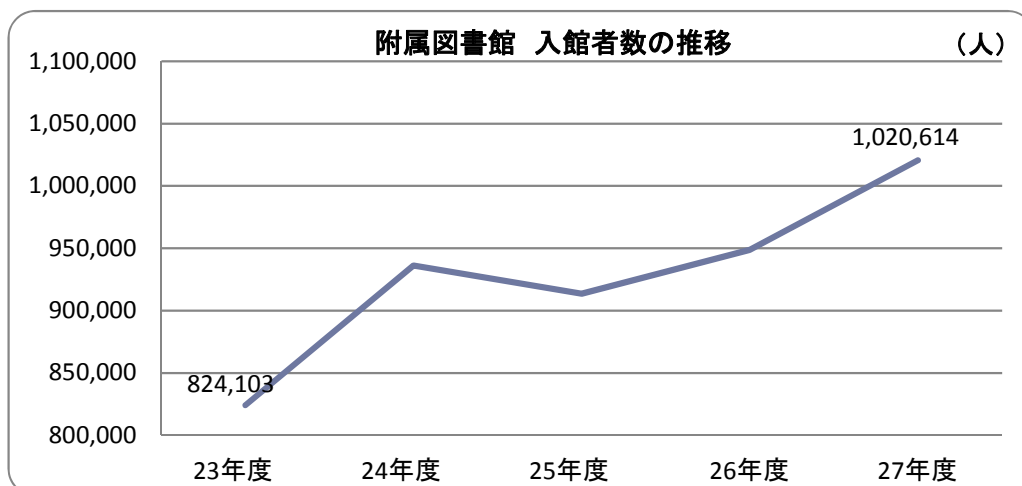
1. 入館者

(1) 入館者数 (人)

	23年度	24年度	25年度	26年度	27年度
平日 (開館日数)	690,349 238	792,862 239	767,727 239	784,070 239	830,941 238
土・日曜日 (開館日数)	117,061 80	126,936 74	129,023 82	144,802 97	165,859 100
祝休日 (開館日数)	16,693 13	16,281 10	16,940 13	20,010 14	23,814 15
合計 (開館日数)	824,103 331	936,079 323	913,690 334	948,882 350	1,020,614 353

* 震災復旧工事のため、体育・芸術図書館は平成24年5月20日まで閉館、5月21日より通常開館。

* 耐震改修工事のため、医学図書館は平成25年9月11日から30日まで閉館、10月1日から仮設図書室を開室。
平成26年8月6日にリニューアルオープン。

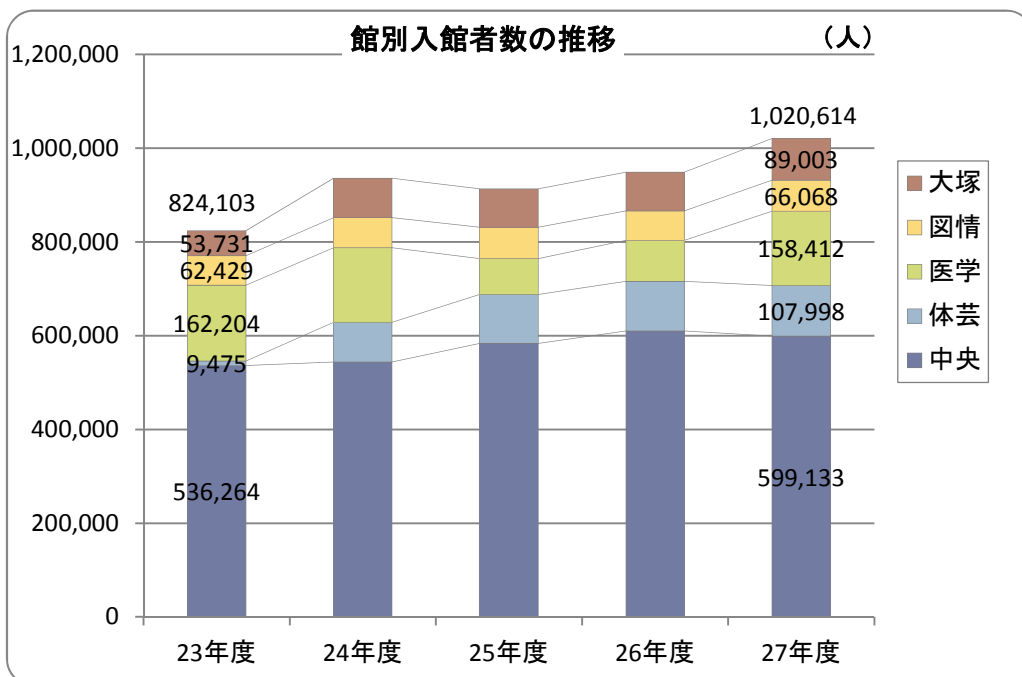
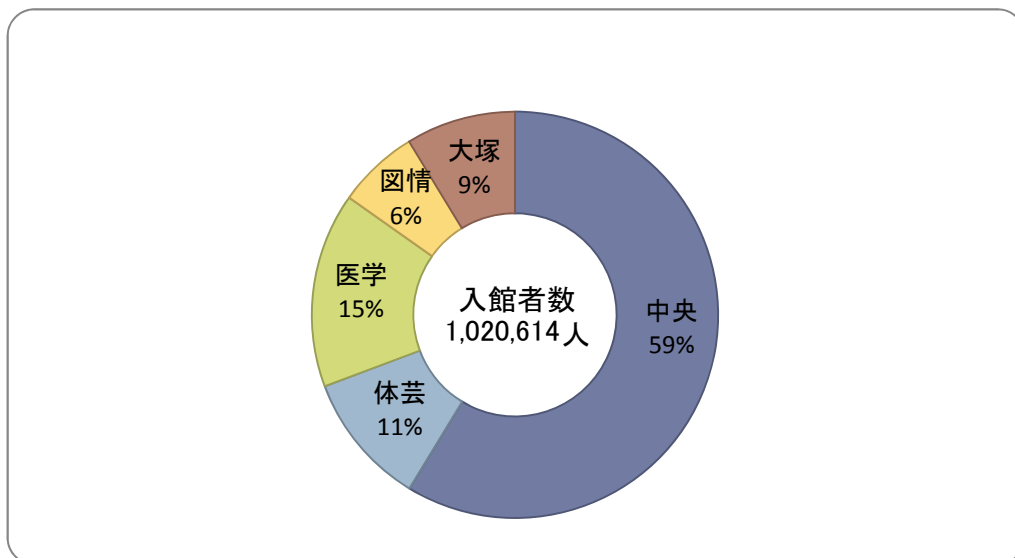


(2) 学内サービス対象者数内訳 (人)

	23年度	24年度	25年度	26年度	27年度	%
学群学生	10,202	10,050	10,104	10,136	10,159	40.3%
大学院生	7,221	7,059	6,792	7,021	6,994	27.8%
教員	3,273	4,051	3,984	4,168	4,190	16.6%
職員	3,792	3,412	3,633	3,768	3,862	15.3%
合計	24,488	24,572	24,513	25,093	25,205	100.0%

(3) 入館者数館別内訳 (人)

	中央	体芸	医学	図情	大塚	計
入館者数	599,133	107,998	158,412	66,068	89,003	1,020,614



2. 平日及び土曜日・日曜日・祝休日利用状況

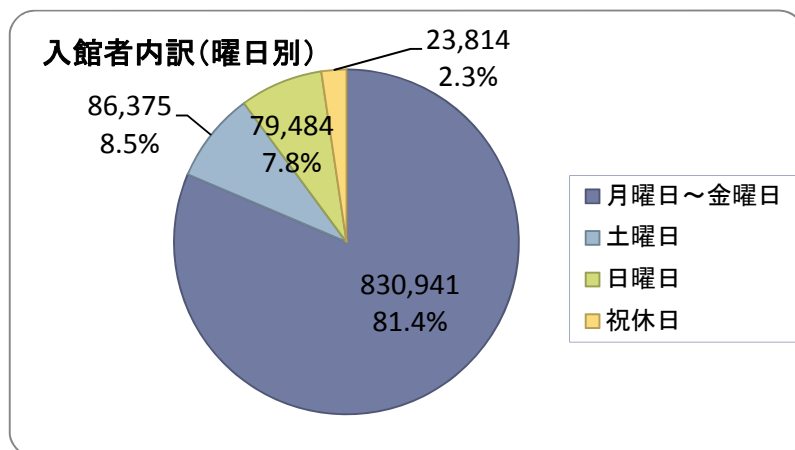
(1) 入館者数

(人)

		月曜日～金曜日		土曜日		日曜日		祝休日		合計	
		人数	1日平均	人数	1日平均	人数	1日平均	人数	1日平均	人数	1日平均
中央	入館者数	498,709	2,095	41,559	831	44,265	885	14,600	973	599,133	1,697
	学外者	28,757	121	4,605	92	5,101	102	1,635	109	40,098	114
体芸	入館者数	95,568	402	5,048	140	5,430	155	1,952	177	107,998	337
	学外者	1,865	8	243	7	221	6	74	7	2,403	8
医学	入館者数	92,500	389	9,371	187	10,217	204	3,432	229	115,520	327
	学外者	4,044	17	1,122	22	1,314	26	485	32	6,965	20
医学 サテライト	入館者数	36,209	152	2,704	54	3,015	60	964	64	42,892	122
図情	入館者数	56,431	237	3,951	110	3,736	104	1,283	117	65,401	204
	学外者	3,462	15	1,061	29	585	16	142	13	5,250	16
図情 無人	入館者数	582	2	43	1	22	0	20	1	667	2
大塚 通常	入館者数	46,703	196	22,174	435	11,572	227			80,449	237
	学外者	22,250	93	7,709	151	6,401	126			36,360	107
大塚 無人	入館者数	4,239	18	1,525	30	1,227	24	1,563	78	8,554	24
合計	入館者数	830,941	3,491	86,375	1,788	79,484	1,659	23,814	1,639	1,020,614	2,950
	学外者	60,378	254	14,740	301	13,622	276	2,336	161	91,076	265

* 入館者数には、学外者の閲覧者及び見学者を含む。

** 学外者には学外利用者と見学者を含み入館者数の内数である。



(2) 開館日数

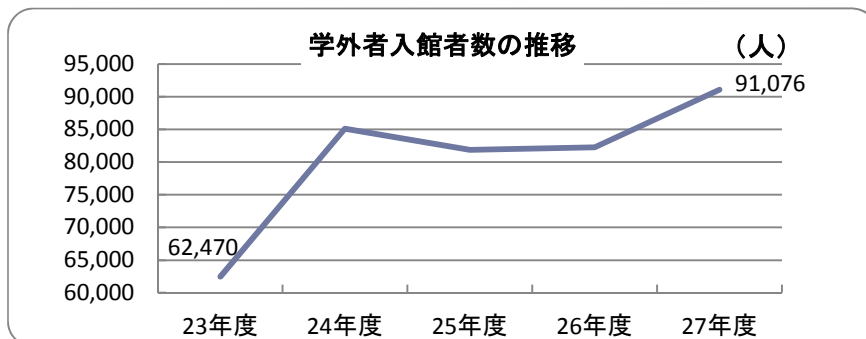
(日)

	中央	体芸	医学	図情	図情無人	大塚	大塚無人
月～金曜日	238	238	238	238	243	238	242
土曜日	50	36	50	36	50	51	51
日曜日	50	35	50	36	51	51	51
祝休日	15	11	15	11	21		20
合計	353	320	353	321	365	340	364

3. 学外者へのサービス

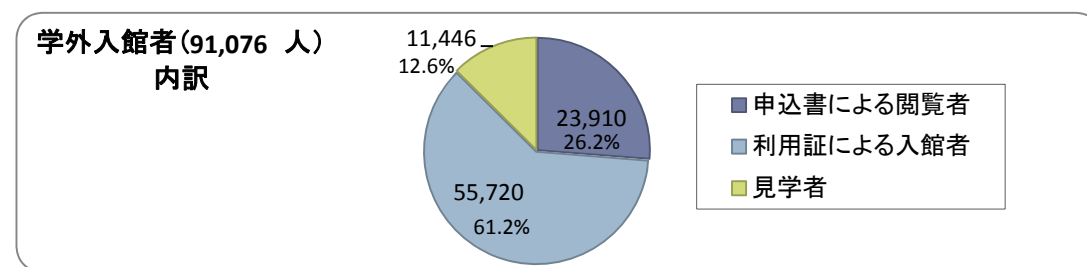
(1) 学外者入館者数 (人)

23年度	24年度	25年度	26年度	27年度
62,470	85,136	81,879	82,297	91,076



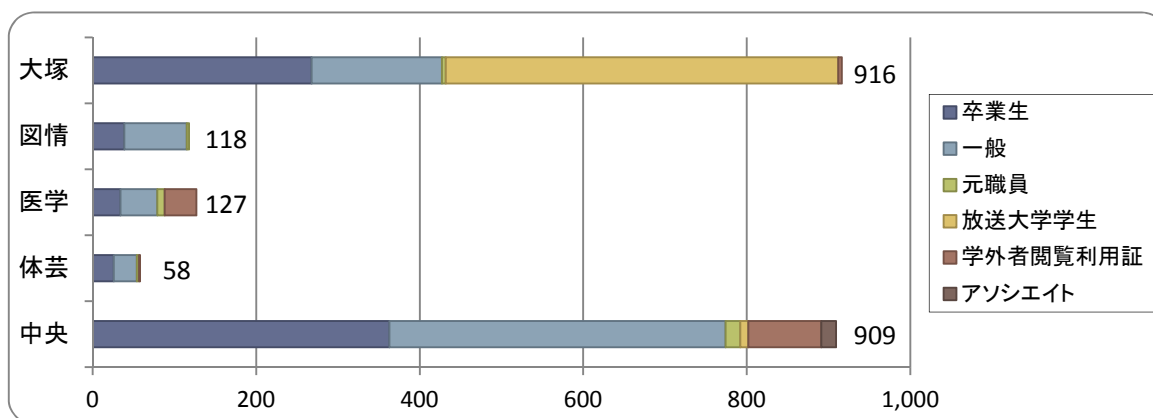
(2) 入館者数に占める学外利用者及び見学者の割合 (人)

入館者数	学外利用者(79,630)		入館者数に占める割合	見学者	入館者数に占める割合
	申込書による閲覧者	利用証による入館者			
1,020,614	23,910	55,720	7.8%	11,446	1.1%



(3) 学外者利用証発行状況 (枚)

種別	中央	体芸	医学	図情	大塚	合計
卒業生	363	26	34	39	268	730
一般	411	28	45	76	159	719
元職員	18	3	9	3	5	38
放送大学学生	10	0	0	0	480	490
学外者閲覧利用証	89	1	39	0	4	133
アソシエイト	18	0	0	0	0	18
合計	909	58	127	118	916	2,128



(4) 学外者に対する図書貸出状況 (人・冊)

	中央	体芸	医学	図情	大塚	合計
貸出者数(人)	2,298	254	249	402	967	4,170
貸出冊数(冊)	4,968	564	497	810	2,048	8,887
一人当たり貸出冊数	2.2	2.2	2.0	2.0	2.1	2.1

4. 特殊資料の館内利用

(1) 和装古書・貴重図書利用者数

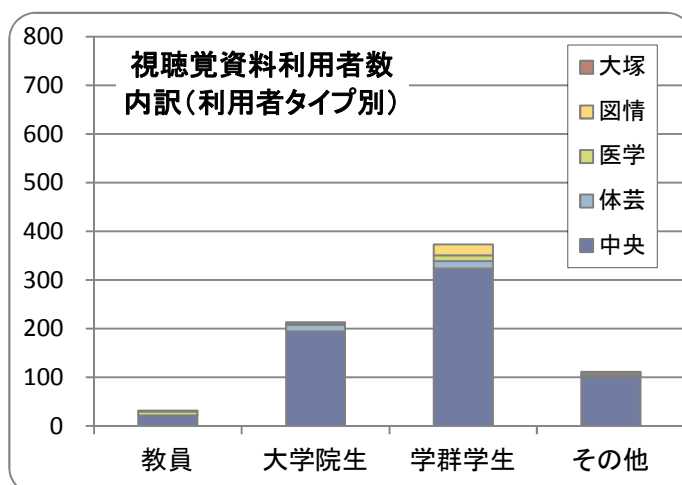
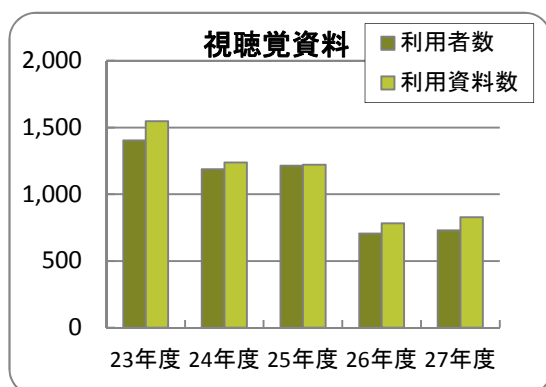
(人)

	23年度	24年度	25年度	26年度	27年度
和装古書	511	1,204	1,004	1,268	755
貴重図書	107	82	34	86	69

(2) 視聴覚資料利用数

(人・点)

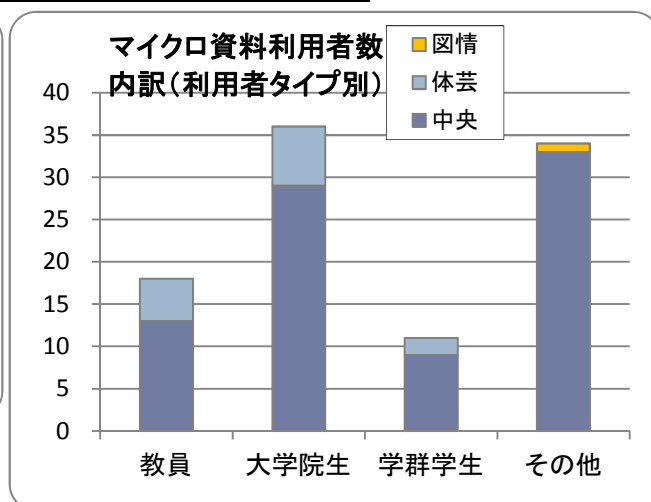
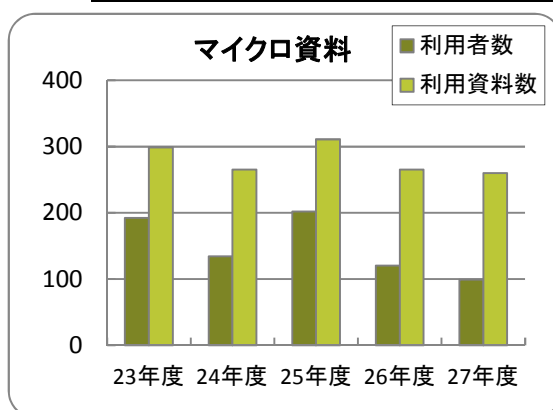
		23年度	24年度	25年度	26年度	27年度
視聴覚資料	利用者数	1,404	1,188	1,214	706	729
	利用資料数	1,547	1,239	1,222	782	828



(3) マイクロ資料利用数

(人・点)

		23年度	24年度	25年度	26年度	27年度
マイクロ資料	利用者数	192	134	202	120	99
	利用資料数	299	265	311	265	260

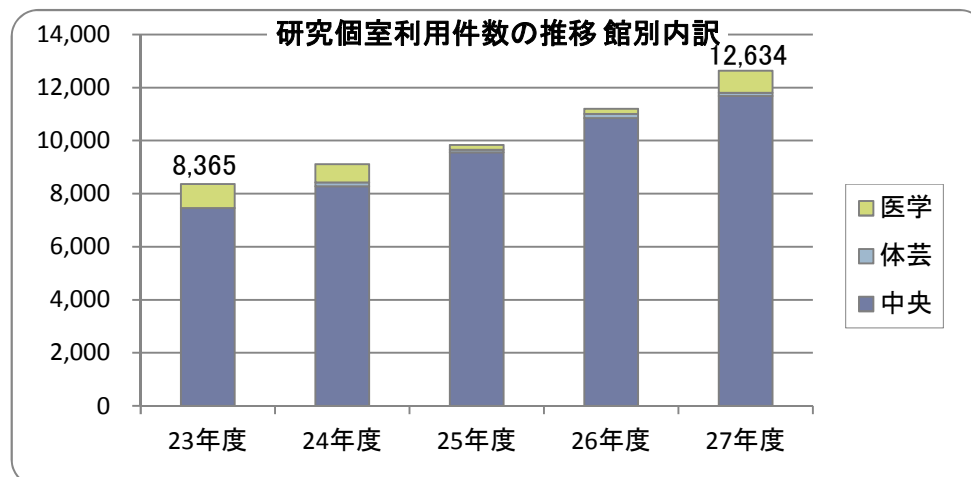
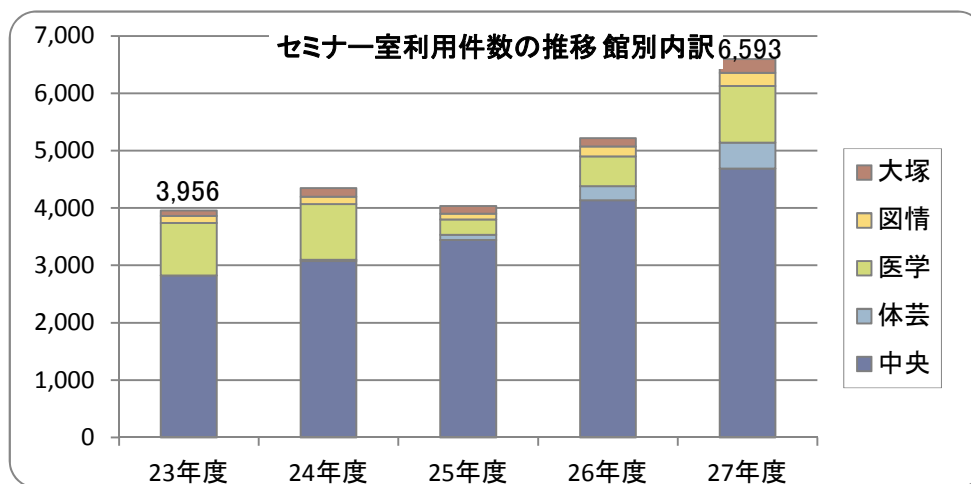
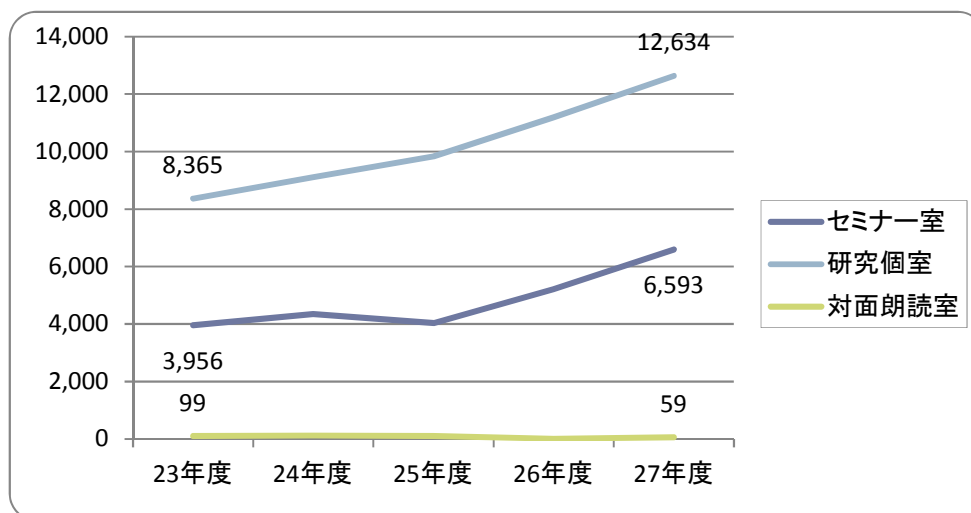


5. 施設利用

(件)

	23年度	24年度	25年度	26年度	27年度
セミナー室	3,956	4,346	4,032	5,215	6,593
研究個室	8,365	9,114	9,831	11,198	12,634
対面朗読室	99	119	106	9	59

* 体育・芸術図書館は、平成23年度、被災のためセミナー室・研究個室の利用不可。
 医学図書館は、平成25年9月11日から平成26年8月6日まで耐震改修工事のためセミナー室・研究個室の利用不可。
 大塚図書館は、平成23年9月にセミナー室を新設。



III 貸出業務

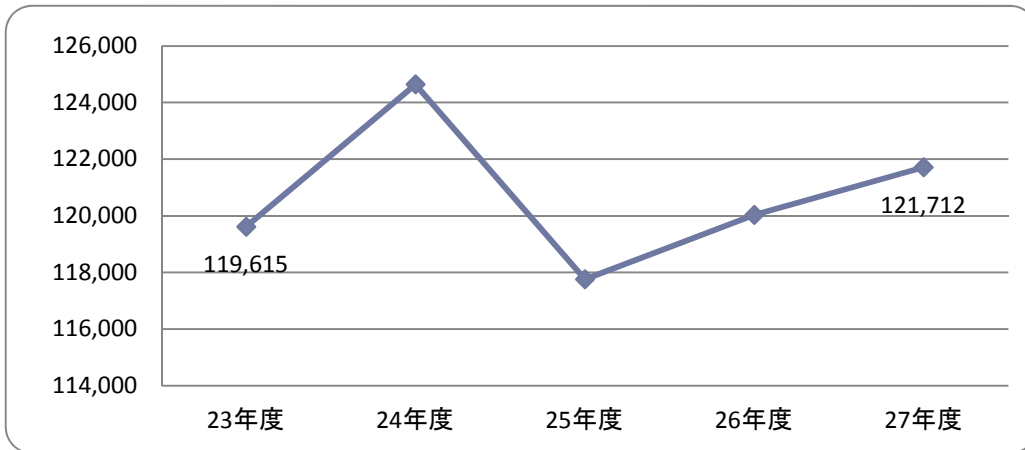
平成27年度貸出サービス	延利用者数	121,712 人	(前年度比)	1,676 人 増
	貸出冊数	311,717 冊		1,671 冊 増

*業務貸出(2,887人, 32,677冊)を除く。

1. 貸出利用者数

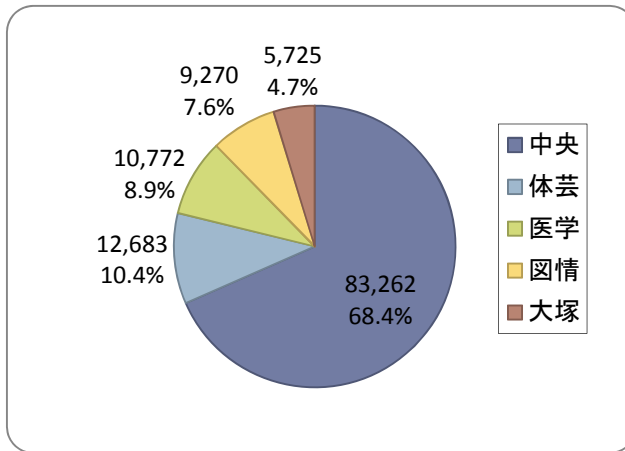
(1) 貸出延利用者数の推移

	23年度	24年度	25年度	26年度	27年度
貸出延利用者数	119,615	124,642	117,758	120,036	121,712



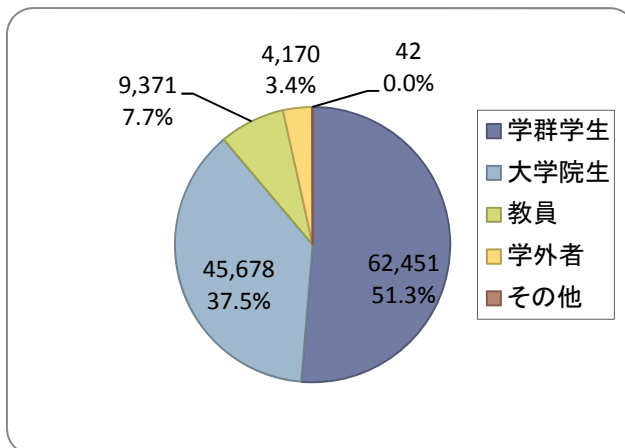
(2) 貸出延利用者数 館別内訳

	(人)
中央	83,262
体芸	12,683
医学	10,772
図情	9,270
大塚	5,725
計	121,712



(3) 貸出延利用者数 タイプ別内訳

	(人)
学群学生	62,451
大学院生	45,678
教員	9,371
学外者	4,170
その他	42
計	121,712

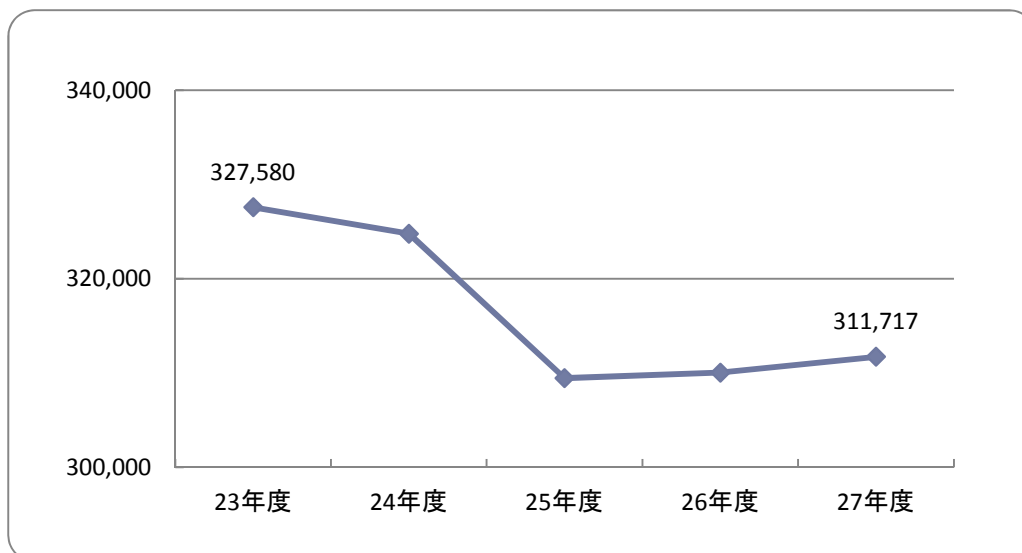


2. 貸出冊数

(1) 貸出冊数の推移

(冊)

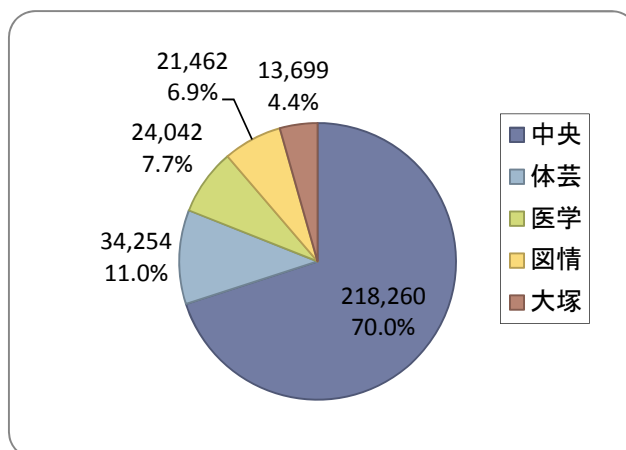
	23年度	24年度	25年度	26年度	27年度
貸出冊数	327,580	324,780	309,458	310,046	311,717



(2) 貸出冊数 館別内訳

(冊)

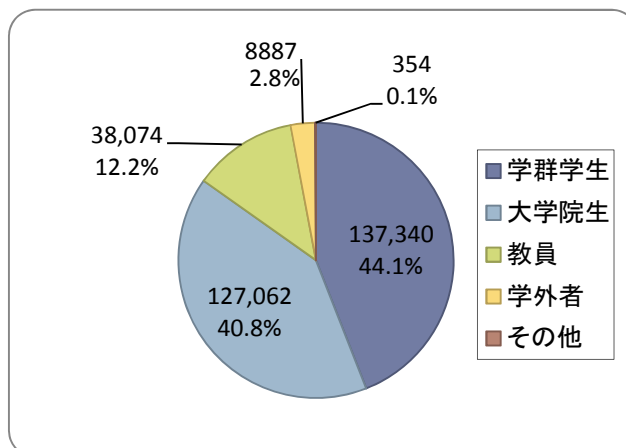
中央	218,260
体芸	34,254
医学	24,042
図情	21,462
大塚	13,699
計	311,717



(3) 貸出冊数 利用者タイプ別内訳

(冊)

学群学生	137,340
大学院生	127,062
教員	38,074
学外者	8,887
その他	354
計	311,717



3. 他館返却冊数

(冊)

返却館	貸出館					合計
	中央	体芸	医学	図情	大塚	
中央		2,805	853	3,053	723	7,434
体芸	3,744		317	456	133	4,650
医学	1,278	223		166	91	1,758
図情	2,497	396	139		74	3,106
大塚	2,662	328	211	729		3,930
合計	10,181	3,752	1,520	4,404	1,021	20,878

4. キャンパス間の図書取り寄せ冊数

(1) キャンパス間の図書取り寄せ冊数

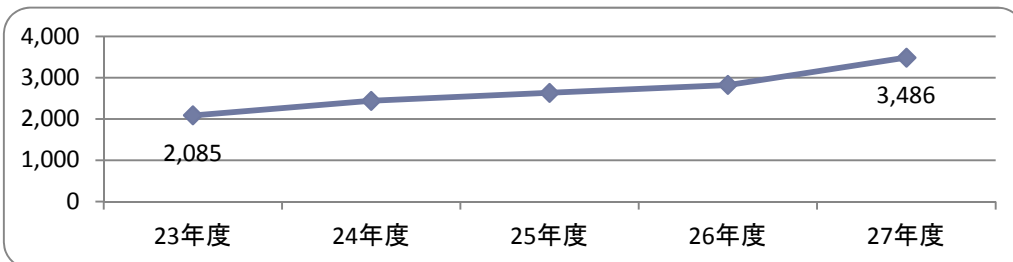
*筑波キャンパス内での取り寄せ数値は、平成28年2月18日から3月31日の試行期間中のもの

(冊)

依頼館	貸出館					合計
	中央	体芸	医学	図情	大塚	
中央		24	23	67	589	703
体芸	50		1	6	104	161
医学	37	1		12	75	125
図情	57	10	1		59	127
大塚	2,339	334	211	602		3,486
合計	2,483	369	236	687	827	4,602

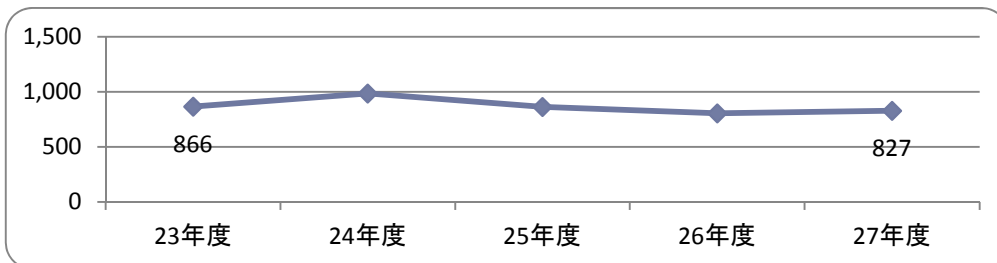
(2) 東京キャンパスから筑波キャンパスへの依頼 (冊)

23年度	24年度	25年度	26年度	27年度
2,085	2,438	2,632	2,823	3,486



(3) 筑波キャンパスから東京キャンパスへの依頼 (冊)

23年度	24年度	25年度	26年度	27年度
866	985	863	805	827

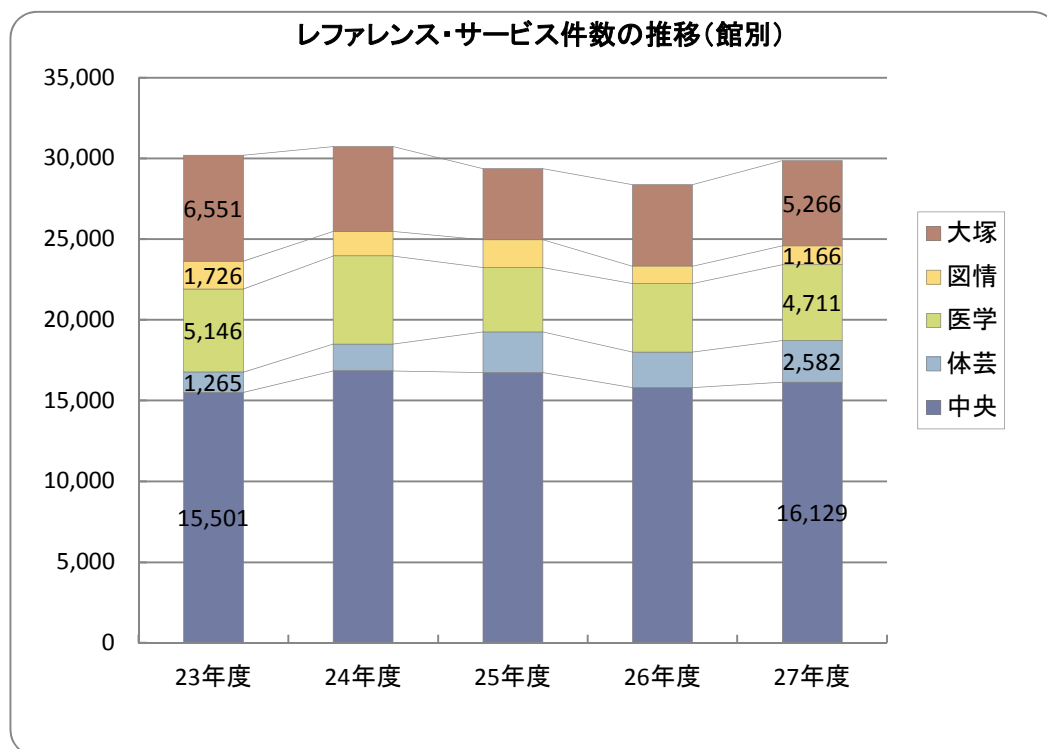


IV 参 考 業 務

平成27年度レファレンスサービス 各種オリエンテーション・講習会	件数	29,854 件	(前年度比) 1,482 件 増
	実施回数	157 回	1 回 減
	参加人数	6,382 人	319 人 減

1. レファレンス・サービス件数

	(件)				
	23年度	24年度	25年度	26年度	27年度
中央	15,501	16,840	16,730	15,789	16,129
体芸	1,265	1,654	2,524	2,216	2,582
医学	5,146	5,468	3,970	4,235	4,711
図情	1,726	1,514	1,728	1,086	1,166
大塚	6,551	5,257	4,415	5,046	5,266
合計	30,189	30,733	29,367	28,372	29,854



* 文献複写・相互貸借依頼件数を含む。

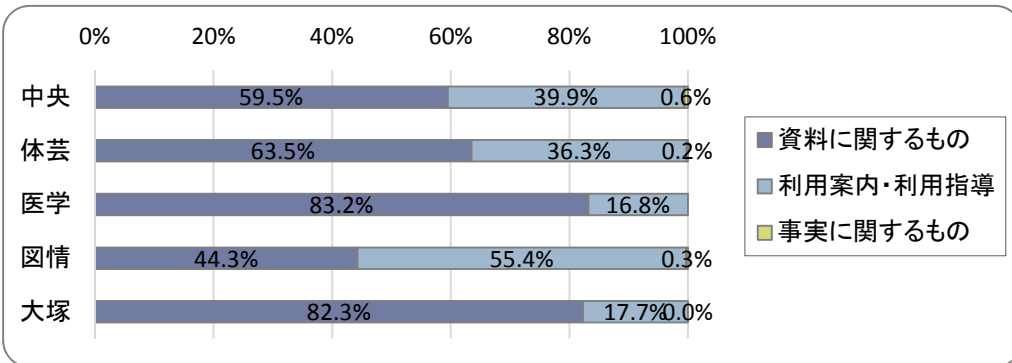
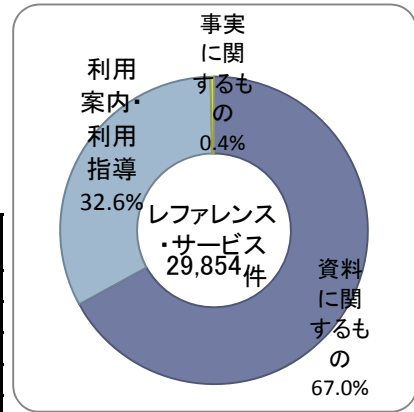
2. レファレンス・サービス件数内訳

(1) 質問種類別内訳

(件)	
資料に関するもの	20,008
利用案内・利用指導	9,734
事実に関するもの	112
合計	29,854

(件)				
	資料に関するもの	利用案内・利用指導	事実に関するもの	合計
中央	9,597	6,428	104	16,129
体芸	1,640	937	5	2,582
医学	3,918	793	0	4,711
図情	517	646	3	1,166
大塚	4,336	930	0	5,266

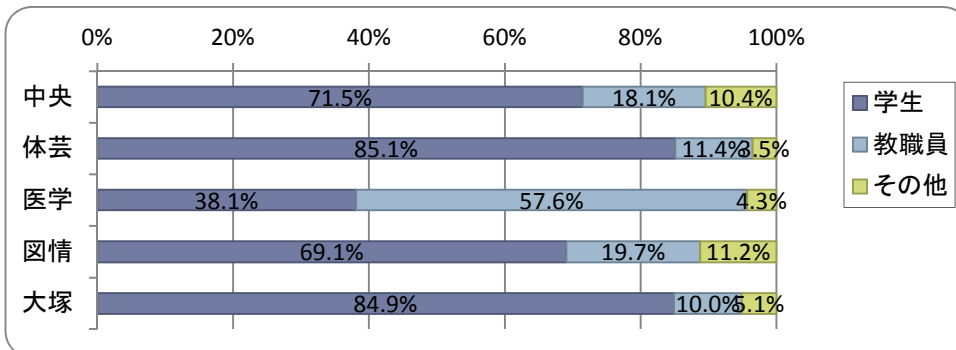
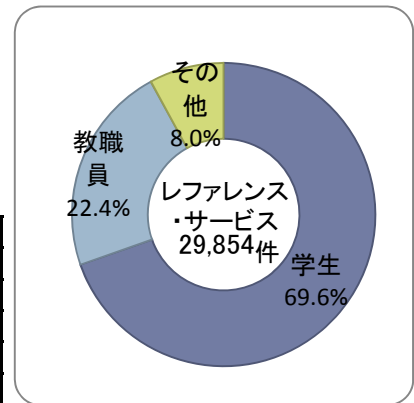
*資料に関する質問に文献複写・相互貸借依頼件数を含む。



(2) 質問者別内訳

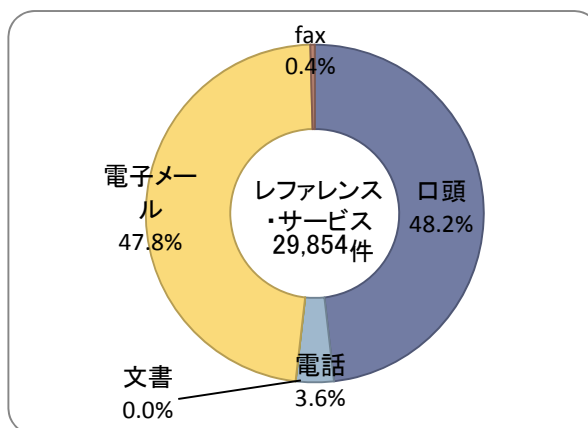
(人)	
学生	20,791
教職員	6,686
その他	2,377
合計	29,854

(人)				
	学生	教職員	その他	合計
中央	11,524	2,925	1,680	16,129
体芸	2,198	293	91	2,582
医学	1,794	2,713	204	4,711
図情	805	230	131	1,166
大塚	4,470	525	271	5,266

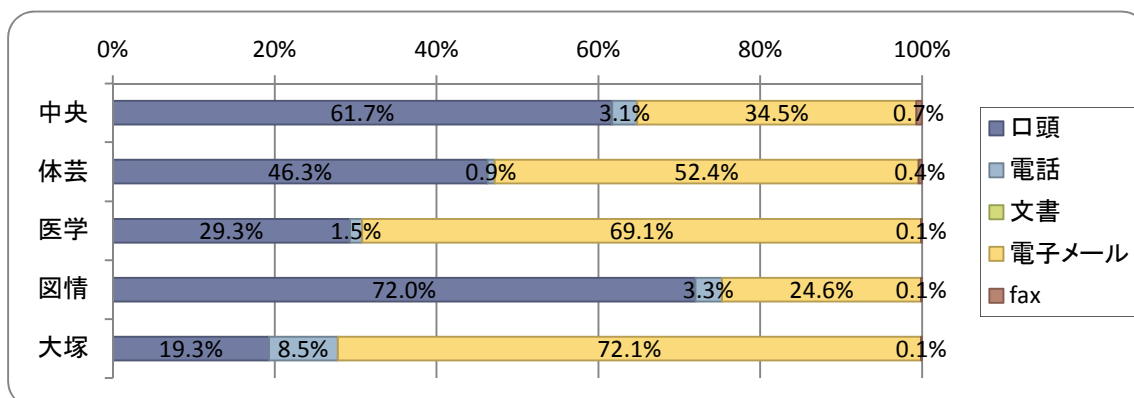


(3) 質問方法別内訳

	(件)
口頭	14,386
電話	1,085
文書	0
電子メール	14,258
fax	125
合計	29,854



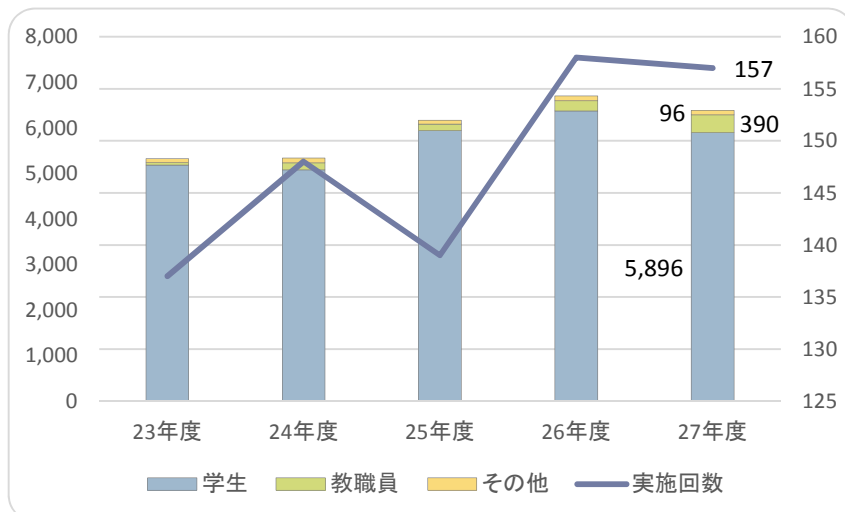
	口頭	電話	文書	電子メール	fax	合計
中央	9,951	501	0	5,569	108	16,129
体芸	1,194	24	0	1,354	10	2,582
医学	1,383	73	0	3,253	2	4,711
函情	840	38	0	287	1	1,166
大塚	1,018	449	0	3,795	4	5,266



3. オリエンテーション・講習会

(1) 実施回数及び参加人数

	23年度	24年度	25年度	26年度	27年度
実施回数	137	148	139	158	157
参加人数	5,325	5,334	6,166	6,701	6,382
学生	5,181	5,079	5,943	6,370	5,896
教職員	58	152	138	222	390
その他	86	103	85	109	96



(2) 講習会別内訳

オリエンテーション・講習会名	実施回数	参加人数
新入生オリエンテーション(学群生)	4	2,400
新入大学院生オリエンテーション(院生)	11	237
留学生オリエンテーション	9	236
新任教員オリエンテーション	2	25
職員オリエンテーション	1	263
図書館の本や雑誌の探し方講習会	9	31
論文の探し方講習会	40	312
自由テーマオリエンテーション	18	101
科目関連指導	58	2,657
(内訳)フレッシュマンセミナー(各学類等)	47	2,178
その他	5	120
合計	157	6,382

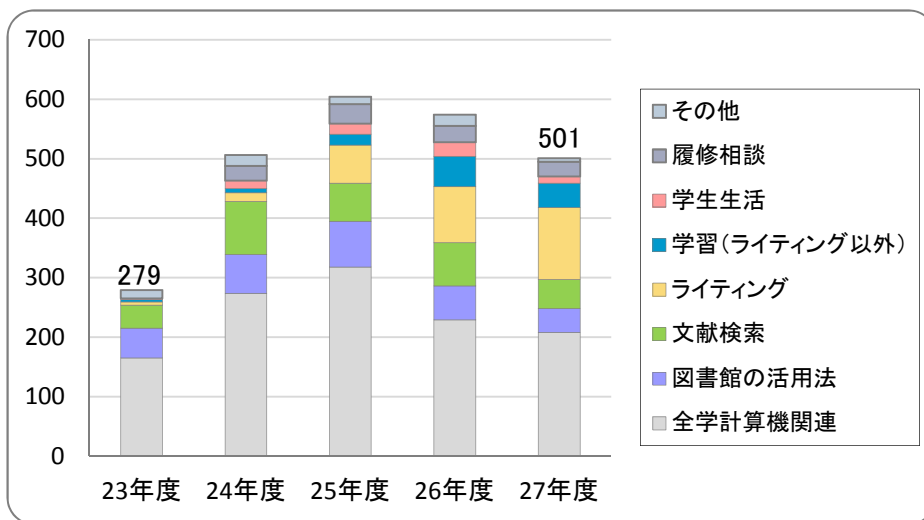
V. ラーニング・スクエア

1. 学生サポートデスク質問件数

内容	23年度	24年度	25年度	26年度	27年度
全学計算機関連	165	274	318	229	208
図書館の活用法	50	65	77	57	40
文献検索	39	89	64	73	49
ライティング	5	15	64	94	121
学習(ライティング以外)	4	7	18	51	41
学生生活	2	13	18	24	11
履修相談	0	25	33	27	25
その他	14	18	12	19	6
合計	279	506	604	574	501

(件)

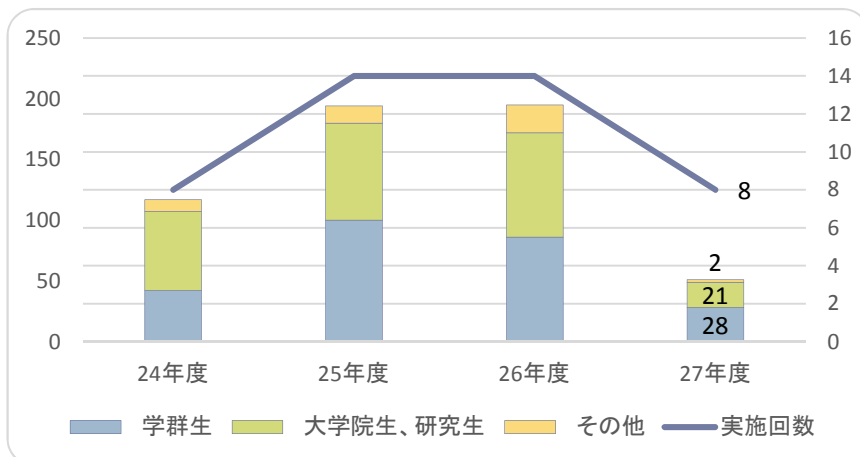
*平成23年9月開設 学期中平日14時～19時



2. ライティング支援セミナー及びLAセミナー

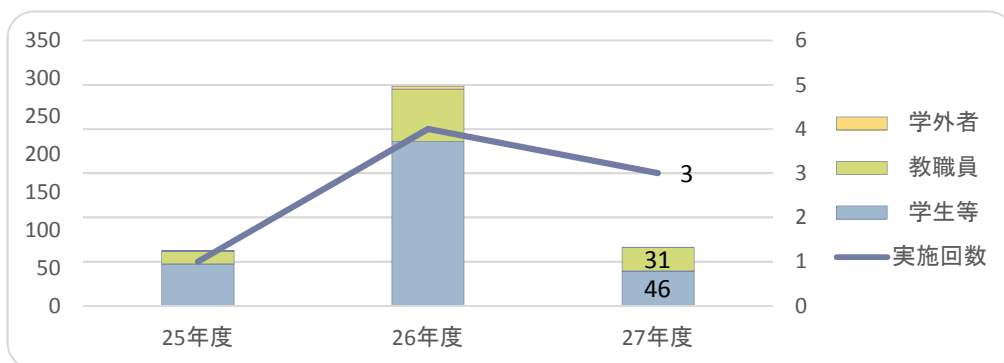
(1) 実施回数及び参加人数(ライティング支援セミナー) *平成24年10月開始

	24年度	25年度	26年度	27年度
実施回数	8	14	14	8
参加人数	117	194	195	51
学群生	42	100	86	28
大学院生、研究生	65	80	86	21
その他	10	14	23	2



(2) 実施回数及び参加人数(LAセミナー) *平成25年12月開始

	25年度	26年度	27年度
実施回数	1	4	3
参加人数	73	290	77
学生等	55	217	46
教職員	17	69	31
学外者	1	4	0



(3) セミナー別内訳

			(人)
ライティングセミナー			51名
2015.5.28	大学生入門 文書リテラシー1: 小論文とレポートの違いは分りますか?	三波千穂美(図書館情報 メディア系)	10名
2015.6.4	大学生入門 文書リテラシー2: 情報を構造化する		12名
2015.7.3	大学院生入門 自分を守る情報リテラシー	逸村裕(図書館情報メディ ア系)	2名
2015.11.12	大学生入門 大学で身につけたい言葉の力1: 疑うことからはじめよう -批判的に読む-	島田康行(アドミッションセ ンター)	6名
2015.11.26	大学生入門 大学で身につけたい言葉の力2: 考えの述べ方 -主張の<構造>-		7名
2015.11.28	大学院生入門 自分を守る情報リテラシー (東京キャンパス文教校舎2階 講義室6)	逸村裕(図書館情報メディ ア系)	6名
2015.12.3	大学生基礎 事実?意見?(1): 図表を文章で表現する	野村港二(教育イニシア ティブ機構)	4名
2015.12.10	大学生基礎 事実?意見?(2): 「事実」と「意見」を区別する		4名
LAセミナー			77名
2015.12.1	伝わる!研究のアウトプット術	大山貴稔、栗原拓也、長 尾尚(附属図書館ラーニ ング・アドバイザー)	26名
2015.12.3	申請書で伝える!あなたの研究セミナー(前編)	二歩裕(URA研究支援 室)	30名
2015.12.17	申請書で伝える!あなたの研究セミナー(後編)		21名
多読入門セミナー			142名
2015.12.18	英語多読の科学 -ラクラク学習法のススめ-	森好紳(人文社会科学研 究科)	44名
2016.1.22	TOEICスコアを上げるための多読	細田雅也(人文社会科学 研究科)	60名
2016.2.1	多読 はじめの一歩 -高校の現場から-	前田昌寛(教育研究科)	38名
その他の学習支援企画			132名
2015.12.9	「英語論文の書き方」と「EndNoteの使い方」セミナー (医学地区臨床講義室C)	西村マリ (カクタス・コミュニケー ションズ株式会社/ユサ コ株式会社)	63名
2015.12.11	「英語論文の書き方」と「EndNoteの使い方」セミナー		22名
2015.12.12	「英語論文の書き方」と「EndNoteの使い方」セミナー (東京キャンパス文教校舎2階 講義室6)		15名
2016.2.5	魅せる!プレゼン:あなたは伝える工夫を していますか? (医学地区臨床講義室C)	田中佐代子(芸術系)、 三輪佳宏(医学医療系)、 小林麻己人(医学医療系)	32名

VI 相互利用

(件)

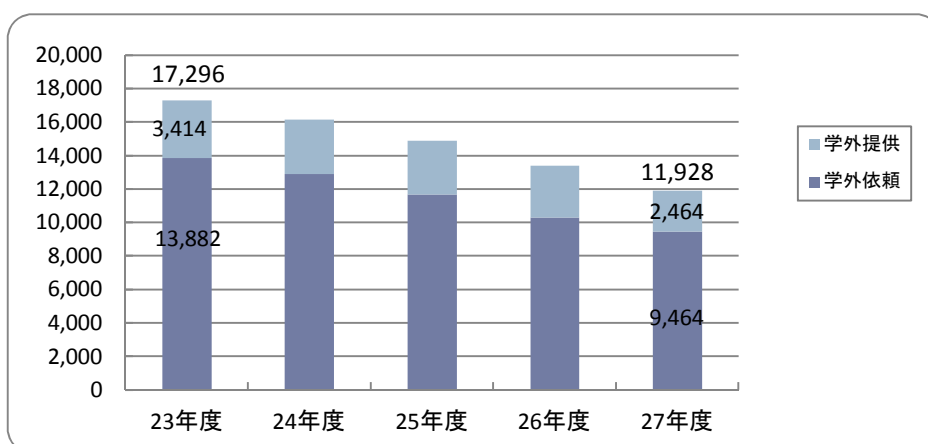
		国内	国外	計	前年度比
平成27年度学外文献複写件数	学外依頼	9,425	39	9,464	838 減
	学外提供	2,431	33	2,464	647 減
	合計	11,856	72	11,928	1,485 減
平成27年度学外図書貸借件数	学外借受	1,701	14	1,715	169 増
	学外貸出	2,820	12	2,832	74 減
	合計	4,521	26	4,547	95 増

1. 学外文献複写件数

(件)

	23年度	24年度	25年度	26年度	27年度
学外依頼	13,882	12,907	11,705	10,302	9,464
学外提供	3,414	3,248	3,208	3,111	2,464
合計	17,296	16,155	14,913	13,413	11,928

* 謝絶分を含む。

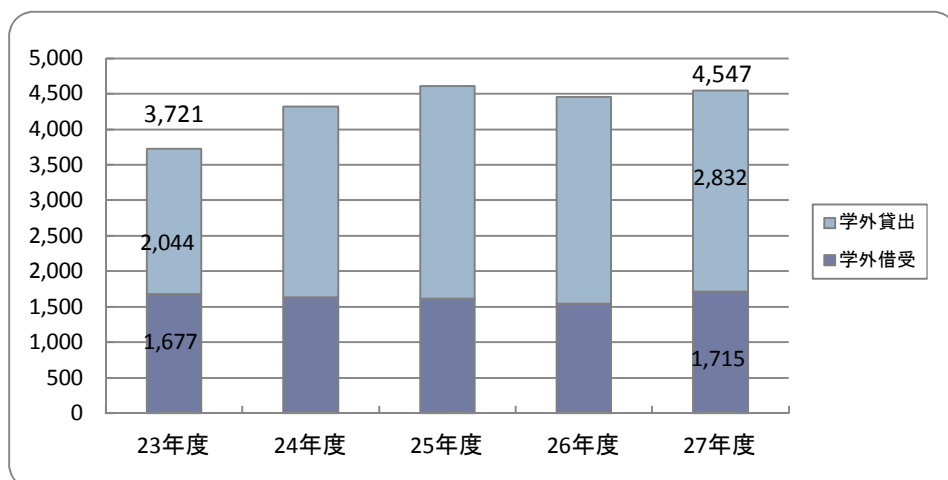


2. 学外図書貸借件数

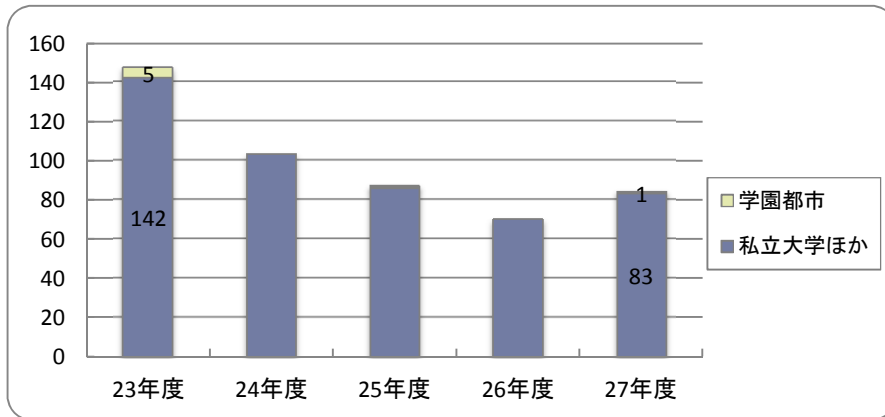
(件)

	23年度	24年度	25年度	26年度	27年度
学外借受	1,677	1,633	1,616	1,546	1,715
学外貸出	2,044	2,686	2,996	2,906	2,832
合計	3,721	4,319	4,612	4,452	4,547

* 謝絶分を含む。



3. 他機関利用件数



* 私立大学ほかは、図書館相互利用申込書の発行件数。
** 学園都市は、共通利用券の交付件数。

4. Webサービス利用状況

文献複写や相互貸借の申込のうち、Webサービスを利用した割合を示した。

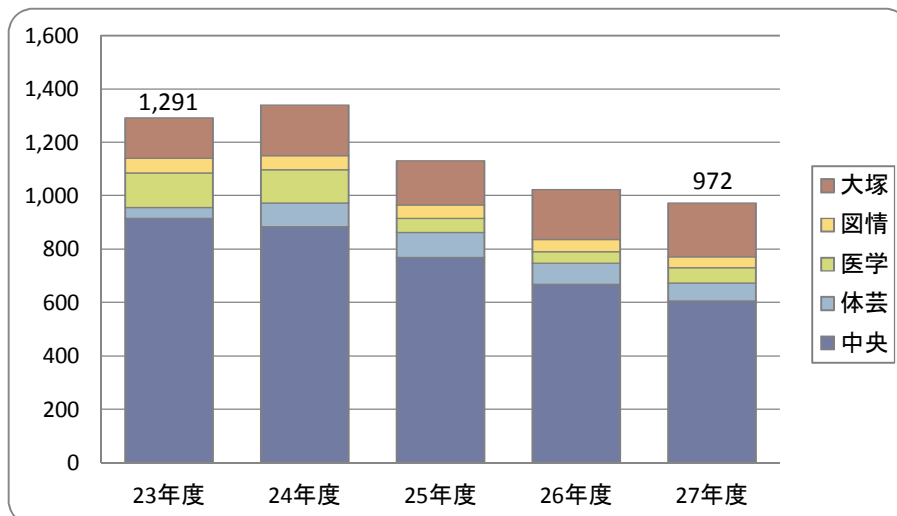
		中央	体芸	医学	図情	大塚	全体
文献複写 依頼	校費	83.0%	93.5%	96.2%	81.3%	89.0%	90.6%
	私費	83.1%	94.8%	89.6%	81.7%	99.1%	91.1%
相互貸借 依頼	校費	83.7%	81.8%	62.5%	44.2%	98.4%	81.6%
	私費	61.2%	84.1%	66.7%	41.7%	89.3%	64.0%

VII 館内資料の文献複写

1. 図書館別 館内文献複写枚数

(1千枚)

	23年度	24年度	25年度	26年度	27年度
中央	914	884	769	667	605
体芸	41	88	94	80	67
医学	130	124	51	44	58
図情	56	53	52	44	42
大塚	150	190	165	188	200
合計	1,291	1,339	1,131	1,023	972



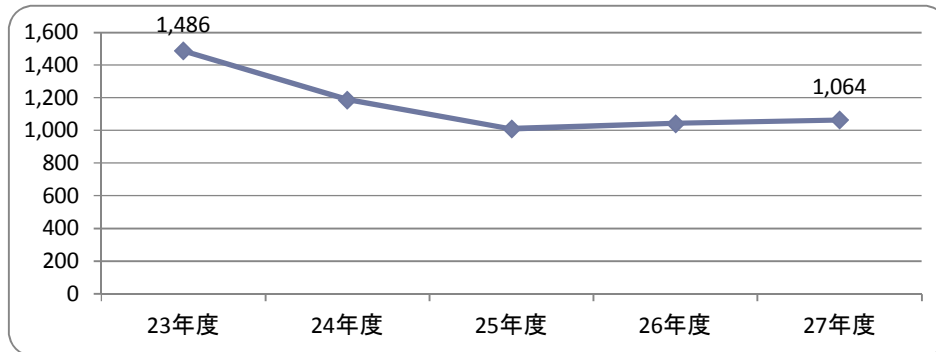
* 校費用コピーカード及び私費用コイン式複写機による複写枚数。単位=1千枚

2. 学内ILL件数

- * 紙媒体による学内文献複写サービスは、東京・筑波キャンパス間のみ実施
- * 謝絶分を除く。

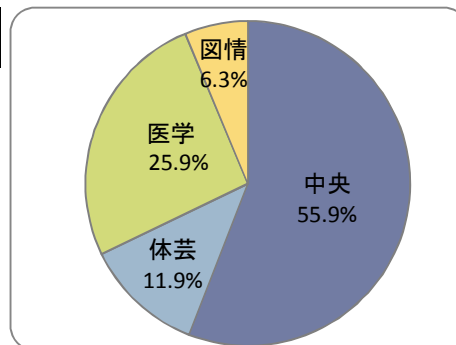
(1) 東京キャンパスから筑波キャンパスへの依頼 (件)

23年度	24年度	25年度	26年度	27年度
1,486	1,187	1,010	1,042	1,064



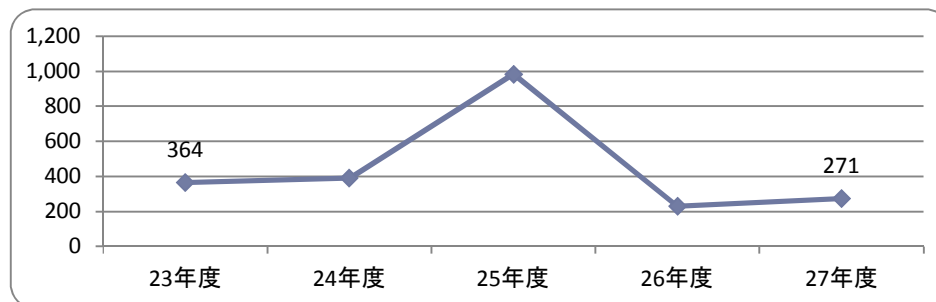
(2) 東京キャンパスから筑波キャンパスへの依頼 所在館内訳 (件)

中央	体芸	医学	図情
595	127	275	67



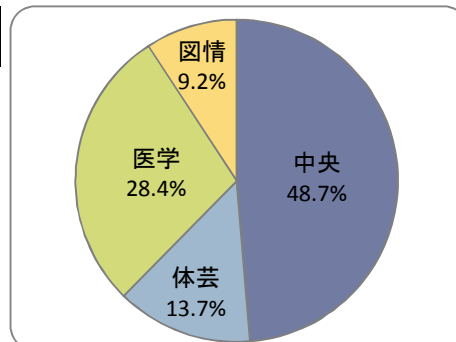
(3) 筑波キャンパスから東京キャンパスへの依頼 (件)

23年度	24年度	25年度	26年度	27年度
364	389	982	228	271



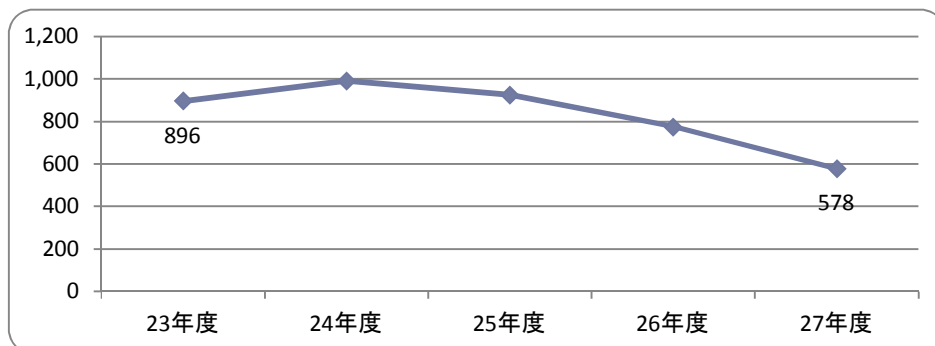
(4) 筑波キャンパスから東京キャンパスへの依頼 依頼館内訳 (件)

中央	体芸	医学	図情
132	37	77	25



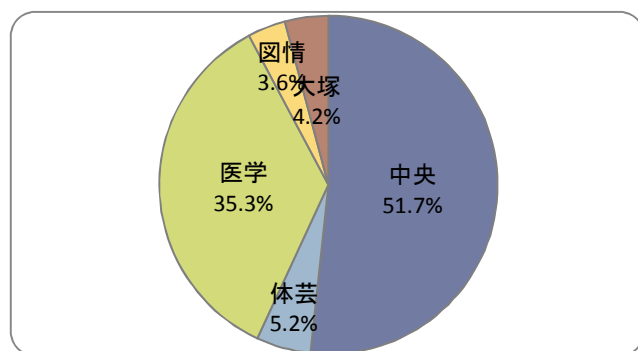
(5) e-DDS受付件数 (件)

23年度	24年度	25年度	26年度	27年度
896	991	924	774	578



(6) e-DDS受付件数 受付館内訳 (件)

中央	体芸	医学	図情	大塚
299	30	204	21	24



3. 所蔵資料の掲載・放映許可等

(1) 件数 (件)

	23年度	24年度	25年度	26年度	27年度
掲載許可	59	36	44	42	43
放映許可	9	3	6	9	10
合計	68	39	50	51	53

(2) 資料点数 (点)

	23年度	24年度	25年度	26年度	27年度
掲載許可	89	46	60	53	70
放映許可	107	5	6	9	11
合計	196	51	66	62	81

(3) 展示貸出 (点)

	23年度	24年度	25年度	26年度	27年度
展示貸出	34	16	23	9	18

VIII 電子図書館

1. 目録登録数

(1) 蔵書目録データベース入力件数(累計)

	23年度	24年度	25年度	26年度	27年度
蔵書数	2,571,463	2,584,633	2,596,533	2,618,294	2,643,346
入力件数	2,569,834	2,581,513	2,590,411	2,614,006	2,641,884
入力率	99.9%	99.9%	99.8%	99.8%	99.9%

(2) 図書目録データ作成件数 (件)

	全入力件数	前年比	和書	洋書	和洋比率
平成23度 (遡及入力)	25,459 (1,472)	0.96 (0.46)	19,648 (1,275)	5,811 (197)	77:23 87:13
平成24度 (遡及入力)	24,160 (989)	0.95 (0.67)	17,871 (825)	6,289 (164)	74:26 83:17
平成25度 (遡及入力)	24,917 (163)	1.03 (0.16)	18,020 (54)	6,897 (109)	72:28 33:67
平成26度 (遡及入力)	26,269 (999)	1.05 (6.13)	20,246 (706)	6,023 (293)	77:23 71:29
平成27度 (遡及入力)	26,702 (1,025)	1.01 (1.02)	17,333 (249)	9,369 (776)	65:35 24:76

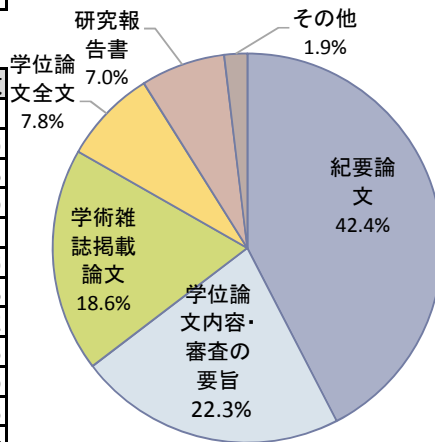
2. コンテンツ登録数

(1) 電子図書館全文画像情報登録数

	27年度登録数	累積登録数
貴重書(モノクロ)	378	10,952
貴重書(高精細)	86	2,747

(2) つくばリポジトリ 登録件数(平成27年度末現在)

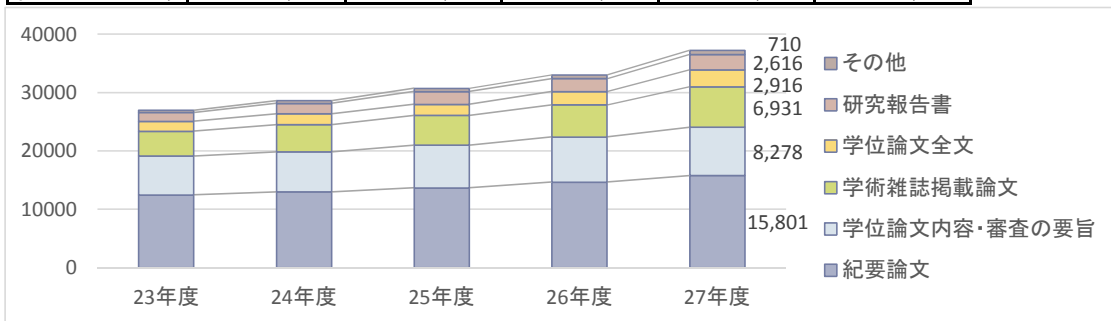
内訳	27年度登録数	累積登録件数
学術雑誌掲載論文	1,432	6,931
学位論文全文	625	2,916
学位論文内容・審査の要旨	534	8,278
修士論文	1	85
紀要論文	1,141	15,801
研究報告書	409	2,616
会議発表資料	29	218
講義資料	21	52
研究業績目録	0	23
つくば3Eフォーラム	0	95
A-LIEP	0	63
その他(図書)	27	174
合計	4,219	37,252



(3) つくばリポジトリコンテンツ数(累積数)

*つくばリポジトリは平成19年度より運用開始

年度	23年度	24年度	25年度	26年度	27年度
総コンテンツ数	26,978	28,616	30,730	33,033	37,252



3. 電子図書館アクセス数

(1) 電子図書館Webサイトアクセス件数

(件)

年度	23年度	24年度	25年度	26年度	27年度
学内	835,821	1,015,809	933,893		
学外	584,633	405,936	663,632		
計	1,420,454	1,421,745	1,597,525		
学内				458,182	463,034
学外				1,012,682	806,595
計				1,470,864	1,269,629

*平成26年3月のWebサイトリニューアルに伴い26年度より統計項目を「電子図書館トップページアクセス件数」から変更した。

(2) 主な電子ジャーナルフルテキストアクセス件数

(件)

名称	23年度	24年度	25年度	26年度	27年度
Cambridge Journals Online	5,298	6,339	5,849	6,226	4,726
JSTOR	49,128	41,945	41,254	37,759	38,765
Nature	121,209	113,154	125,251	152,711	162,689
Oxford Journals	27,103	25,550	33,052	46,006	45,146
ProQuest Central	16,825	29,659	26,113	54,248	54,406
Science	25,387	24,383	26,555	24,027	26,479
ScienceDirect	464,907	465,841	515,346	573,466	623,311
SpringerLINK	97,699	93,701	111,086	99,955	108,844
Wiley Online Library	140,928	142,587	148,185	157,072	158,948

(3) 主な学術論文情報データベース検索件数

(件)

名称	23年度	24年度	25年度	26年度	27年度
Business Source Complete	9,837	8,353	8,091	6,069	8,217
CiNii	799,867	743,844	659,476	534,257	536,120
Journal Citation Reports	9,735	8,584	8,112	9,161	13,482
Lexis.com	3,887	4,539	3,980	4,265	2,499
ProQuest Central	13,361	21,647	23,557	23,188	17,174
SciFinder	22,746	25,757	27,496	26,180	25,344
Web of Science	144,105	140,216	140,654	147,014	141,882
医中誌Web	83,376	77,266	84,055	76,313	85,907

(4) 主な電子ブックアクセス件数

(件)

名称	23年度	24年度	25年度	26年度	27年度
Cambridge University Press	798	797	1,200	1,357	816
ebrary			2,636	5,080	4,788
Maruzen eBook Library*				79	695
NetLibrary*	509	401	840	604	1,010
Springer	12,034	17,895	93,334	101,626	152,336
Wiley-Blackwell	1,312	1,160	1,413	1,640	1,281

*タイトルアクセス数(その他はセクションアクセス数)

(5) つくばリポジトリ アクセス件数

(件)

内訳	23年度	24年度	25年度	26年度	27年度
セッション数	249,420	267,833	282,821		
ページビュー数	749,807	721,228	743,291		
メタデータアクセス数				1,126,104	1,427,149
本文ダウンロード数				761,951	1,907,381

*平成26年5月21日にリポジトリシステムをDSpaceからJAIRO Cloudに移行したことにより計数方法に変更が生じ、統計項目を変更した。

4. 利用者用端末設置状況

(1) 設置状況(平成27年度末現在)

(台)

設置場所	電子図書館	その他	全学計算機システム	合計
中央	59	3	101	163
体芸	28	1	41	70
医学	32	1	42	75
図情	20	1	17	38
大塚	14	0	11	25
合計	153	6	212	371

(2) 全学計算機システム利用状況

(h) (h)

設置場所	ログイン回数	1月1台平均	ログイン時間	1月1台平均
中央	144,075	118.9	203,717	168.1
体芸	35,821	72.8	32,736	66.5
医学	22,723	45.1	45,703	90.7
図情	10,616	52.0	11,177	54.8
大塚	6,165	46.7	10,831	82.1
合計	219,400	86.2	304,164	119.6

IX. 決算額

(千円)

	23年度	24年度	25年度	26年度	27年度
資料購入費等	596,871	581,974	647,773	681,932	663,808
管理運営費	215,885	118,493	116,793	100,804	97,447
合計	812,756	700,467	764,566	782,736	761,255

*平成23年度は災害復旧等の経費を含む。

X. その他

1. ボランティア活動状況

(1) 図書館総合案内(ボランティア・カウンター)

	23年度	24年度	25年度	26年度	27年度
対応件数	1,591	1,411	1,198	1,185	1,132

(2) 対面朗読

	23年度	24年度	25年度	26年度	27年度
時間数	114	146	103	0	65

(3) 見学案内

	23年度	24年度	25年度	26年度	27年度
対応件数	30	107	45	103	112
対応人数	1,231	1,560	1,745	4,577	4,785

2. 図書館公開事業

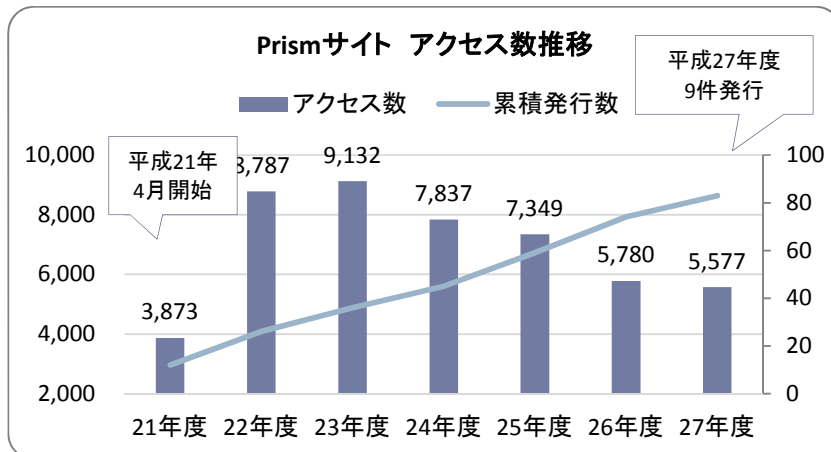
- ①常設展示「日本の出版文化」(平成8年5月22日から)
- ②「よみがえる湯島聖堂本尊孔子像彩色復元特別展 ～聖堂ゆかりの狩野派絵画～」
平成27年4月3日～4月12日 入場者数 1,574名
- ③特別展「数学の叡智—その探求と発展—」
平成27年9月28日～11月8日 入場者数 2,898名
特別講演会「数学の叡智—その探求と発展—」
平成27年11月3日 参加者数 40名
- ④平成27年度受験生のための筑波大学説明会 * 各学類の開催に合わせて開館。
平成27年8月1-2日, 8日 総見学者数 4,886名

3. 広報活動

(1) 刊行物

- ①筑波大学附属図書館概要2016(和文3,000部、英文500部)
- ②筑波大学附属図書館利用案内2016(和英併記 7,000部)
- ③筑波大学附属図書館年報2014年度(1,000部)
- ④Prism No.76-No.84

*Prismサイト平成27年4月～平成28年3月 5,577アクセス

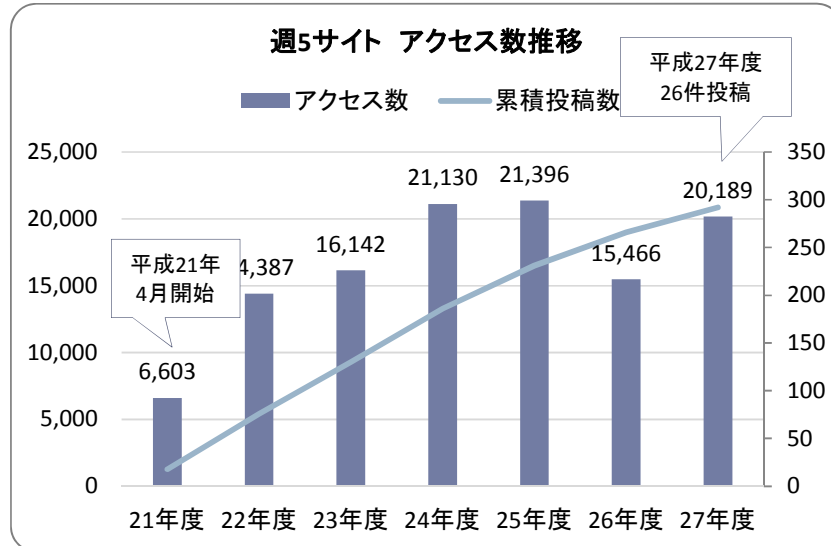


- ⑤進化する図書館ボランティア ～筑波大学附属図書館ボランティアの20年～(記念誌)
- ⑥筑波大学附属図書館特別展「数学の叡智—その探求と発展—」(図録)

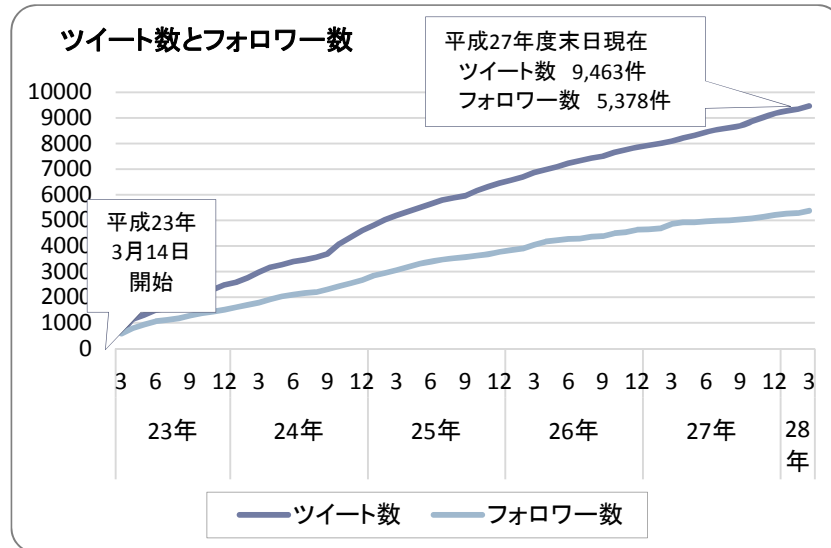
(2) 学生向けプロモーション活動

①「週5図書館生活、どうですか？」サイト

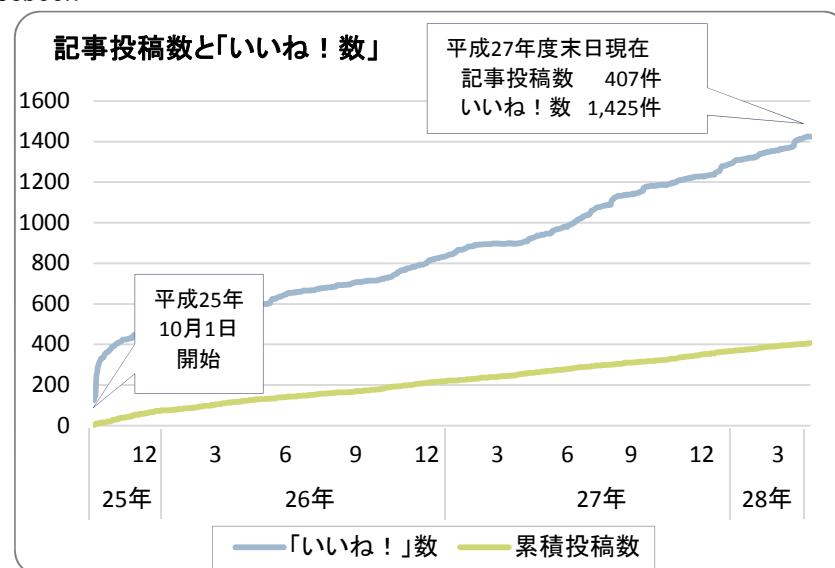
平成27年4月～平成28年3月 20,189アクセス



②Twitter



③Facebook



④「近未来書籍アドベンチャー」を図書館情報メディア研究科宇陀・松村研究室と共催

平成27年11月7-8日 来場者数 約1,700名

4. 研修生及び実習生等の受入状況

*下段は受入人数

		23年度	24年度	25年度	26年度	27年度
インターンシップ (知識情報・図書館学類)	学内	7/26-8/6	7/23-8/3	8/26-9/6	8/25-9/5	8/24-9/4
		3	2	4	1	4
中学生の職業体験学習	学外		8/9	7/29	7/31	7/31,8/3,5,21
		0	2	5	4	11
大学図書館職員長期研修	学外	7/4-7/15	7/2-7/13	7/1-7/12	6/30-7/10	7/6-7/17
		36	36	35	36	36
国際インターンシップ	学外	12/15, 2/10	12/12, 2/4		2/6	2/17
		20	12	0	3	3

5. 高大連携事業による附属学校への貸出状況

(冊)

	24年度	25年度	26年度	27年度
附属駒場高等学校	7	106	87	120

※平成27年度から、これまでのものも含め更新を含む数値に変更した。

6. 企画展示件数

(1) 主催者別内訳

(件)

	23年度	24年度	25年度	26年度	27年度
学生	4	5	7	11	15
教職員	2	7	2	12	38
共催				2	2
合計	6	12	9	25	55

*平成26年度より「共催」の欄を追加、各専門図書館を合算

(件)

	中央	体芸	医学	図情	大塚	合計
学生	10	5	0	0	0	15
教職員	12	11	2	12	1	38
共催	2	0	0	0	0	53
合計	24	16	2	12	1	53

(2) 館別内訳

(件)

	23年度	24年度	25年度	26年度	27年度
中央図書館	6	12	9	13	24
体育・芸術図書館				6	16
医学図書館					2
図書館情報学図書館				6	12
大塚図書館					1
合計	6	12	9	25	55

*平成26年度より各専門図書館の統計を開始