

Taylor & Francis eBooks - DRM-Protected eBooksご利用方法のご案内

Taylor & Francis Groupの機関向けeBookプラットフォーム T&F eBooks (www.taylorfrancis.com)にて提供中のDRM-Protected扱いのeBookのご利用方法、ご利用に際しての注意点をご案内いたします。

DRMとは？

Digital Rights Managementの略。DRM-Protected eBookとはeBookのファイルやその閲覧等の機能に何らかの制限がかかっているもの。DRM-Free eBookとは、同時アクセス数やPDFのダウンロード・印刷等に制限がないもの。

DRM-Protected eBookの機能

1. PDFのオンライン閲覧

“Read Online”をクリックすると開くオンラインリーダーでの閲覧となります。利用に際して、特別なソフトのインストールは必要ありません。PDFでの閲覧のみ可能で、ダウンロードは不可となります。但し、オンライン閲覧以外の機能（印刷、コピー、お気に入り登録）の利用には、Taylor & Francis eBooks上で個人アカウントの作成・ログインが必要となります。個別アカウントの作成方法は、3ページ目をご参照ください。

2. 同時アクセス数

一つの機関から一つのタイトルに同時にアクセスすることのできるユーザー数が制限されています。タイトル購入時に決めたユーザー数(例：1ユーザー、3ユーザー)以上が同時にアクセスした場合、以下のメッセージが表示されます。時間を置いてから再度アクセスしてみてください。

Currently all available copies for the book you have selected are being used. Please try again later.

Exit Reader

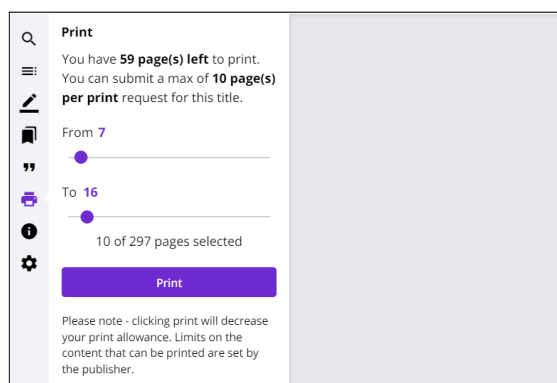
同時アクセス数超過時のメッセージ：

“Currently all available copies for the book you have selected are being used. Please try again later.”

3. 印刷

1ユーザー当たり30日間で1タイトルの20%までを印刷することが出来ます。制限は31日目に解除されます。
例：1月1日に10%を印刷し、15日に10%を印刷した場合、1月31日に10%が印刷できるようになり、2月14日に10%が印刷できるようになります。

1回に印刷できるページ数は最大10ページです。
従って、60ページの印刷を希望する場合、6回(10ページずつ)に分けて印刷を提出する必要があります。



30日間の制限を超えた場合、右のようなメッセージが表示されます。



4. コピー

1ユーザー当たり30日間で1タイトルの20%までのテキストをコピーすることが出来ます。
カウントの仕方は「印刷」と同じく、31日目に利用した量の制限が解除されます。
印刷とコピーの制限はそれぞれ別でカウントされます。

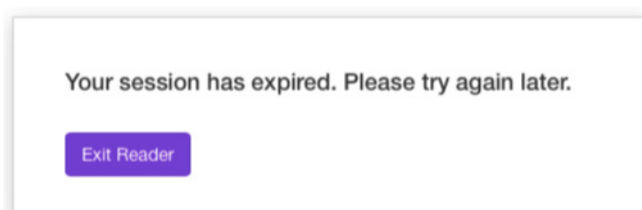
Unable to copy - You have exceeded the publisher set copy limit controls for this title

コピー可能な上限に達した際のメッセージ:

"Unable to copy – You have exceeded the publisher set copy limit controls for this title"

5. タイムアウト

1タイトルを一度に利用できる時間(=セッションタイム)に制限はありませんが、30分以上ブラウザの操作がない場合は自動的にセッションが終了となります。

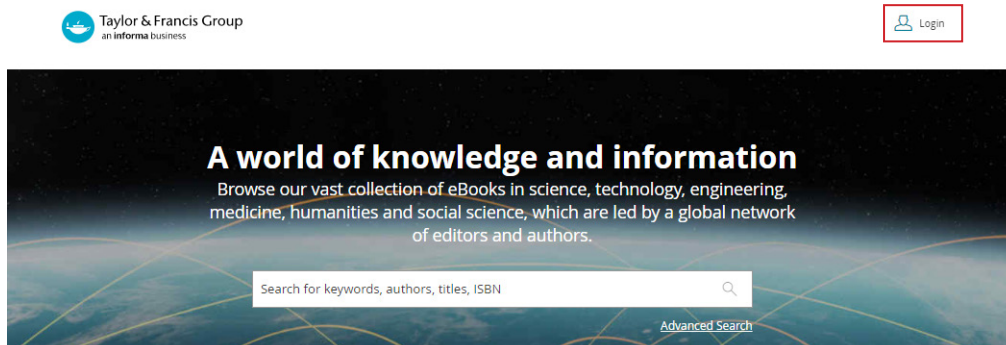


30分以上ブラウザの操作がなくセッションが自動終了した際のメッセージ:

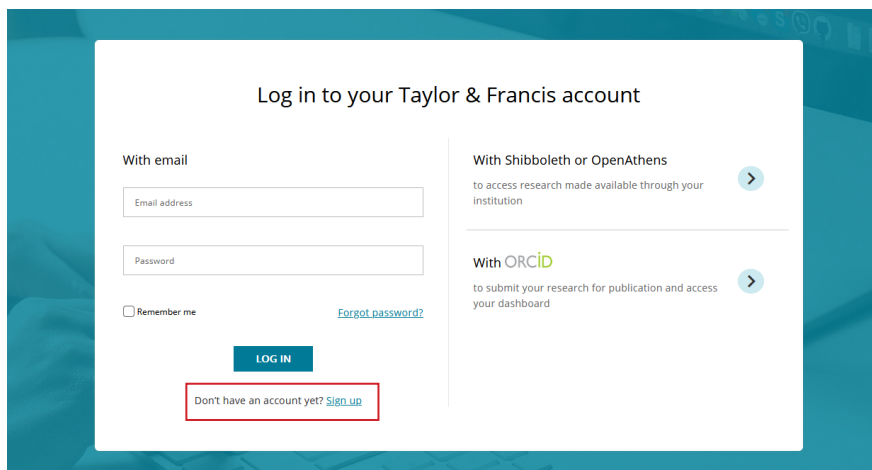
"Your session has expired. Please try again later. "

Taylor & Francis eBooks 個人アカウント作成方法

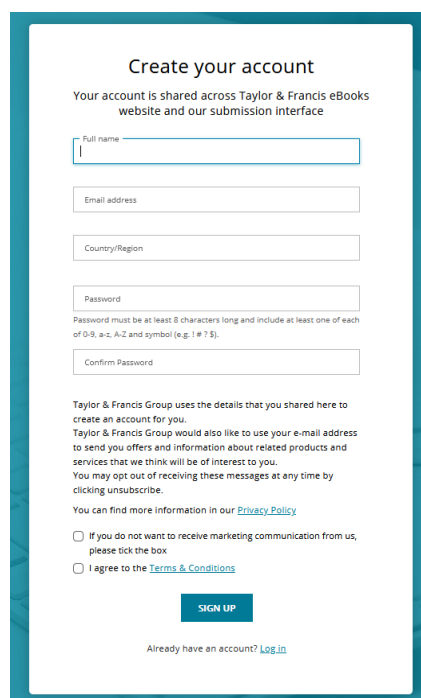
DRM-Protected eBookの印刷、コピー、お気に入り登録には、Taylor & Francis eBooks上での個人アカウントの作成・ログインが必要となります。



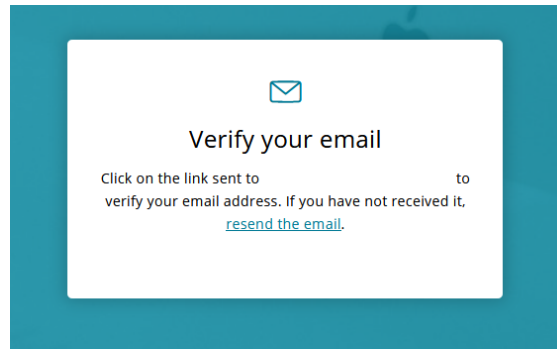
Taylor & Francis eBooksのトップページ右上に表示される“Login”をクリックしてください。

A screenshot of the Taylor & Francis account login page. The title is 'Log in to your Taylor & Francis account'. There are two main sections: 'With email' and 'With Shibboleth or OpenAthens'. The 'With email' section has fields for 'Email address' and 'Password', a 'Remember me' checkbox, a 'Forgot password?' link, and a 'LOG IN' button. Below this is a link that says 'Don't have an account yet? Sign up'. The 'With Shibboleth or OpenAthens' section has a right arrow. The 'With ORCID' section has a right arrow and text about submitting research for publication.

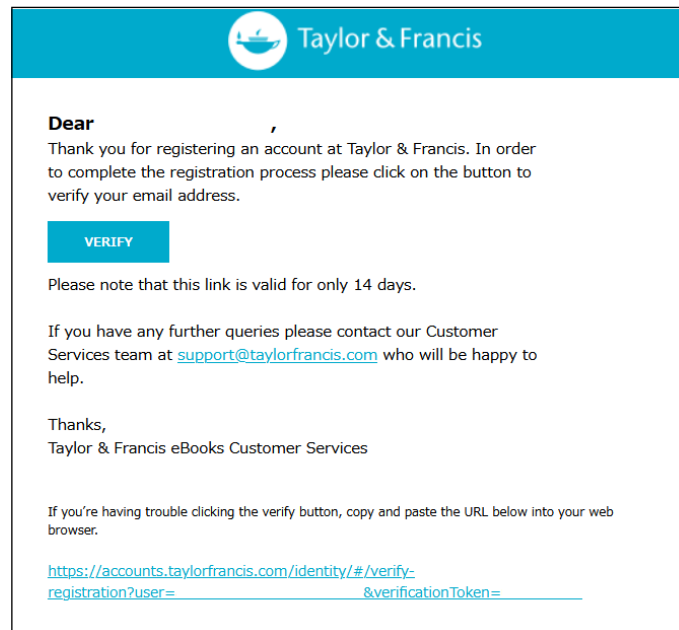
ログイン画面に表示される“Don't have an account yet? Sign up”から登録画面に移動してください。

A screenshot of the Taylor & Francis account creation page. The title is 'Create your account'. Below the title is a note: 'Your account is shared across Taylor & Francis eBooks website and our submission interface'. There are fields for 'Full name', 'Email address', 'Country/Region', 'Password', and 'Confirm Password'. A note states: 'Password must be at least 8 characters long and include at least one of each of 0-9, a-z, A-Z and symbol (e.g. ! # \$ %)'.

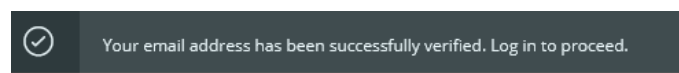
必要事項を入力後、“SIGN UP”をクリックしてください。



画像のページに移動すれば、正常に情報が送信されています。登録に使用したメールアドレス宛に Taylor & Francis eBooks (nonreply@taylorfrancis.com)よりメールが届きます。



届いたメールの“VERIFY”ボタンをクリックし、メールアドレスを認証してください。“VERIFY”ボタンからアクセス出来ない場合はメール下部にあるURLをコピーし、お使いのブラウザに直接貼りつけてアクセスをしてください。認証URLは14日間有効です。



正常にメールアドレスが認証されると、ログインページに移動し、ページ左上に“Your email address has been successfully verified. Log in to proceed”というメッセージが表示されますので、登録時に設定したEメールアドレスとパスワードを入力して、ログインしてください。正常にログインが出来れば、登録完了です。