Infobase eBooks

Quick Start Guide

Searching for eBooks

eBooksを検索する
Search Your eBooks検索ウィンドウでeBookコレクションの検索ができます。

横断検索またはタイトルのみでの検索が可能:

Search Title Textのみの検索は、タイトルのフィールドを対象にkeywordを引き出します。

Search Full Text の検索は、eBookの全文を対象にkeywordを引き出します。 この方法でページナンバーまたは本からの抜粋などより詳しく情報を引き出せます。

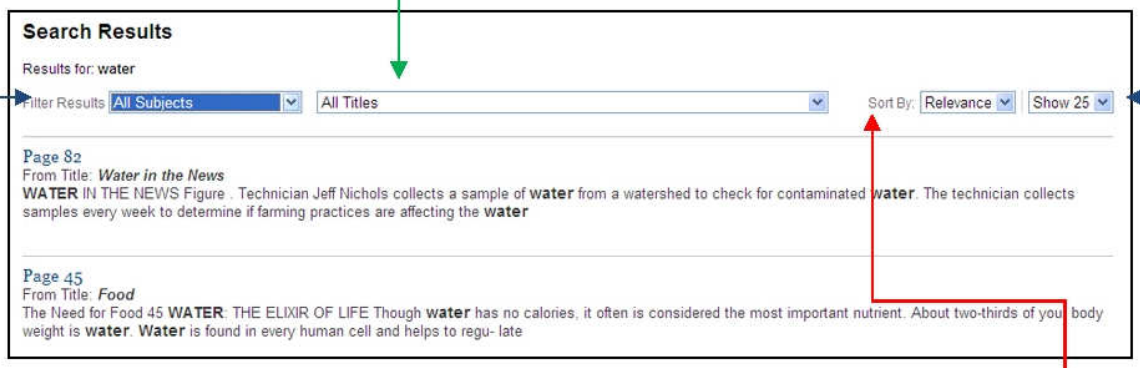

検索結果が出ましたら、ドロップダウンメニューのフィルター機能でさらに分野毎に表示できます。

関連性(Relevance) またはタイトルで検索結果をソートできます。検索結果は5件単位で表示件数を変更可能です。

© 2012 Infobase Learning

Infobase eBooks

Quick Start Guide

Advanced Search

詳細検索

Advanced Search (詳細検索)は検索ボタンの下にあります。

詳細検索でさらに詳しく検索できます：

- タイトル又は全文検索
- 著者
- シリーズ名

その他の項目: **インプリント、分野、出版年。**

項目を選んで、Searchをクリックすると、検索結果がでます。

詳細項目は同時入力・同時選択が可能です。Keywordのみ検索、著者のみ検索、シリーズ名のみ検索、またはKeywordと著者とシリーズ名を同時に検索できます。

© 2012 Infobase Learning

Infobase eBooks

Quick Start Guide

Title Information

書誌情報表示

上記の**Title Information** (書誌情報表示)のタブをクリックすると、タイトル情報のページが開きます。このタブはすべてのInfobase eBooksにあり、タイトル情報や要約を提供します。

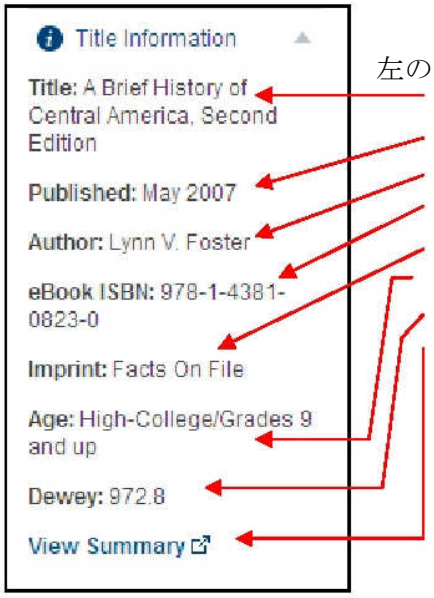

左のタイトル情報ページに下記の情報が表示されます：

- タイトル
- 出版年月
- 著者
- eBook ISBN
- インプリント
- 年齢層
- デューイ十進分類
- 要約を見る

View Summary (要約を見る)のアイコンをクリックすると書籍の要約が出ます。

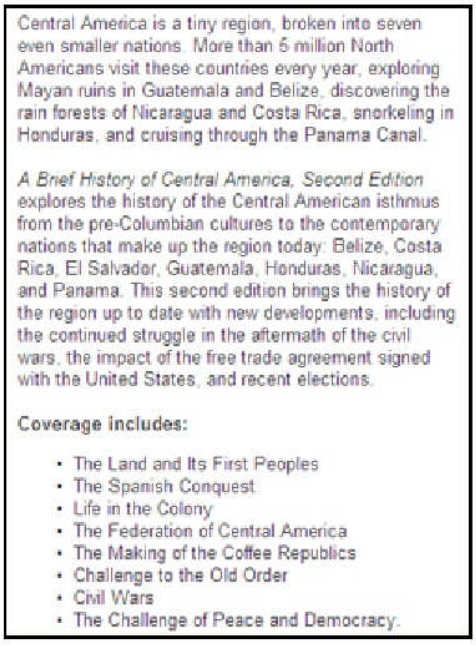

Central America is a tiny region, broken into seven even smaller nations. More than 5 million North Americans visit these countries every year, exploring Mayan ruins in Guatemala and Belize, discovering the rain forests of Nicaragua and Costa Rica, snorkeling in Honduras, and cruising through the Panama Canal.

A Brief History of Central America, Second Edition explores the history of the Central American isthmus from the pre-Columbian cultures to the contemporary nations that make up the region today: Belize, Costa Rica, El Salvador, Guatemala, Honduras, Nicaragua, and Panama. This second edition brings the history of the region up to date with new developments, including the continued struggle in the aftermath of the civil wars, the impact of the free trade agreement signed with the United States, and recent elections.

Coverage includes:

- The Land and Its First Peoples
- The Spanish Conquest
- Life in the Colony
- The Federation of Central America
- The Making of the Coffee Republics
- Challenge to the Old Order
- Civil Wars
- The Challenge of Peace and Democracy.

© 2012 Infobase Learning

Infobase eBooks

Quick Start Guide

Searching Inside eBooks

タイトル内容の検索

eBookを開いてから,画面の左側にいろいろな機能があります。その中の１つはタイトル内容検索(**Search Inside**)です。

Search insideのタブをクリックすると、検索ウィンドウが現れます。

Keywordを入力し、**GO**をクリック。

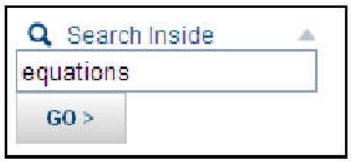

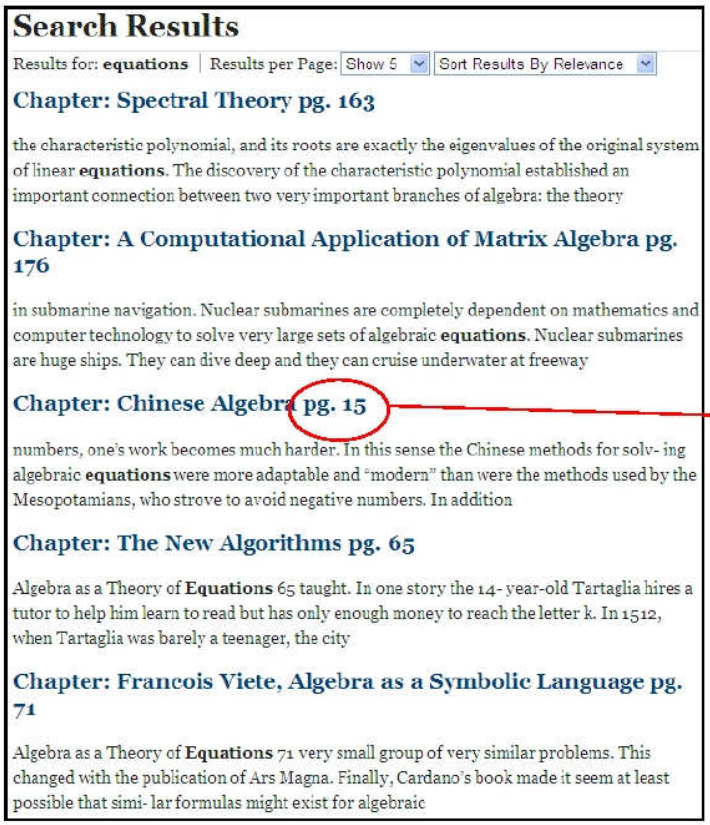

ページにリンクされている検索結果が出ます。検索結果をクリックすると、そのページに飛びます。

Back to search resultsをクリックすると、検索結果のページに戻ります。

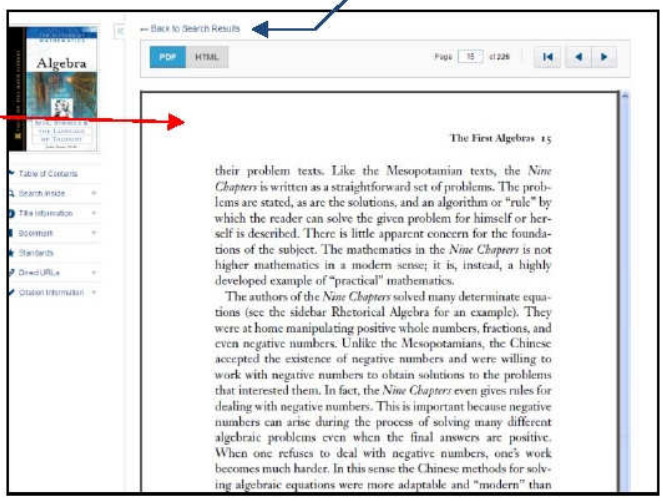

© 2012 Infobase Learning

Infobase eBooks

Quick Start Guide

Creating a Bookmarks Account

ブックマークアカウントを作成

ブックマーク機能でお気に入りページを記録しておく機能です。複数のページも複数のeBookにブックマークできます。まずは、画面の右上にあるMy Bookmarksもしくは**Create an Account**をクリック。

ログインまたは新しいアカウントを作成するポップアップウィンドウが出ます。

Create an Accountをクリック。

注意：ユーザー名はメールアドレスになります。パスワードをお忘れの場合、Infobase社から登録したメールアドレス宛てに送られます。

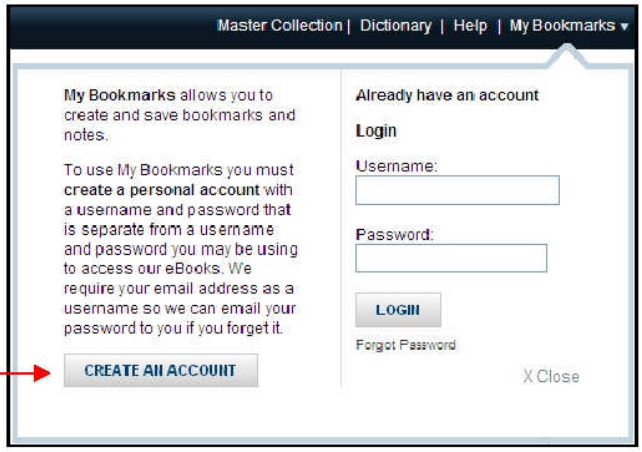

下記の情報を入れます：

- メールアドレス
- パスワード
- パスワードの確認

Submitをクリック

自動的にログインされます。

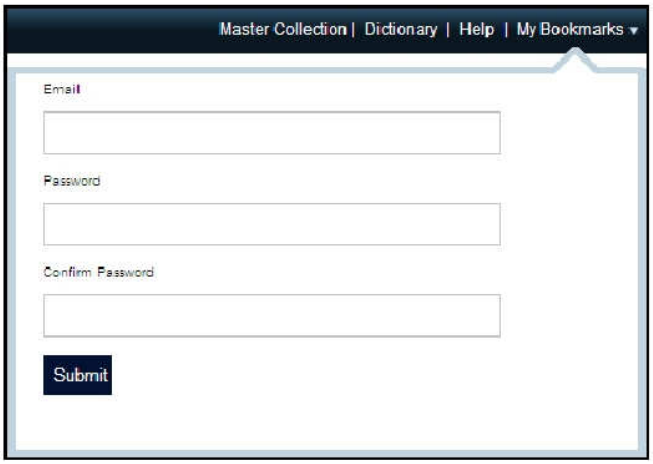

© 2012 Infobase Learning

Infobase eBooks

Quick Start Guide

Adding Bookmarks

ブックマークを作る

ブックマークのアカウントを作成しましたら、ブックマークを保存することができます。

ブックマークを作る際、まずはMy Bookmarksをクリック。
ログインしてない場合、画面の右上に下記のポップアップウィンドウが出ます：
:

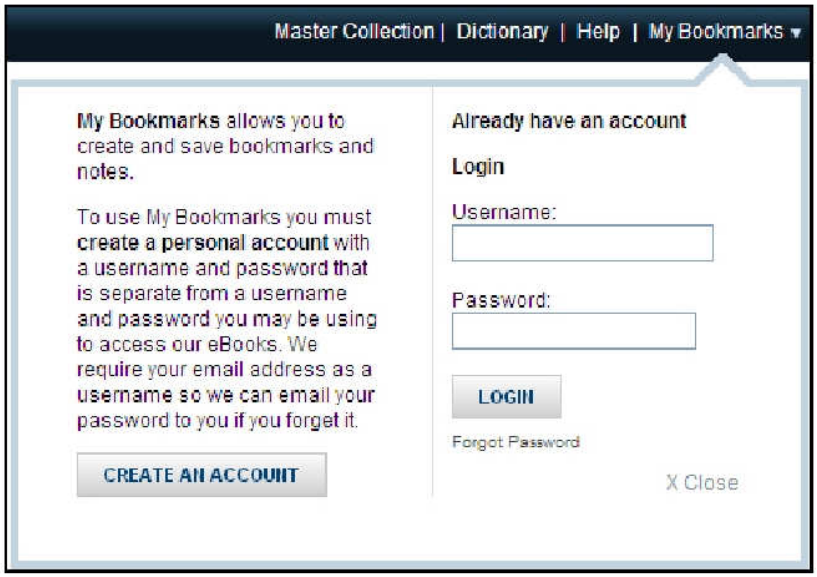

ユーザー名（メールアドレス）とパスワード入力します。

eBookにブックマークする際、ブックマークをしたいページを開き、画面の左側にあるブックマークのボタンをクリック。

ブックマークの件名またはコメントも入れることができます。

入力が済みましたら、**Create Bookmark**をクリックして、ブックマークを作成します。
保存したブックマークを読み出すときは、画面の右上にある**My Bookmarks**のボタンをクリックします。

アカウントを作成してない場合、Create an Accountをクリックして、必要な情報を入力します。Submitをクリックすると、ログインされます。"Creating a Bookmarks Account" を参考にしてください。

© 2012 Infobase Learning

Infobase eBooks

Quick Start Guide

Citing Sources

引用文献情報の利用

eBookの左側にあるCitation Information(引用文献情報)のドロップダウンメニューをクリック。

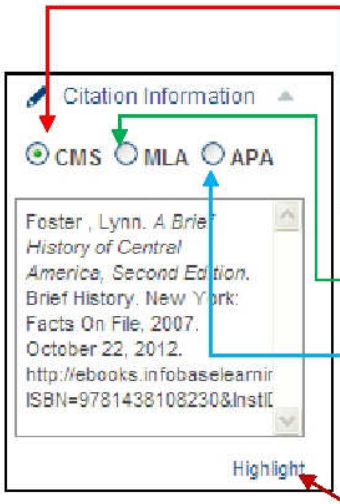

引用形式3つのオプションが現れます：

・CMS (Chicago Manual of Style)

・MLA (Modern Language Association of America)

・APA (American Psychological Association)

論文に相応しい形式を選んで、**Highlight**をクリック。

引用文献情報が右のイメージのように青い背景でセレクトされます。

論文に引用文献情報をコピー・アンド・ペーストします。

コピー・アンド・ペースト

On Windows:
コピー　CTRL +C
ペーストCTRL+V

On MAC:
コピーCommand+C
ペーストCommand+V

© 2012 Infobase Learning