


インパクトファクターは、自然科学176分野8,600誌以上、社会科学56分野3,100誌以上のScience Citation Index® Expanded および Social Sciences Citation Index 収録の雑誌を対象にした評価指標の一つです。この評価指標は、トムソン・ロイターが提供するJournal Citation Reports (JCR)にて提供され、毎年初夏に前年のインパクトファクター値が出版されます。インパクトファクター以外にも各種指標を提供し、世界の主要学術雑誌を客観的に評価することができます。* (*ご契約が必要)

Journal Citation Reportsへのアクセス ▶▶ <https://jcr.incites.thomsonreuters.com>

インパクトファクターの計算方法

インパクトファクターは、引用された数÷論文数で求められます。特定の期間において、ある雑誌に掲載された論文が平均的にどれくらい頻りに引用されているかを示す尺度で、雑誌の影響(インパクト)を表す指標の一つです。同分野の他の雑誌と、その影響を相対的に比較できます。対象年の前2年間に出版されたある雑誌の論文が、対象年の雑誌に引用された回数を計算します。グレーの部分が分母(2年間の論文数)で、オレンジの部分が分子(対象年に引用された回数)です。



Web of Scienceからの表示方法 インパクトファクターは、Web of Science Core Collectionのフルレコードからジャーナル情報を表示 をクリックすると表示されます。

WEB OF SCIENCE™ THOMSON REUTERS

検索 検索結果に戻る My ツール 検索履歴 マークリスト

全文オプション EndNote onlineに保存 マークリストに追加 326 / およそ 303,44

Endoscopic Treatment of Bladder Outlet Obstruction Secondary to the Large Volume Prostate-Where are We?

著者名: Elhilali, MM (Elhilali, Mostafa M.)^[1]; Elkoushy, MA (Elkoushy, Mohamed A.)^[1]

JOURNAL OF UROLOGY
巻: 195 号: 3 ページ: 548-550
DOI: 10.1016/j.juro.2015.12.050
発行: MAR 2016
ジャーナル 情報を表示

キーワード
KeyWords Plus: HOLMIUM LASER VAPORIZATION; GRAMS

JOURNAL OF UROLOGY
インパクトファクター
4.36 4.064
2014 5年

JCR® 分野	分野のランク	分野の四分位
UROLOGY & NEPHROLOGY	10 / 78	Q1

2014 年版のデータ Journal Citation Reports®

発行者
ELSEVIER SCIENCE INC, 360 PARK AVE SOUTH, NEW YORK, NY 10010-1710
ISSN: 0022-5347
eISSN: 1527-3792

研究領域
Urology & Nephrology

引用ネットワーク
0 被引用数
11 引用文献
Related Records を検索
引用マップを表示
引用アラートの作成
(Web of Science™ Core Collection のデータ)

InCites™ Journal Citation Reports® THOMSON REUTERS

JOURNAL OF UROLOGY
ISSN: 0022-5347
360 PARK AVE SOUTH, NEW YORK, NY 10010-1710
USA
Go to Journal Table of Contents Go to Ulrich's

Titles
ISO: J. Urol.
JCR Abbrev: J UROLOGY

Categories
UROLOGY & NEPHROLOGY - SCIE

Languages
ENGLISH

Year	Total Cites	Journal Impact Factor	Impact Factor Without Self Cites	5 Year Impact Factor	Immediacy Index	Citable Items	Cited Half-Life	Citing Half-Life	Eigenfactor Score	Article Influence Score	% Articles in Citable Items	Normalized Eigenfactor	Average JIF Percentile
2014	48,523	4.360	3.950	4.064	1.131	458	9.6	6.5	0.08682	1.271	96.51	7.46161	87.821
2013	48,155	3.753	3.344	3.902	1.161	576	9.2	6.7	0.08622	1.178	95.83	7.51950	88.961
2012	45,585	3.696	3.297	3.914	0.961	598	8.9	6.5	0.08059	1.252	96.15	Not A...	86.986
2011	45,170	3.746	3.320	3.856	0.852	661	8.5	6.6	0.08303	1.175	97.28	Not A...	85.616
2010	45,425	3.862	3.451	3.949	0.690	655	7.9	6.4	0.08886	1.136	96.18	Not A...	86.232

インパクトファクター 4.36 2014が最新のインパクトファクターです。
Journal Citation Reports をクリックすると詳細なデータが表示されます。

ジャーナル名で検索する

1 Go to Journal Profile の検索窓に、探したいジャーナルのタイトルを入力します。

2 入力を始めると候補が表示されますので、目的のジャーナル名をクリックします。

3 Journal Profile のページが表示されます。

Year	Total Cites	Journal Impact Factor	Impact Factor without Journal Self Cites	5 Year Impact Factor	Immediacy Index	Citable Items	Cited Half-Life	Citing Half-Life
2014	46,523	4.360	3.950	4.064	1.131	458	9.6	6.5
2013	46,155	3.753	3.344	3.902	1.161	576	9.2	6.7
2012	45,595	3.696	3.297	3.914	0.661	598	8.9	6.5
2011	45,170	3.746	3.320	3.856	0.652	661	8.5	6.6
2010	45,425	3.862	3.451	3.949	0.690	655	7.9	6.4
2009	47,386	4.016	3.550	4.021	0.629	782	7.9	6.0

Journal Citation Reportsの分野リストで調べる

1 Select Categories をクリックし、分野を選択します。右端のバーをスクロールして チェックボックスをチェックします。以下の例ではUROLOGY & NEPHROLOGY を選択しています。

2 画面左下の、Submit ボタンをクリックします。

3 UROLOGY & NEPHROLOGY のジャーナルリストが表示されます。初期設定ではImpact Factor 順になっています。Full Journal Title をクリックすると、ジャーナルのアルファベット順になります。

Select	Full Journal Title	Total Cites	Journal Impact Factor	Impact Factor without Journal Self Cites	Citable Item
<input type="checkbox"/>	1 EUROPEAN UROLOGY	21,495	13.938	12.505	
<input type="checkbox"/>	2 Kidney International Supplements	691	10.435	10.435	
<input type="checkbox"/>	3 JOURNAL OF THE AMERICAN SOCIETY OF NEPHROLOGY	32,059	9.343	8.782	
<input type="checkbox"/>	4 KIDNEY INTERNATIONAL	37,913	8.563	8.060	
<input type="checkbox"/>	5 Nature Reviews Nephrology	2,345	8.542	8.229	

各雑誌の詳細情報 雑誌のタイトルをクリックすると、詳細情報が表示されます。

雑誌情報

雑誌正式名、省略形、ISSN番号、発行頻度、言語、発行国、出版社、分野等。

分野名にカーソルを合わせると、分野の概要説明が表示されます。

Key Indicators

インパクトファクター、5年インパクトファクター、Cited Half-Life、Eigenfactor等の主要指標を一覧できます。各数値をクリックすると、その根拠となるデータが表示されます。

各指標についてはページ下部の表をご覧ください。

Year	Total Cites	Journal Impact Factor	Impact Factor Without Journal Self Cites	5 Year Impact Factor	Immediacy Index	Citable Items	Cited Half-Life	Citing Half-Life	Eigenfactor Score	Article Influence Score	% Articles in Citable Items	Normalized Eigenfactor	Average JIF Percentile
2014	46,523	4.360	3.950	4.064	1.131	458	9.6	6.5	0.06622	1.271	96.51	7.46161	87.821
2013	46,155	3.753	3.344	3.902	1.161	576	9.2	6.7	0.06822	1.178	95.83	7.51950	88.961
2012	45,695	3.696	3.297	3.914	0.661	598	8.9	6.5	0.08059	1.252	96.15	Not A...	86.986
2011	45,170	3.746	3.320	3.856	0.652	661	8.5	6.6	0.08303	1.175	97.28	Not A...	85.616
2010	45,425	3.862	3.451	3.949	0.690	655	7.9	6.4	0.08886	1.136	96.18	Not A...	86.232
2009	47,386	4.016	3.550	4.021	0.629	782	7.9	6.0	0.09275	1.042	97.83	Not A...	88.095

Source Data

インパクトファクターの計算に使われる分母は、ArticlesとReviewsの合計です。Reviewsの割合が大きいと、インパクトファクター値は一般に高くなります。

Rank	Journal Source Data			
	Articles	Reviews	Combined	Other
Number in JCR Year 2014 (A)	442	16	458	912
Number of References (B)	10,557	622	11,179	0
Ratio (B/A)	23.9	38.9	24.4	0.0

Rank

同じ分野の中で、当該ジャーナルのインパクトファクターが全体の何%以内に入るかを示しています。

(Q1 = 上位25%、Q2 = 上位26-50%、Q3 = 上位51-75%、Q4 = 上位76-100%)

JCR Year	UROLOGY & NEPHROLOGY		
	Rank	Quartile	JIF Percentile
2014	10/78	Q1	87.821
2013	9/77	Q1	88.961
2012	10/73	Q1	86.986
2011	11/73	Q1	85.616
2010	10/69	Q1	86.232
2009	8/63	Q1	88.095
2008	9/57	Q1	85.088
2007	8/55	Q1	86.364
2006	8/55	Q1	86.364

指標	説明
Total Cites	どれだけ多く引用されているかを示す
Journal Impact Factor	直前2年分の論文での平均被引用数
Impact Factor without Journal Self Cites	自誌引用を除いて計算したインパクトファクター
5 Year Impact Factor	直前5年分の論文での平均被引用数
Immediacy Index	雑誌に掲載された論文がどれくらい早く引用されたかを示す
Citable Items	インパクトファクターの計算に用いられるArticles、Reviews、Proceedings papersの総数
Cited Half-Life	雑誌に掲載された論文がどれだけ長く引用され続けているかを示す
Citing Half-Life	ジャーナルが、どれだけ新しい(古い)論文を引用しているかを示す
Eigenfactor Score	総被引用数の多い雑誌からの引用を、少ない雑誌からの引用に対して重みづけした評価
Article Influence Score	個々の文献の平均的な影響度
★ % Articles in Citable Items	インパクトファクターを構成する2つのドキュメントタイプのうちArticleの割合を示す
★ Normalized Eigenfactor	Eigenfactorのアルゴリズムはそのままに、倍数のスケールにて表示
★ Average JIF Percentile	各分野内において、他のジャーナルに対する相対的な位置をパーセンタイルで示す


★は2015年に新しく追加された指標


各雑誌の詳細情報（続き）


Cited Journal Data

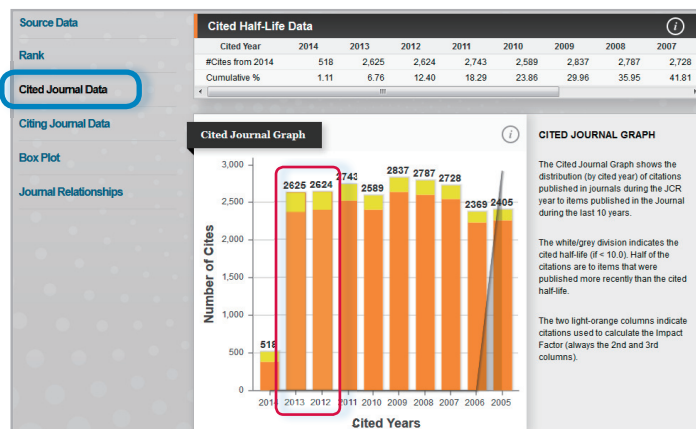
ある雑誌が当該年に引用された数を、引用された論文の発行年ごとに集計したデータです。

一番左の2014年はグラフ中最も低い数字（518回）になっていますが、これは引用される期間が短いためです。ピークは2009年で、この年に発行された論文は2,837回引用されています。

 (赤枠) がインパクトファクターの計算範囲です。5年インパクトファクターでは、2013年から2009年までの5年間に発行されたJournal of Urologyの論文が対象となります。

 (黄色) が自誌引用です。

 (灰色) の影で分けられた左側がCited Half-Lifeを表しています。





(例)2012年に引用されたJournal of Urologyの論文の発行年別推移

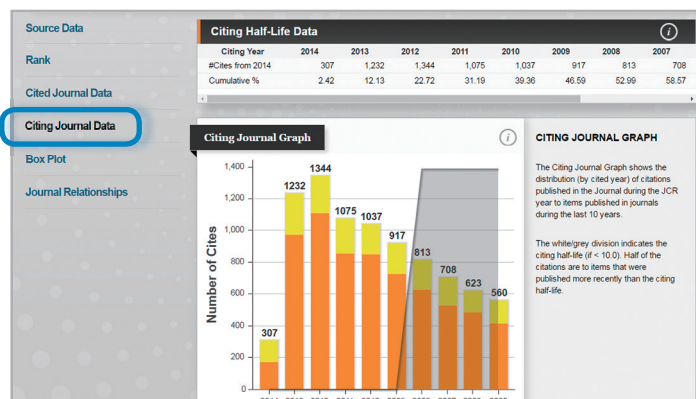
Citing Journal Data

ジャーナルの引用文献を分析し、どれぐらい新しい(古い)論文を引用しているのかを棒グラフで表現した図です。

一番左の2014年はグラフ中最も低い数字（307件）になっていますが、これは出版されたばかりの文献は引用されにくいからです。ピークは2012年で、この年に発行された論文が1,344件あります。出版されてから3年目ぐらいの文献が最も引用されていることを示しています。

 (黄色) が自誌引用です。

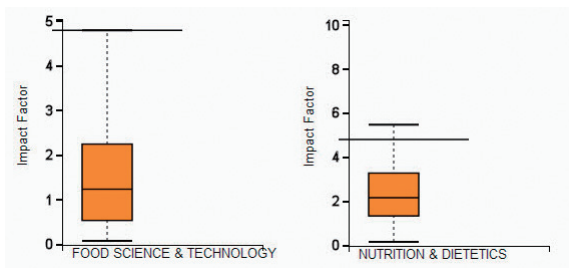
 (灰色) の影で分けられた左側がCiting Half-Lifeを表しています。



(例)2012年のJournal of Urologyが引用した論文の発行年別推移

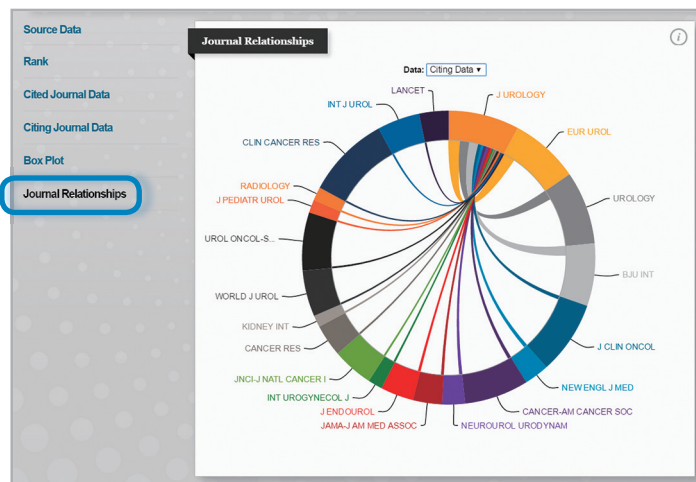
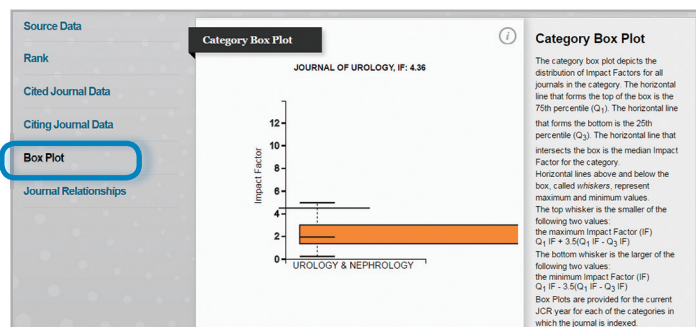
Box Plot

Box plotsは、分野ごとのインパクトファクター値の分布を表にしたものです。オレンジ色の上部は、Q1 = 上位25%の値です。オレンジ色の下部は、Q3 = 上位51 - 75%の値です。オレンジ色の真中は、Median Impact Factor: 分野の中央に位置する雑誌のインパクトファクター値です。ボックスプロットの上部のwhiskersは、最大値、下部のwhiskersは、最小値です。



Journal Relationships

あるジャーナルと引用したジャーナル、引用されたジャーナルの関連性を示します。

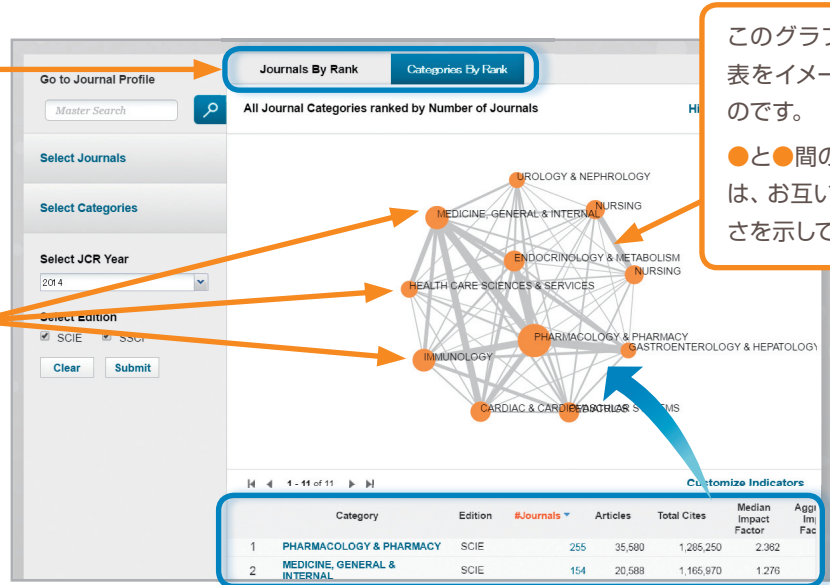


Visualization機能

1 まずジャーナルを表示するか
カテゴリーを表示するか選択します。

2 the Node & Link Networkが表示
されます。● およびジャーナル名/
カテゴリー名部分へマウスオーバ
ーすると:

- ジャーナル名の場合
インパクトファクターが表示されます。
- カテゴリー名の場合
Aggregate インパクトファクターと
ジャーナル数が表示されます。



このグラフは、下部の
表をイメージ化したも
のです。
●と●間のグレーの線
は、お互いの関係の強
さを示しています。

ジャーナルの比較

2誌以上のジャーナルを直接比較
したい際は、Compare Journals
をクリック



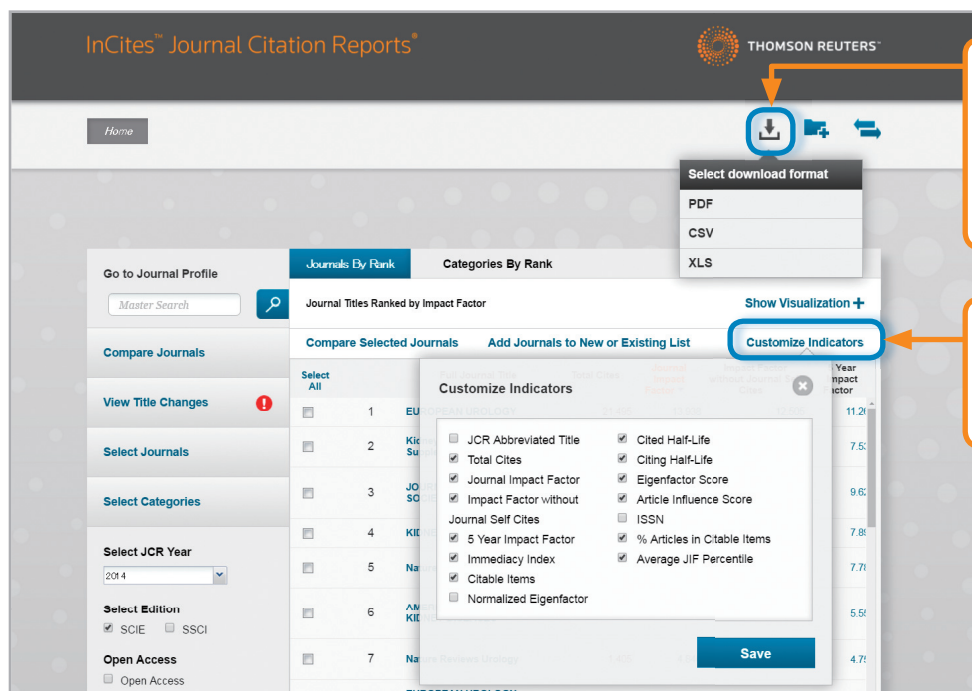
Compare Journalsは選択したジャー
ナルの簡易的な比較が可能です。
このグラフのようにトレンド比較もでき
ます(例はNatureとScienceの比較)。

ジャーナル収録基準 <http://ip-science.thomsonreuters.jp/mjl/criteria/>

トムソン・ロイターのWeb of Science® Core Collectionは、世界の重要な学術雑誌12,500誌以上を収録したデータベースです。論文のレコードには、英語による著者抄録、著者名、発行者、著者の所属機関名、出版者住所、引用文献など、項目ごとの詳細な索引が付けられています。Journal Citation Reportsでは、このうちScience Citation Index® Expanded、Social Science Citation Indexを収録し、インパクトファクターを付与しています。

- ジャーナルセレクションプロセス <http://ip-science.thomsonreuters.jp/mjl/selection/>
- マスタージャーナルリスト <https://jcr.incites.thomsonreuters.com>

データのダウンロード



画面右上の、左にあるアイコンをクリックします。

多様なフォーマットでデータのダウンロードが可能です。

ISSN番号もダウンロードする場合は、Customize Indicatorsでボックスをチェックしてからダウンロードします。

Journal Citation Reportsの操作に関するサポート

インパクトファクター サポートページ

Journal Citation Reportsをご利用いただくにあたって、不明な点を理解したり、効率的な検索方法を把握したりするためのページです。

<http://ip-science.thomsonreuters.jp/products/jcr/support/> または [インパクトファクター サポート](#) と検索してください。

ユーザーガイド、ビデオガイド、講習会、その他情報を掲載しています。

Journal Citation Reports について、よくある質問

ナレッジベースの検索

<http://ip-science.thomsonreuters.jp/support/kb/>

お客様サポート

カスタマーケア

<http://ip-science.thomsonreuters.jp/support/>

トムソン・ロイター

カスタマーケア

〒107-6119 東京都港区赤坂5-2-20 赤坂パークビル19F

ヘルプデスク：03-4589-3107

フリーコール：0800-888-8855 (9:30-18:00)

E-mail：ts.support.jp@thomsonreuters.com

Web：ip-science.thomsonreuters.jp/support/

