

平成26年度  
筑波大学附属図書館業務統計

筑波大学附属図書館





平成26年度筑波大学附属図書館業務統計（目次）

I	収書業務	
1.	図書	
	(1) 蔵書数	1
	(2) 受入冊数・除却冊数・蔵書数	1
	(3) 受入冊数 和洋別	1
	(4) 受入冊数内訳	2
	(5) 和書受入冊数内訳	2
	(6) 洋書受入冊数内訳	2
	(7) 除却冊数	3
2.	雑誌	
	(1) 購入タイトル数(冊子)	4
	(2) 継続受入タイトル数(冊子)内訳	4
	(3) 所蔵タイトル数(冊子)	4
3.	電子的資料・その他	
	(1) 電子ジャーナル契約タイトル数	5
	(2) 電子ブック契約タイトル数(累積)	5
	(3) 学術論文情報データベース提供数	5
	(4) 視聴覚資料等 点数	5
II	閲覧業務	
1.	入館者	
	(1) 入館者数	6
	(2) 学内サービス対象者内訳数	6
	(3) 入館者数館別内訳	7
2.	平日及び土曜日・日曜日・祝休日利用状況	
	(1) 入館者数	8
	(2) 開館日数	8
3.	学外者へのサービス	
	(1) 学外者入館者数	9
	(2) 入館者に占める学外利用者及び見学者の割合	9
	(3) 学外者利用証発行状況	9
	(4) 学外者に対する図書貸出状況	9
4.	特殊資料の館内利用	
	(1) 和装古書・貴重図書利用者数	10
	(2) 視聴覚資料利用数	10
	(3) マイクロ資料利用数	10
5.	施設利用	11
III	貸出業務	
1.	貸出利用者数	
	(1) 貸出延利用者数	12
	(2) 貸出延利用者数館別内訳	12
	(3) 貸出延利用者数タイプ別内訳	12
2.	貸出冊数	
	(1) 貸出冊数の推移	12
	(2) 館別内訳	12
	(3) 利用者タイプ別内訳	12
3.	他館返却冊数	13
4.	キャンパス間の図書取り寄せ冊数	
	(1) 東京キャンパスから筑波キャンパスへの依頼	14
	(2) 東京キャンパスから筑波キャンパスへの依頼 所在館内訳	14
	(3) 筑波キャンパスから東京キャンパスへの依頼	14
	(4) 筑波キャンパスから東京キャンパスへの依頼 依頼館内訳	14
IV	参考業務	
1.	レファレンス・サービス件数	15
2.	レファレンス・サービス件数内訳	
	(1) 質問種類別内訳	16
	(2) 質問者別内訳	16
	(3) 質問方法別内訳	17

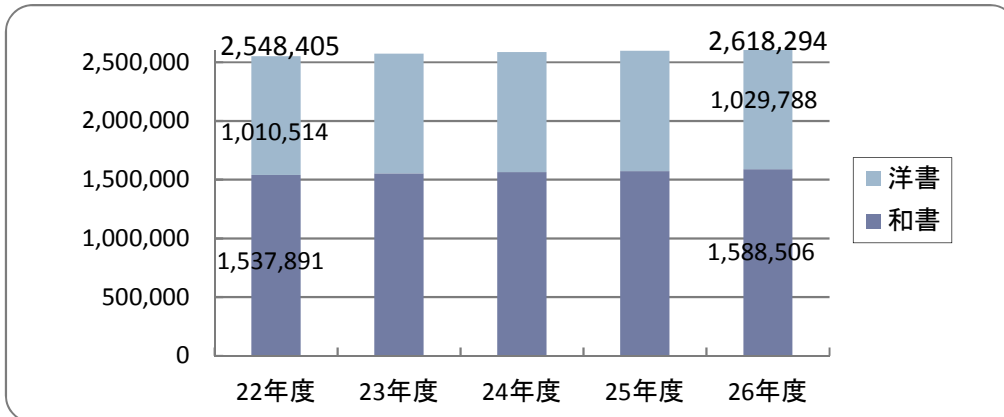
3.	オリエンテーション・講習会	
	(1) 実施回数及び参加人数	18
	(2) 講習会別内訳	18
V	ラーニング・スクエア	
1.	学生サポートデスク質問件数	19
2.	ライティング支援連続セミナー及びLAセミナー	
	(1) 実施回数及び参加人数(ライティング支援連続セミナー)	19
	(2) 実施回数及び参加人数(LAセミナー)	20
	(3) セミナー別内訳	20
VI	相互利用	
1.	学外文献複写件数	21
2.	学外図書貸借件数	21
3.	他機関利用件数	22
4.	Webサービス利用状況	22
VII	館内資料の文献複写	
1.	図書館別館内文献複写枚数	22
2.	学内ILL件数	
	(1) 東京キャンパスから筑波キャンパスへの依頼	23
	(2) 東京キャンパスから筑波キャンパスへの依頼 所在館内訳	23
	(3) 筑波キャンパスから東京キャンパスへの依頼	23
	(4) 筑波キャンパスから東京キャンパスへの依頼 依頼館内訳	23
	(5) e-DDS受付件数	24
	(6) e-DDS受付件数 受付館内訳	24
3.	所蔵資料の掲載・放映許可等	
	(1) 件数	24
	(2) 資料点数	24
	(3) 展示貸出	24
VIII	電子図書館	
1.	目録登録数	
	(1) 蔵書目録データベース入力件数(累計)	25
	(2) 図書目録データ作成件数	25
2.	コンテンツ登録数	
	(1) 電子図書館全文画像情報登録数	25
	(2) つくばりポジトリ 登録件数	25
	(3) つくばりポジトリコンテンツ数(累積数)	25
3.	電子図書館アクセス数	
	(1) 電子図書館トップページアクセス件数	26
	(2) 主な電子ジャーナルフルテキストアクセス件数	26
	(3) 主な学術論文情報データベース検索件数	26
	(4) 主な電子ブックアクセス件数	26
	(5) つくばりポジトリ アクセス件数	26
4.	利用者用端末設置状況	
	(1) 設置状況	27
	(2) 全学計算機システム利用状況	27
IX	決算額	28
X	その他	
1.	ボランティア活動状況	
	(1) 図書館総合案内	28
	(2) 対面朗読	28
	(3) 見学案内	28
2.	図書館公開事業	28
3.	広報活動	
	(1) 刊行物	28
	(2) 学生向けプロモーション活動	29
4.	研修生及び実習生等の受入状況	30
5.	高大連携事業による附属学校への貸出状況	30
6.	企画展示件数	30

# I 収書業務

## 1. 図書

### (1) 蔵書数

	(冊)					
	22年度	23年度	24年度	25年度	26年度	%
和書	1,537,891	1,553,712	1,562,571	1,570,981	1,588,506	60.7%
洋書	1,010,514	1,017,751	1,022,062	1,025,552	1,029,788	39.3%
計	2,548,405	2,571,463	2,584,633	2,596,533	2,618,294	100.0%



(冊)

	中央図書館	体芸図書館	医学図書館	図情図書館	大塚図書館	計
22年度	1,831,566	246,973	172,173	242,385	55,308	2,548,405
23年度	1,848,143	249,711	171,458	244,719	57,432	2,571,463
24年度	1,853,769	252,832	171,465	246,898	59,669	2,584,633
25年度	1,863,213	254,999	167,456	247,921	62,944	2,596,533
26年度	1,873,022	256,413	168,830	249,952	70,077	2,618,294

\*中央図書館にはセンター等分を含む

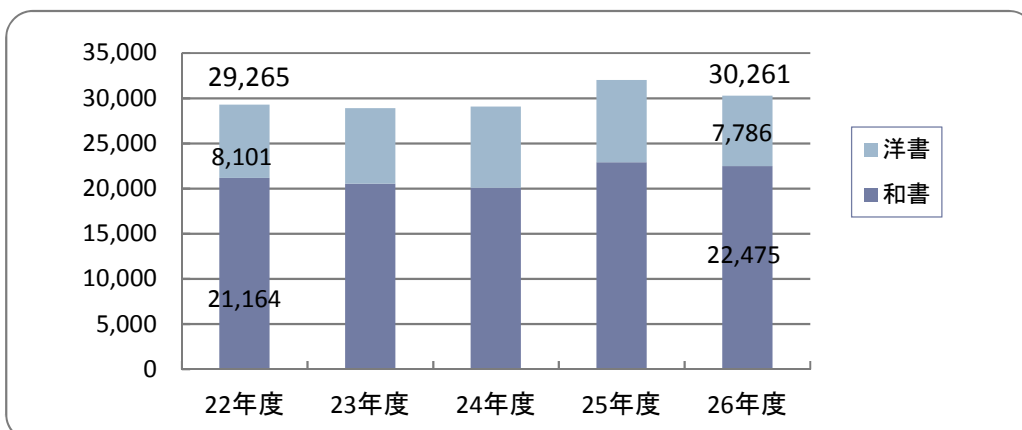
### (2) 受入冊数・除却冊数・蔵書数

平成26年度	受入冊数	30,261	除却冊数	8,500	蔵書数	2,618,294
和書		22,475		4,950		1,588,506
洋書		7,786		3,550		1,029,788

(冊)

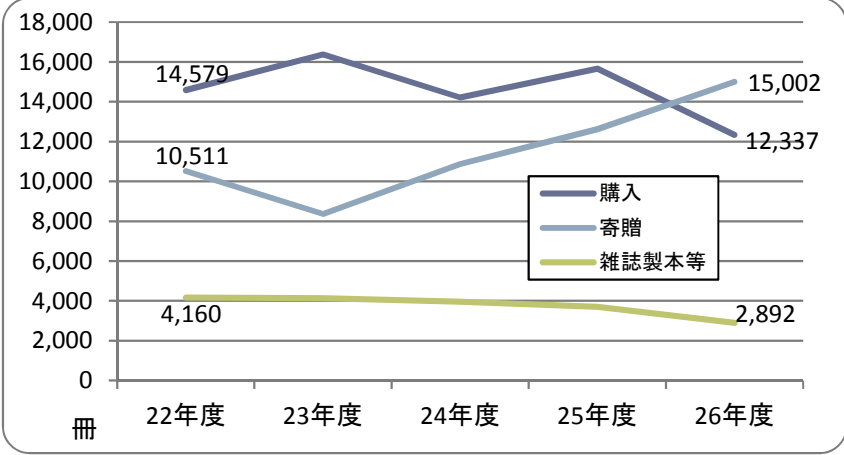
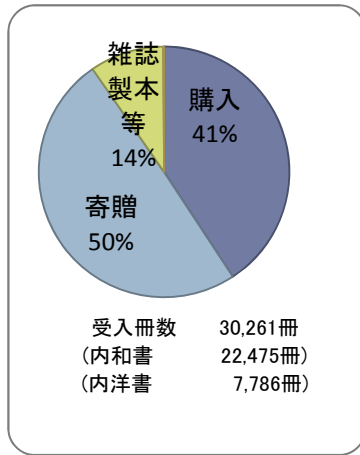
### (3) 受入冊数 和洋別

	(冊)				
	22年度	23年度	24年度	25年度	26年度
和書	21,164	20,538	20,055	22,902	22,475
洋書	8,101	8,352	9,028	9,124	7,786
計	29,265	28,890	29,083	32,026	30,261



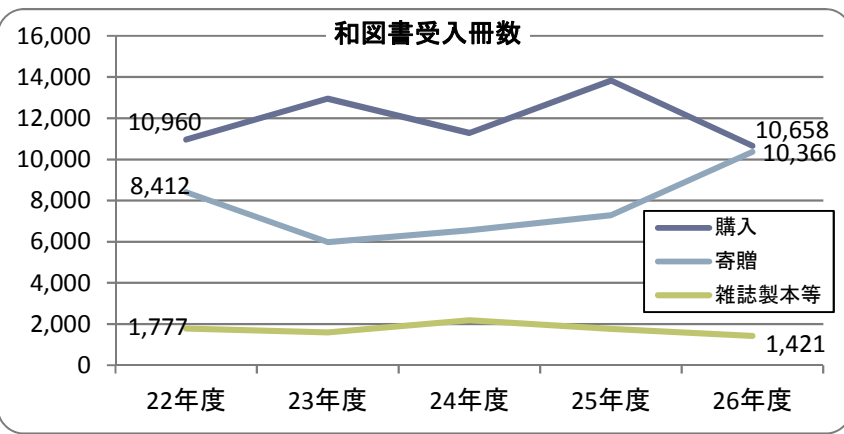
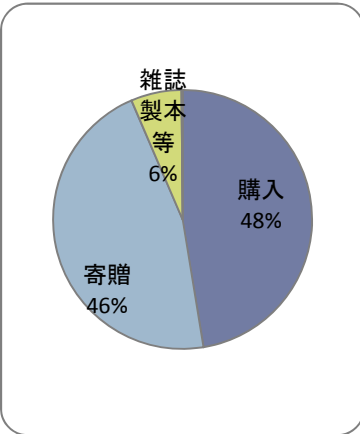
(4) 受入冊数内訳 (冊)

購入	寄贈	製本	その他	合計
12,337	15,002	2,892	30	30,261



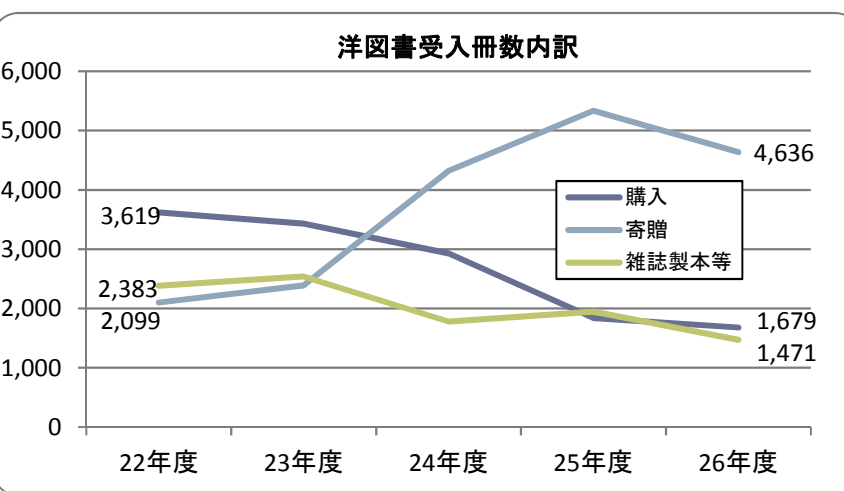
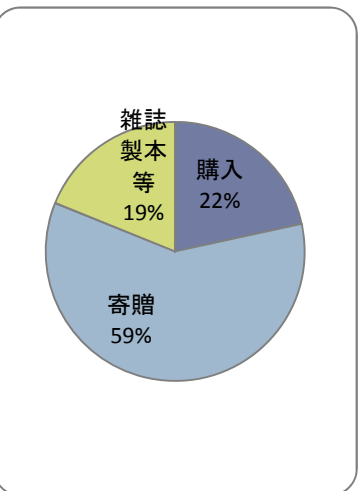
(5) 和書受入冊数内訳 (冊)

購入	寄贈	雑誌製本等	その他	合計
10,658	10,366	1,421	30	22,475



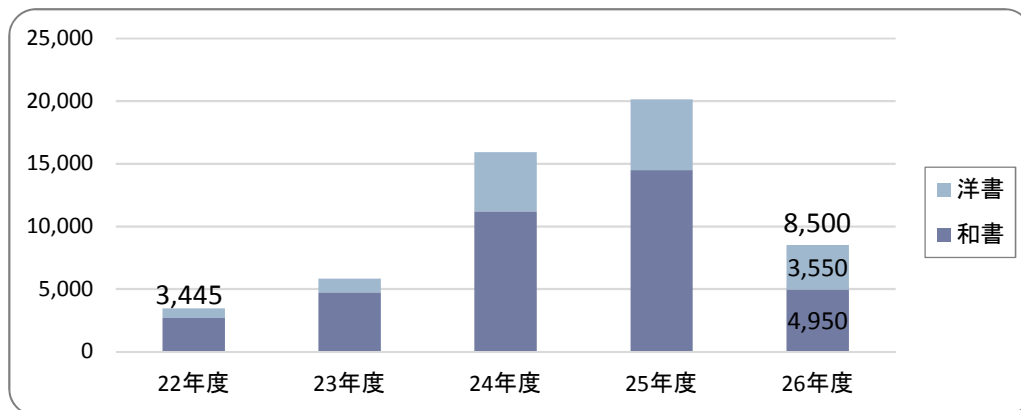
(6) 洋書受入冊数内訳 (冊)

購入	寄贈	雑誌製本等	その他	合計
1,679	4,636	1,471	0	7,786



(7) 除却冊数 (冊)

	22年度	23年度	24年度	25年度	26年度
和書	2,682	4,717	11,196	14,492	4,950
洋書	763	1,115	4,717	5,634	3,550
計	3,445	5,832	15,913	20,126	8,500

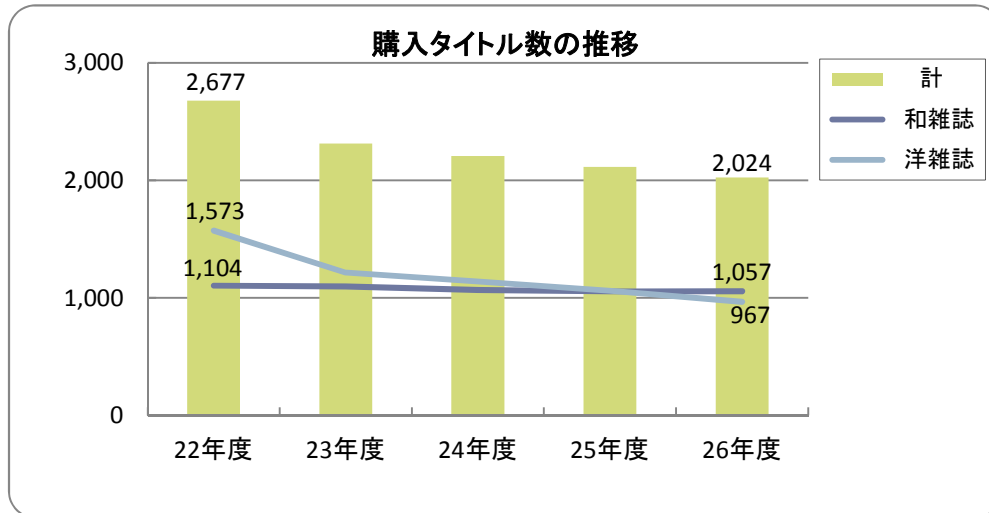


## 2. 雑誌

### (1) 購入タイトル数(冊子)

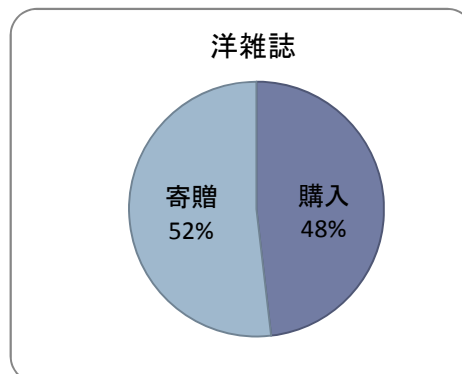
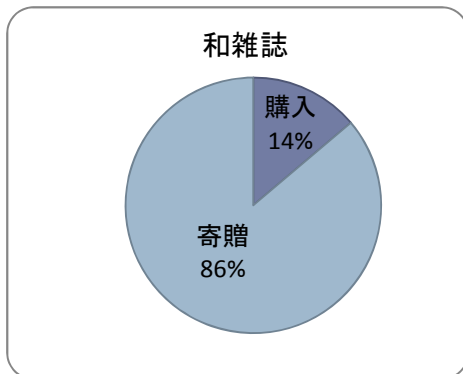
(タイトル) (前年度比)		
平成26年度購入タイトル数	2,024	90 減
和	1,057	2 増
洋	967	92 減

(タイトル)						
	22年度	23年度	24年度	25年度	26年度	%
和雑誌	1,104	1,099	1,067	1,055	1,057	52.2%
洋雑誌	1,573	1,214	1,139	1,059	967	47.8%
計	2,677	2,313	2,206	2,114	2,024	100.0%



### (2) 継続受入タイトル数(冊子)内訳

(タイトル)			
	購入	寄贈	計
和雑誌	1,057	6,595	7,652
洋雑誌	967	1,040	2,007
計	2,024	7,635	9,659



### (3) 所蔵タイトル数(冊子)

(タイトル)						
	22年度	23年度	24年度	25年度	26年度	%
和雑誌	16,444	16,709	18,883	17,028	17,028	54.6%
洋雑誌	12,769	12,782	12,804	12,819	14,176	45.4%
計	29,213	29,491	31,687	29,847	31,204	100.0%



### 3. 電子的資料・その他

#### (1) 電子ジャーナル契約タイトル数

※平成25年度よりタイトル数の算出方法を変更。

(タイトル)

内訳	22年度	23年度	24年度	25年度	26年度
ScienceDirect	2,116	2,131	2,190	2,267	2,298
SpringerLINK	1,802	1,904	1,714	1,704	1,704
Wiley Online Library*	1,229	1,227	1,377	1,389	1,396
Oxford University Press	171	172	172	256	263
Cambridge University Press	231	257	271	319	335
JSTOR	932	952	929	952	978
Nature Publishing Group	34	35	37	37	35
ProQuest Central**	9,700	8,730	11,000	13,000	13,000
その他	3,786	5,073	5,229	5,478	5,712
合計	20,001	20,481	22,919	25,402	25,721

\*平成22年8月よりWiley InterScienceからプラットフォーム名変更。

\*\*FirstSearchの代替として平成22年4月より導入。

#### (2) 電子ブック契約タイトル数(累積)

(タイトル)

内訳	22年度	23年度	24年度	25年度	26年度
Cambridge	605	1,315	1,658	1,658	1,659
NetLibrary	238	279	762	851	1,188
Springer	9,184	13,594	16,343	18,524	21,423
Wiley-Blackwell	426	519	584	644	1,031
その他	79	146	151	214	1,965
合計	10,532	15,853	19,498	21,891	27,266

#### (3) 学術論文情報データベース提供数

学内・館内提供 26種類

Web of Science	CINAHL
Journal Citation Reports	医中誌Web
SciFinder	PsycINFO
Business Source Complete	ProQuest Central
Lexis.com	ProQuest Dissertations & Theses Global
Westlaw Japan	CiNii
D1-Law.com	Conference Proceedings Citation Index 他

学外公開 7種類

沖縄歴史文献データベース	つくばリポジトリ
日本美術シソーラスデータベース(試験運用版)	つくばサイエンスアクティビティ
展覧会ポスターデータベース	茨城県遺跡資料リポジトリ
SCPJ(学協会著作権ポリシーデータベース)	

#### (4) 視聴覚資料等 点数

年間受入数					(点)
22年度	23年度	24年度	25年度	26年度	
207	358	174	371	276	

所蔵数(平成26年度末現在)

16,719 (点)

## II 閲覧業務

### 1. 入館者

(前年度比)

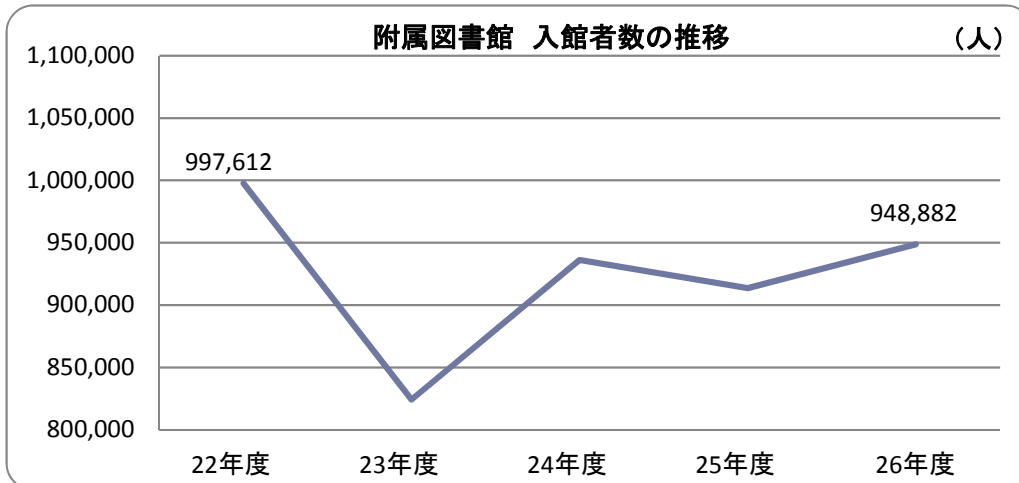
平成26年度入館者数	948,882	人	35192 増
開館日	350	日	16 増

(1) 入館者数 (人)

	22年度	23年度	24年度	25年度	26年度
平日 (開館日数)	859,188 227	690,349 238	792,862 239	767,727 239	784,070 239
土・日曜日 (開館日数)	120,456 74	117,061 80	126,936 74	129,023 82	144,802 97
祝休日 (開館日数)	17,968 12	16,693 13	16,281 10	16,940 13	20,010 14
合計 (開館日数)	997,612 313	824,103 331	936,079 323	913,690 334	948,882 350

\* 震災復旧工事のため、体育・芸術図書館は平成24年5月20日まで閉館、5月21日より通常開館。

\* 耐震改修工事のため、医学図書館は平成25年9月11日から30日まで閉館、10月1日から仮設図書室を開室。  
平成26年8月6日にリニューアルオープン。

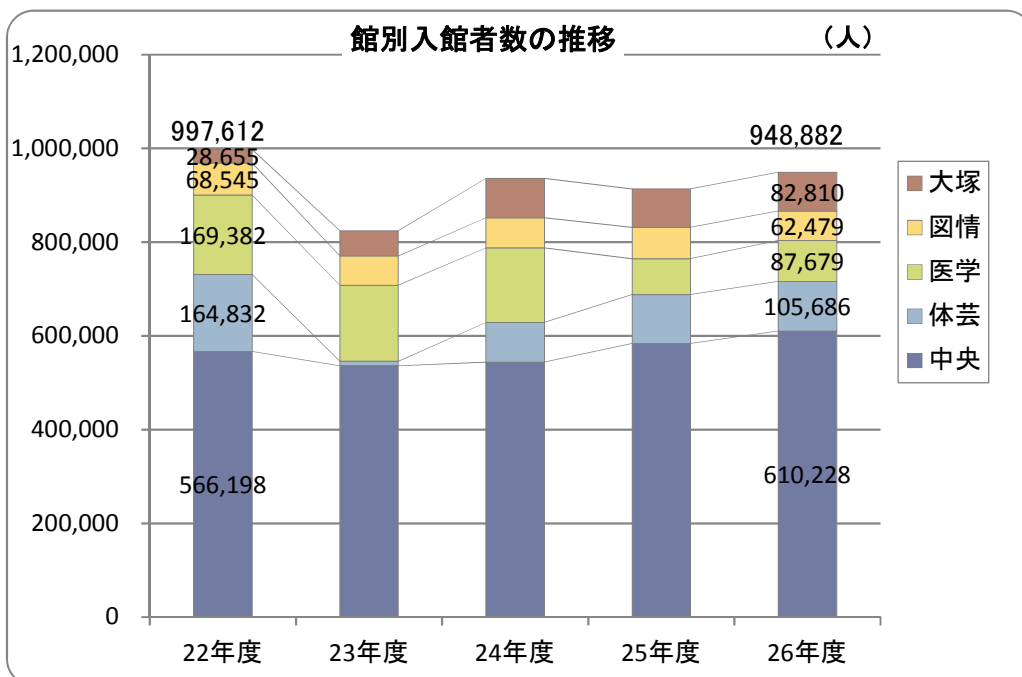
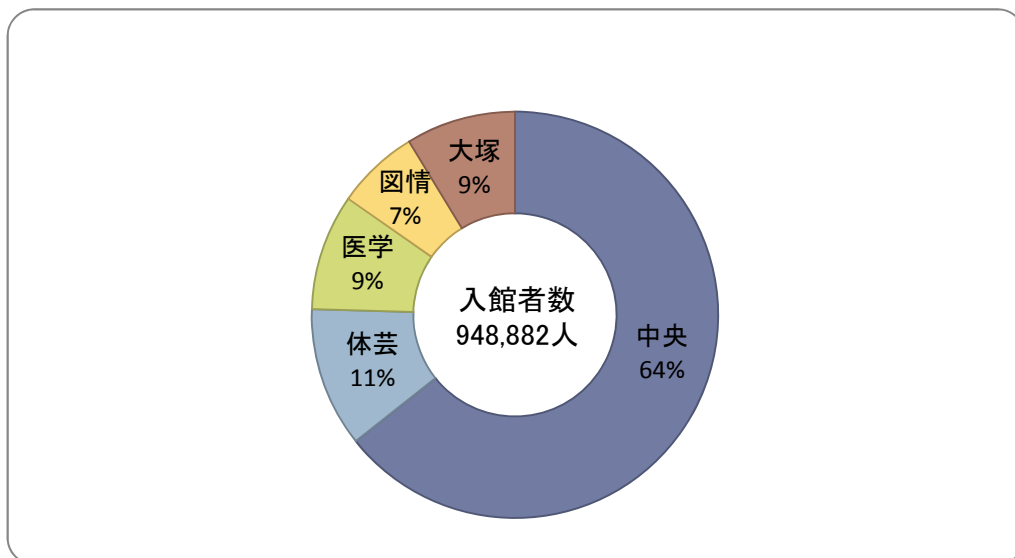


(2) 学内サービス対象者内訳数 (人)

	22年度	23年度	24年度	25年度	26年度	%
学群学生	10,330	10,202	10,050	10,104	10,136	40.4%
大学院生	7,234	7,221	7,059	6,792	7,021	28.0%
教員	3,190	3,273	4,051	3,984	4,168	16.6%
職員	3,549	3,792	3,412	3,633	3,768	15.0%
合計	24,303	24,488	24,572	24,513	25,093	100.0%

(3) 入館者数館別内訳 (人)

	中央	体芸	医学	図情	大塚	計
入館者数	610,228	105,686	87,679	62,479	82,810	948,882



## 2. 平日及び土曜日・日曜日・祝休日利用状況

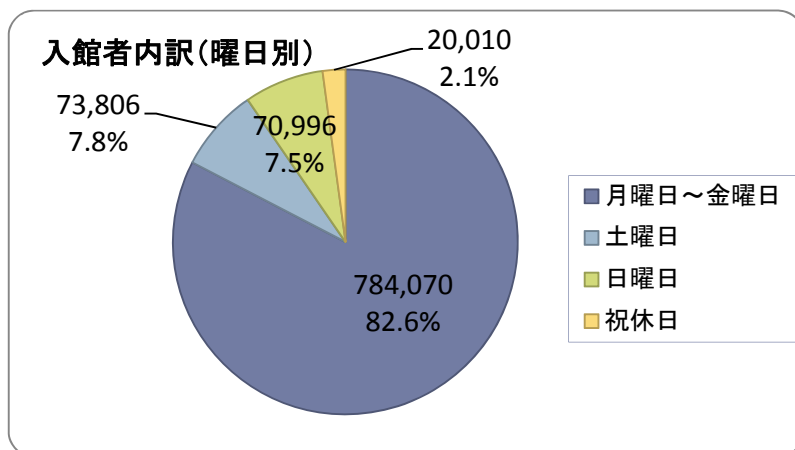
### (1) 入館者数

(人)

		月曜日～金曜日		土曜日		日曜日		祝休日		合計	
		人数	1日平均	人数	1日平均	人数	1日平均	人数	1日平均	人数	1日平均
中央	入館者数	513,394	2,148	39,692	845	43,850	877	13,292	949	610,228	1,744
	学外者	26,326	110	4,415	94	4,803	96	1,608	115	37,152	106
体芸	入館者数	94,183	394	4,550	117	5,352	134	1,601	133	105,686	320
	学外者	1,904	8	209	5	211	5	89	7	2,413	7
医学	入館者数	58,065	263	4,864	113	5,716	127	1,810	139	70,455	219
	学外者	2,308	10	602	14	663	15	175	13	3,748	12
医学 サテライト	入館者数	14,938	68	928	22	1,066	24	292	22	17,224	53
図情	入館者数	54,305	227	3,349	99	3,371	94	1,031	94	62,056	194
	学外者	4,543	19	977	29	534	15	182	17	6,236	19
図情 無人	入館者数	368	2	24	1	25	0	6	0	423	1
大塚 通常	入館者数	44,552	186	18,979	395	10,333	207			73,864	219
	学外者	20,571	86	6,494	135	5,683	114			32,748	97
大塚 無人	入館者数	4,265	17	1,420	29	1,283	25	1,978	141	8,946	25
合計	入館者数	784,070	3,305	73,806	1,621	70,996	1,488	20,010	1,478	948,882	2,775
	学外者	55,652	233	12,697	277	11,894	245	2,054	152	82,297	241

\* 入館者数には、学外者の閲覧者及び見学者を含む。

\*\* 学外者には学外利用者と見学者を含み入館者数の内数である。



### (2) 開館日数

(日)

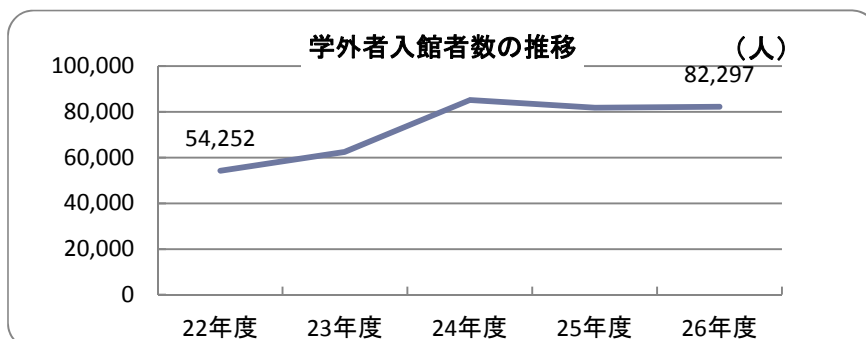
	中央	体芸	医学	図情	図情無人	大塚	大塚無人
月～金曜日	239	239	221	239	242	239	244
土曜日	47	39	43	34	47	48	49
日曜日	50	40	45	36	51	50	52
祝休日	14	12	13	11	22		14
合計	350	330	322	320	362	337	359

※ 耐震改修工事のため、医学図書館は平成25年9月11日から30日まで閉館、10月1日から仮設図書室を開室。  
平成26年8月6日にリニューアルオープン。

### 3. 学外者へのサービス

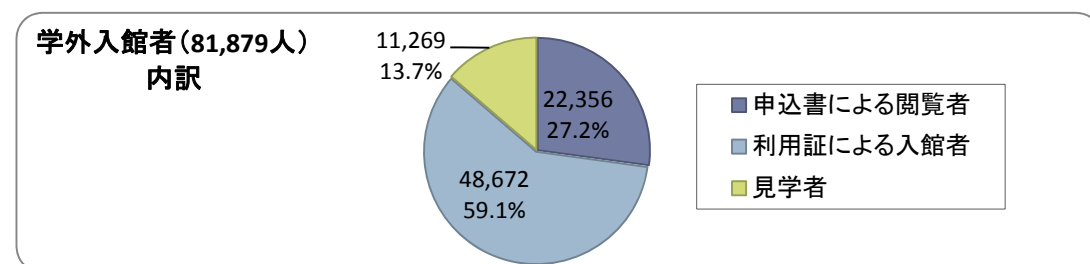
#### (1) 学外者入館者数 (人)

22年度	23年度	24年度	25年度	26年度
54,252	62,470	85,136	81,879	82,297



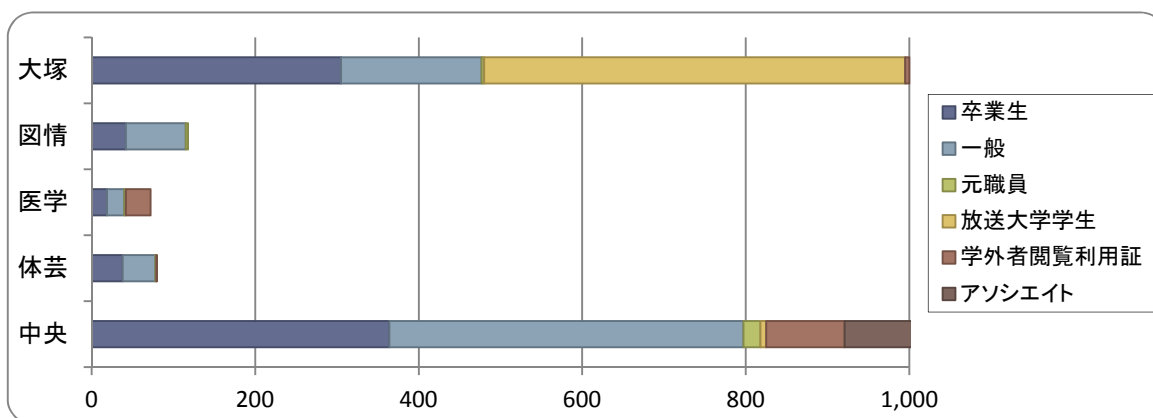
#### (2) 入館者数に占める学外利用者及び見学者の割合 (人)

入館者数	学外利用者(71,028)		入館者数に占める割合	見学者	入館者数に占める割合
	申込書による閲覧者	利用証による入館者			
948,882	22,356	48,672	7.5%	11,269	1.2%



#### (3) 学外者利用証発行状況 (枚)

種別	中央	体芸	医学	図情	大塚	合計
卒業生	364	38	19	42	305	768
一般	433	40	21	73	172	739
元職員	21	1	2	3	3	30
放送大学学生	7	0	0	0	515	522
学外者閲覧利用証	96	1	30	0	5	132
アソシエイト	101	0	0	0	0	101
合計	1,022	80	72	118	1,000	2,292



#### (4) 学外者に対する図書貸出状況 (人・冊)

	中央	体芸	医学	図情	大塚	合計
貸出者数(人)	2,304	270	110	503	811	3,998
貸出冊数(冊)	4,820	547	266	995	1,554	8,182
一人当たり貸出冊数	2.1	2.0	2.4	2.0	1.9	2.0

## 4. 特殊資料の館内利用

### (1) 和装古書・貴重図書利用者数

(人)

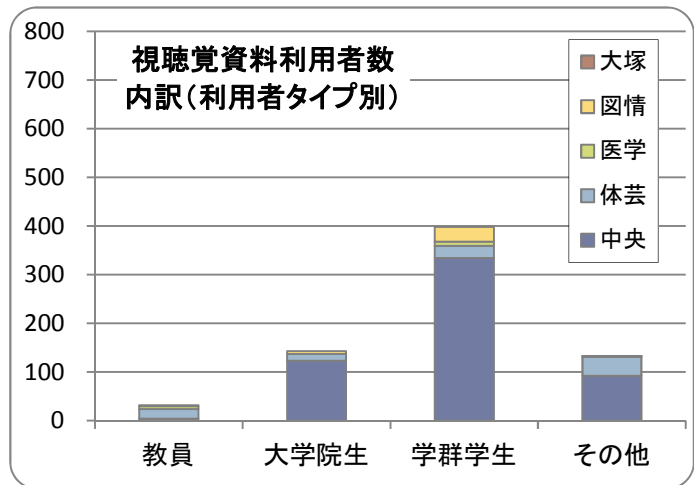
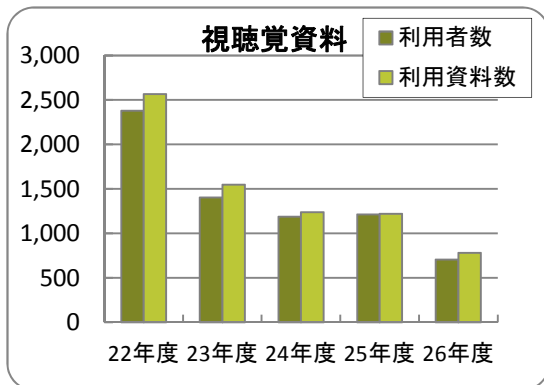
	22年度	23年度	24年度	25年度	26年度
和装古書	960	511	1,204	1,004	1,268
貴重図書	99	107	82	34	86

### (2) 視聴覚資料利用数

(人・点)

	22年度	23年度	24年度	25年度	26年度	
視聴覚資料	利用者数	2,378	1,404	1,188	1,214	706
	利用資料数	2,566	1,547	1,239	1,222	782

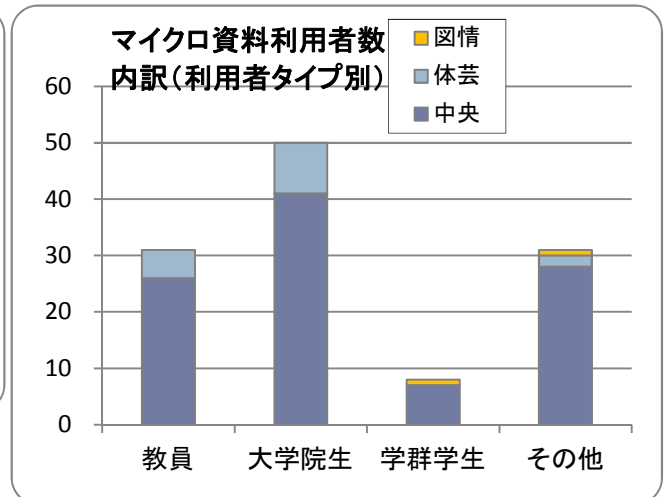
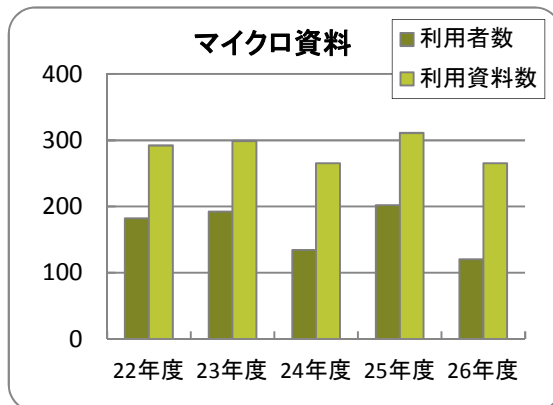
\* 平成23年度に、中央図書館視聴覚ブース数を半分に縮小。



### (3) マイクロ資料利用数

(人・点)

	22年度	23年度	24年度	25年度	26年度	
マイクロ資料	利用者数	182	192	134	202	120
	利用資料数	292	299	265	311	265

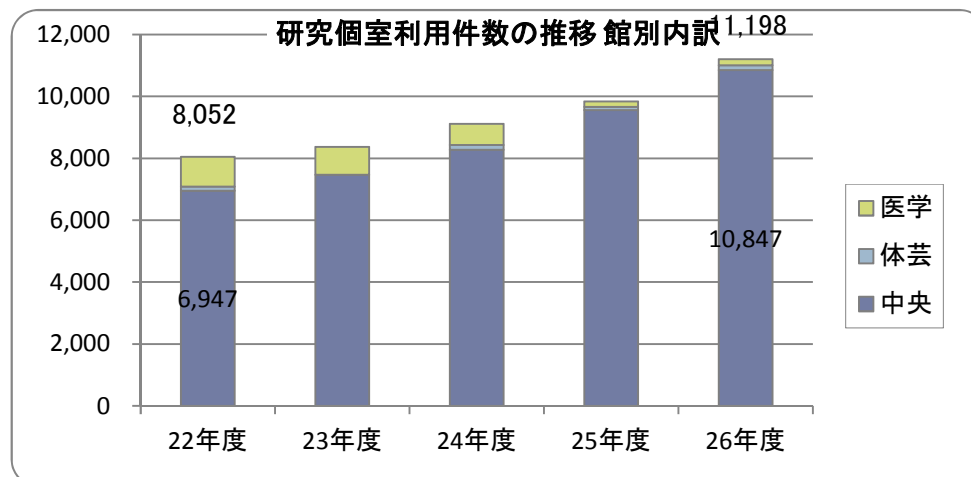
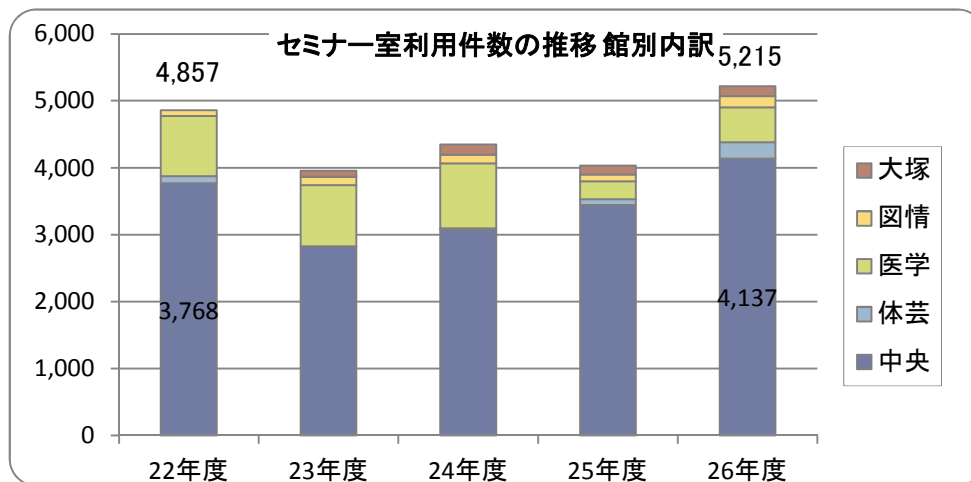
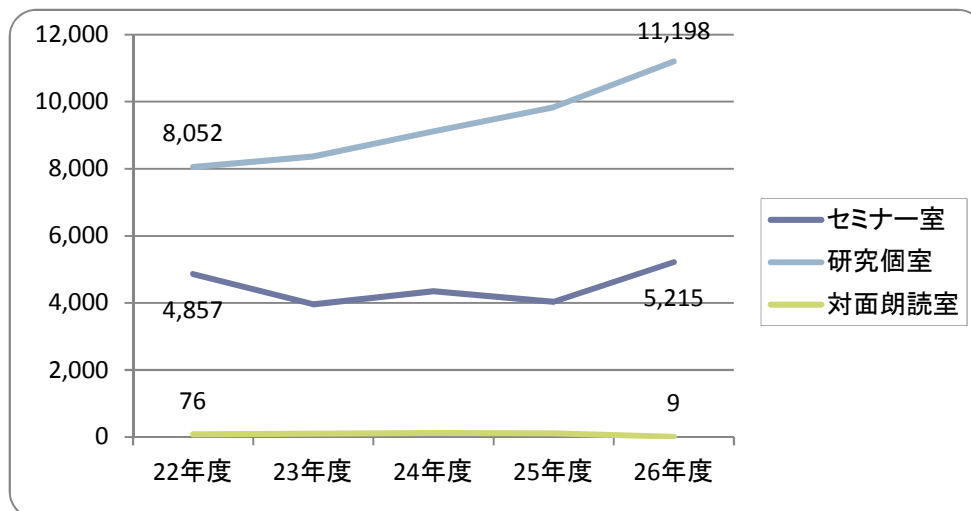


## 5. 施設利用

(件)

	22年度	23年度	24年度	25年度	26年度
セミナー室	4,857	3,956	4,346	4,032	5,215
研究個室	8,052	8,365	9,114	9,831	11,198
対面朗読室	76	99	119	106	9

\* 体育・芸術図書館は、平成23年度、被災のためセミナー室・研究個室の利用不可。  
 医学図書館は、平成25年9月11日から平成26年8月6日まで耐震改修工事のためセミナー室・研究個室の利用不可。  
 大塚図書館は、平成23年9月にセミナー室を新設。



### III 貸出業務

(前年度比)

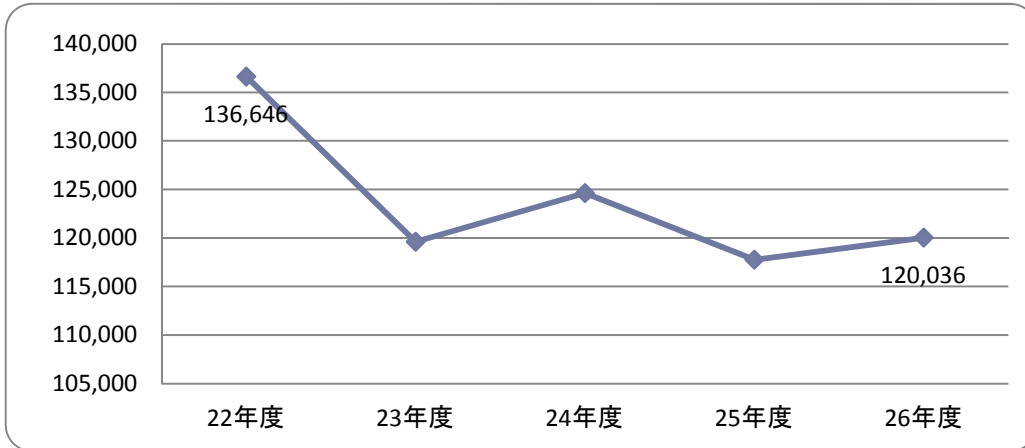
平成26年度貸出サービス	延利用者数	120,036 人	2,278 人 増
	貸出冊数	310,046 冊	588 冊 増

\*業務貸出(2,835人, 30,545冊)を除く。

#### 1. 貸出利用者数

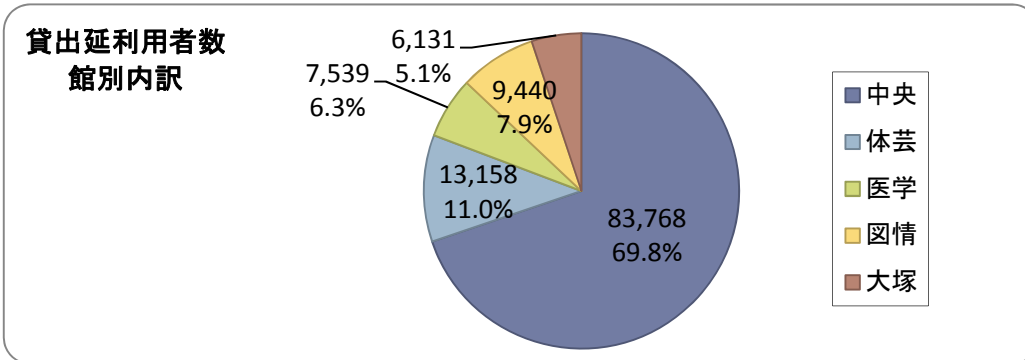
(1) 貸出延利用者数 (人)

	22年度	23年度	24年度	25年度	26年度
貸出延利用者数	136,646	119,615	124,642	117,758	120,036



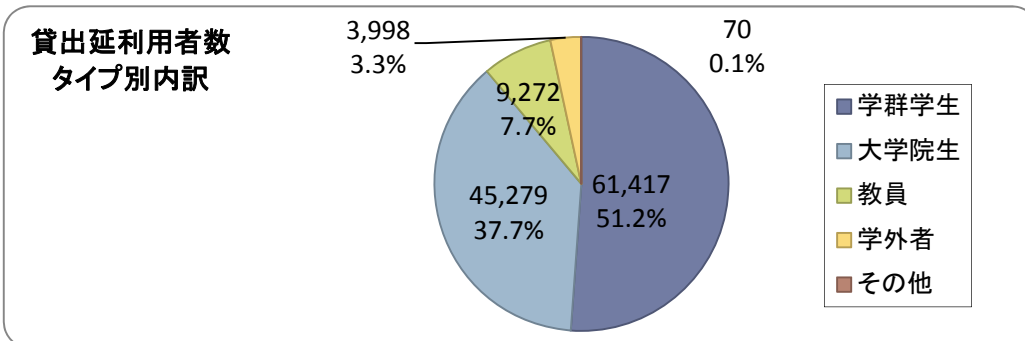
(2) 貸出延利用者数 館別内訳 (人)

中央	体芸	医学	図情	大塚	合計
83,768	13,158	7,539	9,440	6,131	120,036



(3) 貸出延利用者数 タイプ別内訳 (人)

学群学生	大学院生	教員	学外者	その他	合計
61,417	45,279	9,272	3,998	70	120,036



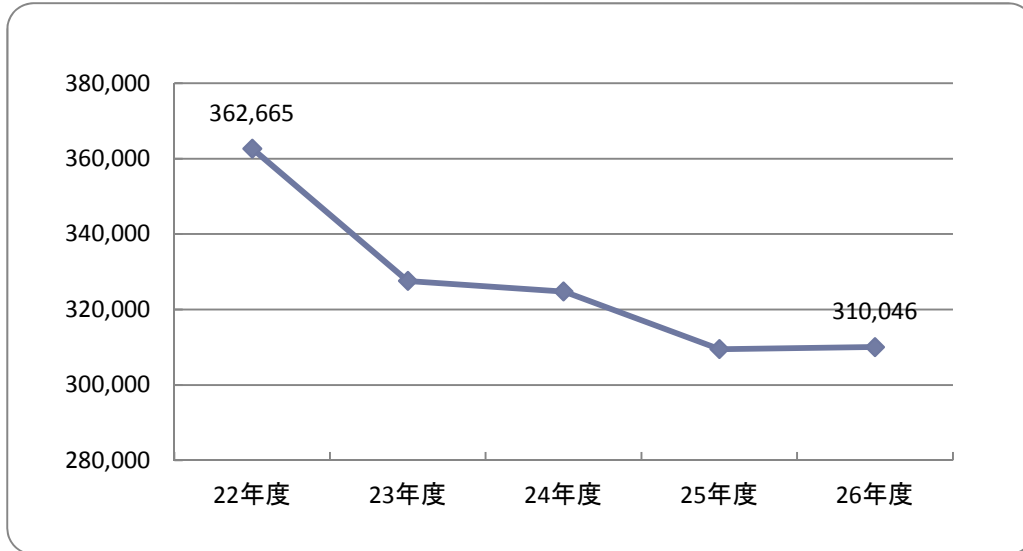


## 2. 貸出冊数

### (1) 貸出冊数の推移

(冊)

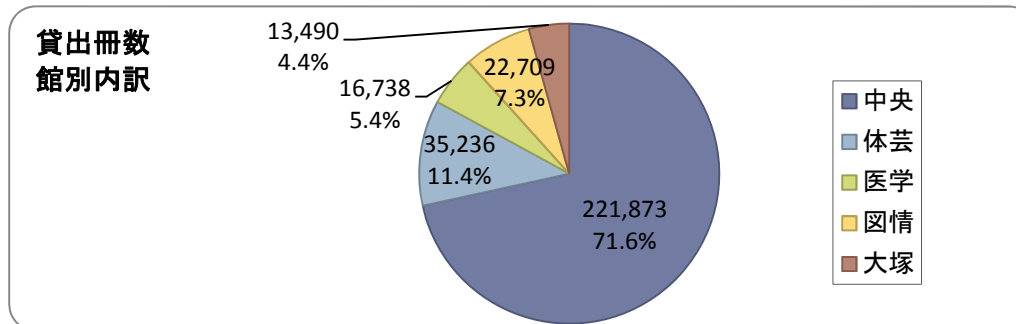
	22年度	23年度	24年度	25年度	26年度
貸出冊数	362,665	327,580	324,780	309,458	310,046



### (2) 館別内訳(冊)

(冊)

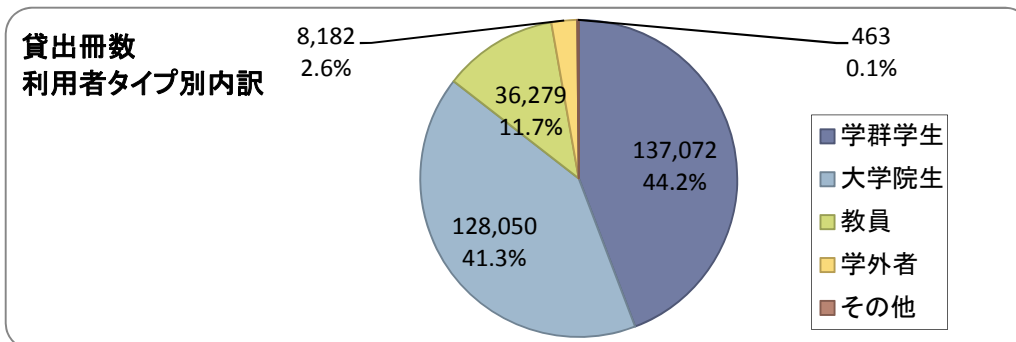
中央	体芸	医学	図情	大塚	合計
221,873	35,236	16,738	22,709	13,490	310,046



### (3) 利用者タイプ別内訳(冊)

(冊)

学群学生	大学院生	教員	学外者	その他	合計
137,072	128,050	36,279	8,182	463	310,046



### 3. 他館返却冊数

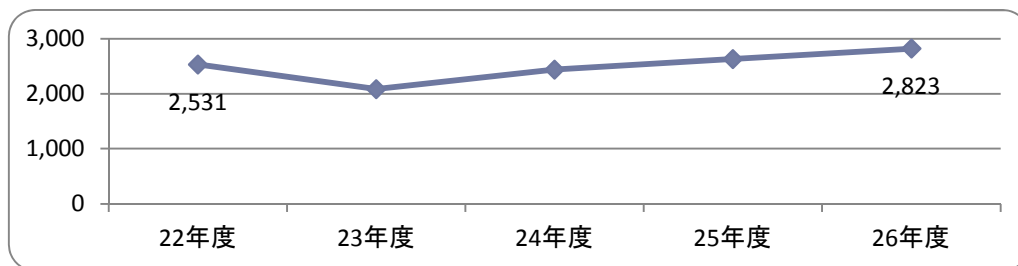
返却館	貸出館					合計
	中央	体芸	医学	図情	大塚	
中央		2,949	612	2,989	681	7,231
体芸	3,876		243	433	113	4,665
医学	750	123		113	41	1,027
図情	2,537	423	87		74	3,121
大塚	2,284	220	197	513		3,214

### 4. キャンパス間の図書取り寄せ冊数

\*東京・筑波キャンパス間のみ実施

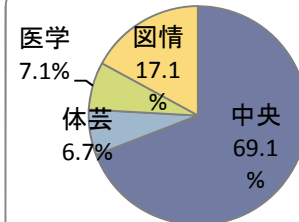
#### (1) 東京キャンパスから筑波キャンパスへの依頼 (冊)

22年度	23年度	24年度	25年度	26年度
2,531	2,085	2,438	2,632	2,823



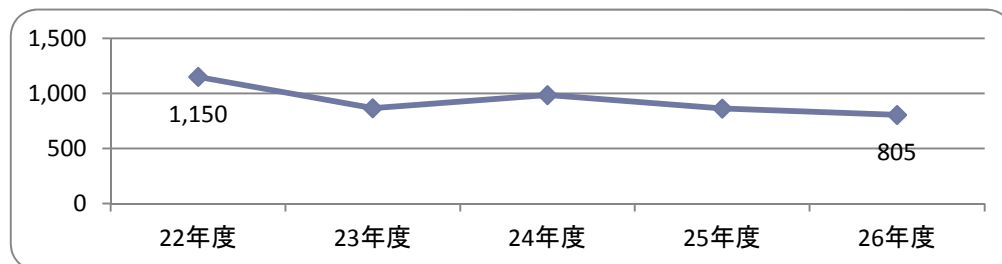
#### (2) 東京キャンパスから筑波キャンパスへの依頼 所在館内訳 (冊)

中央	体芸	医学	図情	合計
1,951	190	200	482	2,823



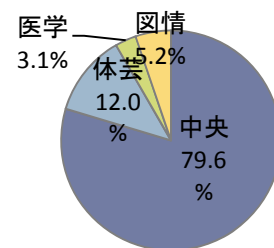
#### (3) 筑波キャンパスから東京キャンパスへの依頼 (冊)

22年度	23年度	24年度	25年度	26年度
1,150	866	985	863	805



#### (4) 筑波キャンパスから東京キャンパスへの依頼 依頼館内訳 (冊)

中央	体芸	医学	図情	合計
641	97	25	42	805

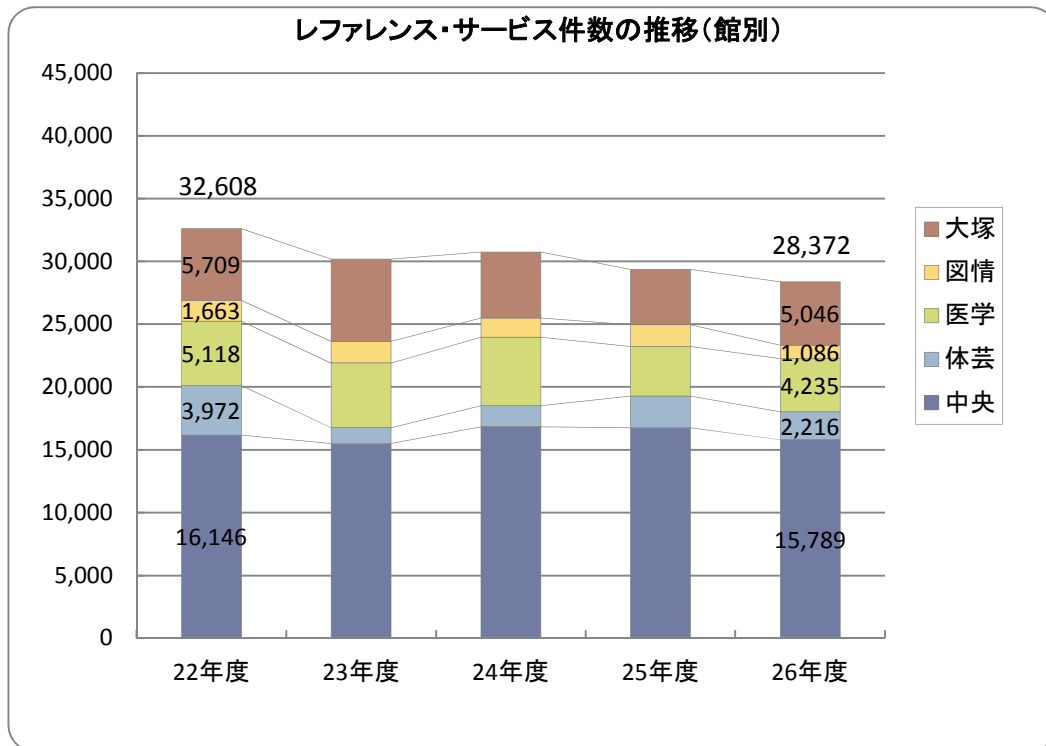


## IV 参考業務

		(前年度比)	
平成26年度レファレンスサービス	件数	28,372 件	995 件 減
各種オリエンテーション・講習会	実施回数	158 回	19 回 増
	参加人数	6,701 人	535 人 増

### 1 レファレンス・サービス件数

	(件)				
	22年度	23年度	24年度	25年度	26年度
中央	16,146	15,501	16,840	16,730	15,789
体芸	3,972	1,265	1,654	2,524	2,216
医学	5,118	5,146	5,468	3,970	4,235
図情	1,663	1,726	1,514	1,728	1,086
大塚	5,709	6,551	5,257	4,415	5,046
全体	32,608	30,189	30,733	29,367	28,372



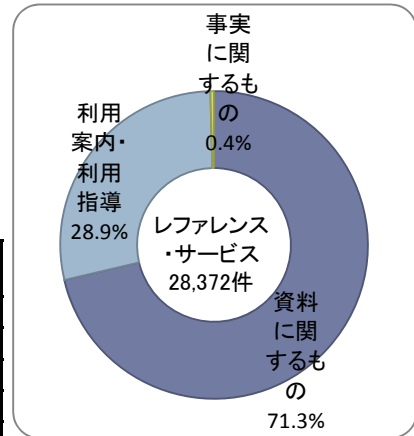
\* 文献複写・相互貸借依頼件数を含む。

## 2. レファレンス・サービス件数内訳

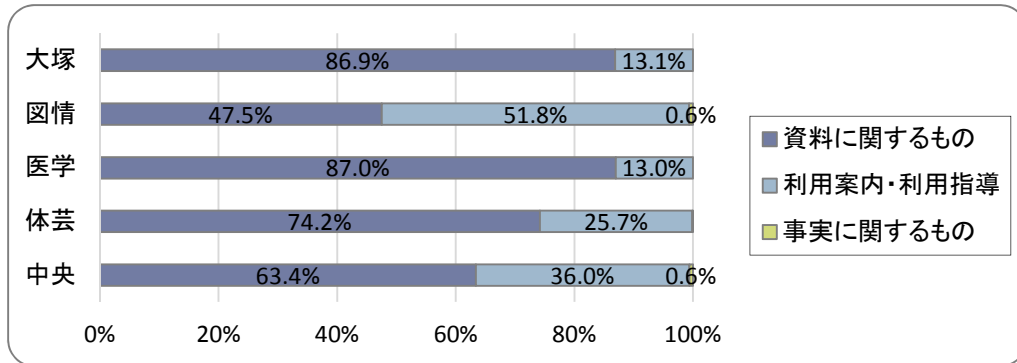
### (1) 質問種類別内訳

(件)	
資料に関するもの	20,240
利用案内・利用指導	8,029
事実に関するもの	103
合計	28,372

(件)				
	資料に関するもの	利用案内・利用指導	事実に関するもの	合計
中央	10,013	5,682	94	15,789
体芸	1,644	570	2	2,216
医学	3,683	552	0	4,235
函情	516	563	7	1,086
大塚	4,384	662	0	5,046



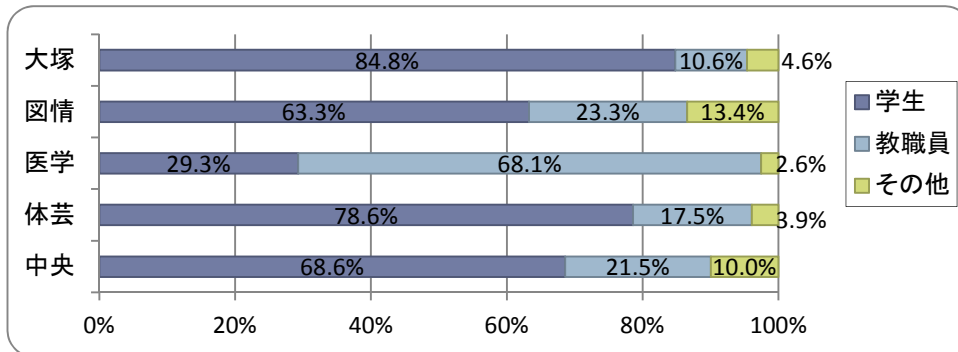
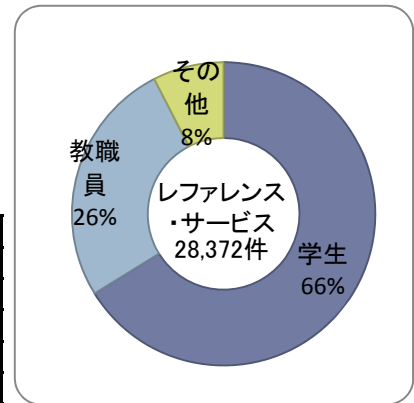
\*資料に関する質問に文献複写・相互貸借依頼件数を含む。



### (2) 質問者別内訳

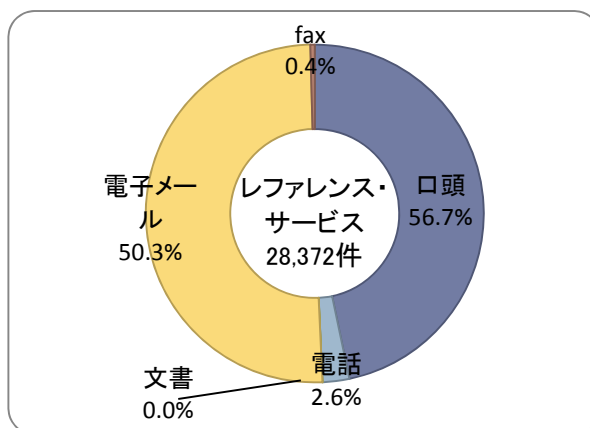
(人)	
学生	18,781
教職員	7,446
その他	2,145
計	28,372

(人)				
	学生	教職員	その他	合計
中央	10,830	3,387	1,572	15,789
体芸	1,742	387	87	2,216
医学	1,241	2,886	108	4,235
函情	687	253	146	1,086
大塚	4,281	533	232	5,046



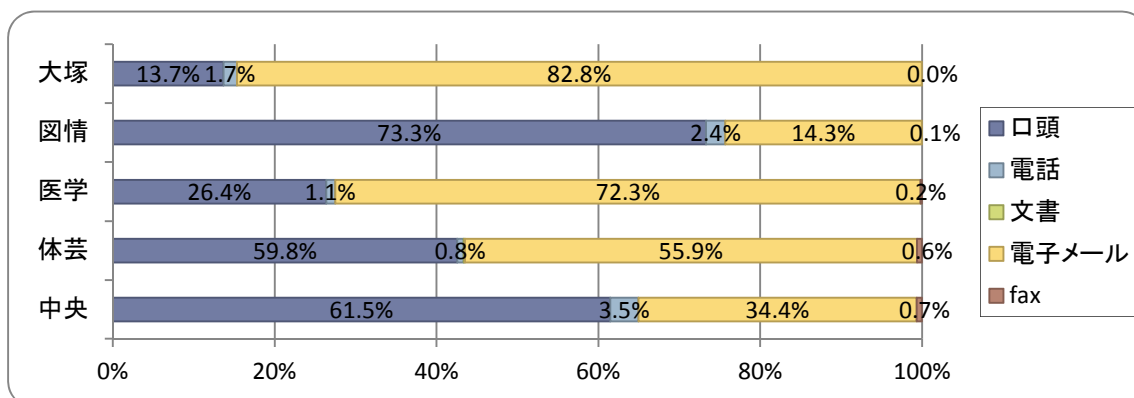
(3) 質問方法別内訳

	(件)
口頭	13,253
電話	724
文書	3
電子メール	14,268
fax	124
計	28,372



(件)

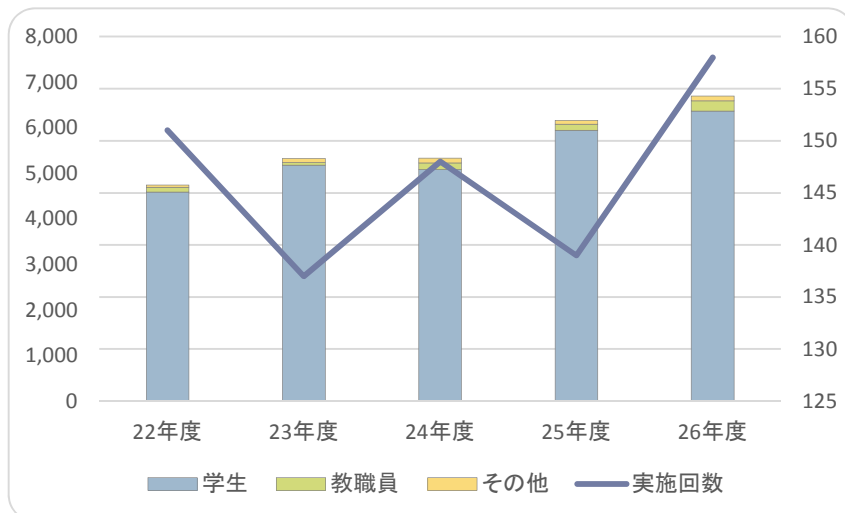
	口頭	電話	文書	電子メール	fax	合計
中央	9,709	548	0	5,428	104	15,789
体芸	943	18	3	1,239	13	2,216
医学	1,116	48	0	3,064	7	4,235
函情	796	26	0	264	0	1,086
大塚	689	84	0	4,273	0	5,046



### 3. オリエンテーション・講習会

#### (1) 実施回数及び参加人数

	22年度	23年度	24年度	25年度	26年度
実施回数	151	137	148	139	158
参加人数	4,746	5,325	5,334	6,166	6,701
学生	4,591	5,181	5,079	5,943	6,370
教職員	103	58	152	138	222
その他	52	86	103	85	109



#### (2) 講習会別内訳

オリエンテーション・講習会名	実施回数	参加人数
新入生オリエンテーション(学群生)	4	2,413
新入大学院生オリエンテーション(院生)	10	233
留学生オリエンテーション	10	300
新任教員オリエンテーション	2	17
図書館の本や雑誌の探し方講習会	5	29
論文の探し方講習会	38	331
自由テーマオリエンテーション	16	58
科目関連指導	65	2,994
その他	8	326
合計	158	6,701

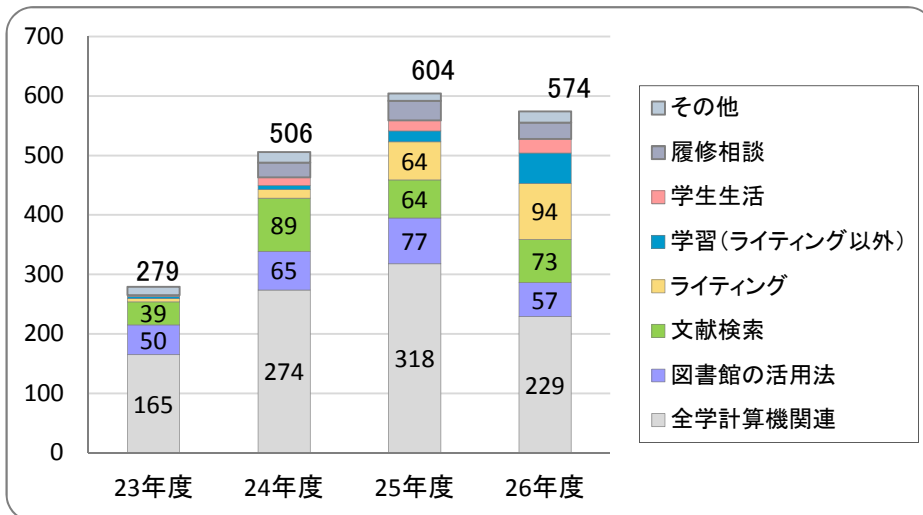
## V. ラーニング・スクエア

### 1. 学生サポートデスク質問件数

内容	23年度	24年度	25年度	26年度
全学計算機関連	165	274	318	229
図書館の活用法	50	65	77	57
文献検索	39	89	64	73
ライティング	5	15	64	94
学習(ライティング以外)	4	7	18	51
学生生活	2	13	18	24
履修相談	0	25	33	27
その他	14	18	12	19
合計	279	506	604	574

\*平成23年9月開設 学期中平日14時～19時

\*\*平成26年度に項目を見直し、過去のものも再集計を行った。

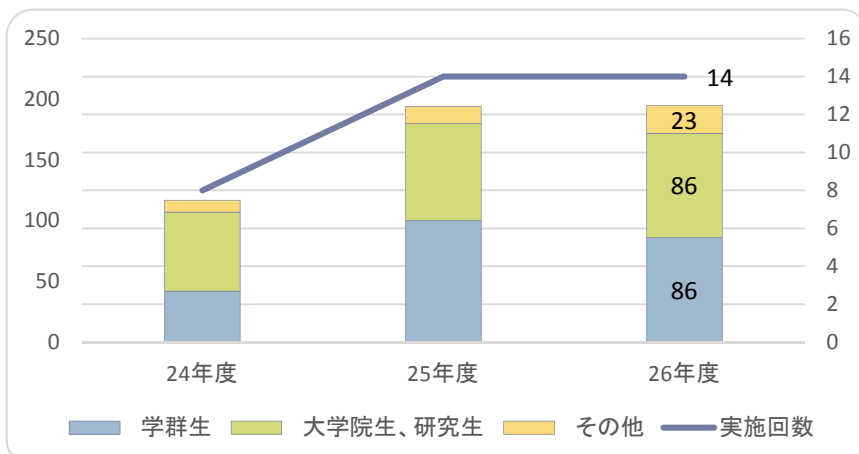


### 2. ライティング支援連続セミナー及びLAセミナー

\*平成24年10月開始

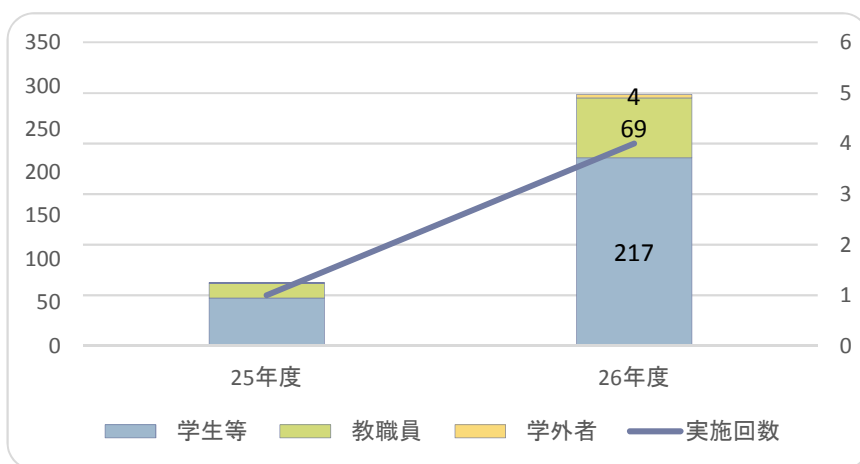
(1) 実施回数及び参加人数(ライティング支援連続セミナー)

	24年度	25年度	26年度
実施回数	8	14	14
参加人数	117	194	195
学群生	42	100	86
大学院生、研究生	65	80	86
その他	10	14	23



(2)実施回数及び参加人数(LAセミナー)

	25年度	26年度
実施回数	1	4
参加人数	73	290
学生等	55	217
教職員	17	69
学外者	1	4



(3)セミナー別内訳

	(人)
<b>ライティング支援連続セミナー 知識と言葉をめぐる冒険 2014春</b>	<b>106</b>
文書リテラシー 講師:三波千穂美(図書館情報メディア系)	
6/5 小論文とレポートの違いは分りますか?	26
6/12 文書リテラシー:情報を構造化する	18
大学で身につけたい言葉の力 講師:島田康行(アドミッションセンター)	
6/19 疑うことから始めよう-批判的に読む-	22
6/20 考え方の述べ方-主張の<構造>-	19
事実?意見? 講師:野村港二(教育イニシアチブ機構)	
7/3 図表を文章で表現する	9
7/10 「事実」と「意見」を区別する	5
自分を守る「情報リテラシー」 講師:逸村裕(図書館情報メディア系)	
7/17 情報の海でおぼれないために	7
<b>ライティング支援連続セミナー 知識と言葉をめぐる冒険 2014秋</b>	<b>89</b>
文書リテラシー 講師:三波千穂美(図書館情報メディア系)	
10/28 小論文とレポートの違いは分りますか?	21
10/30 情報を構造化する	10
大学で身につけたい言葉の力 講師:島田康行(アドミッションセンター)	
11/6 疑うことから始めよう-批判的に読む-	14
11/13 考え方の述べ方-主張の<構造>-	12
自分を守る「情報リテラシー」 講師:逸村裕(図書館情報メディア系)	
11/15 情報の山で迷わないために	15
事実?意見? 講師:野村港二(教育イニシアチブ機構)	
11/19 図表を文章で表現する	11
11/20 「事実」と「意見」を区別する	6
<b>2014LAセミナー</b>	<b>290</b>
11/18 「文献管理しナイト! -院生の”自分流”から探るテクニク-」	63
プレゼンテーションセミナー 講師:金井雅仁(人間総合科学研究科/附属図書館LA)	
12/2 「筑波大学No.1プレゼンターからプレゼンテーションの極意を盗む」	101
「社会科学系院生による量的・質的研究法ビギナー講習会」	
1/26 第一部:量的研究のいろは	66
1/29 第二部:質的研究のいろは	60



## VI 相互利用

(件)

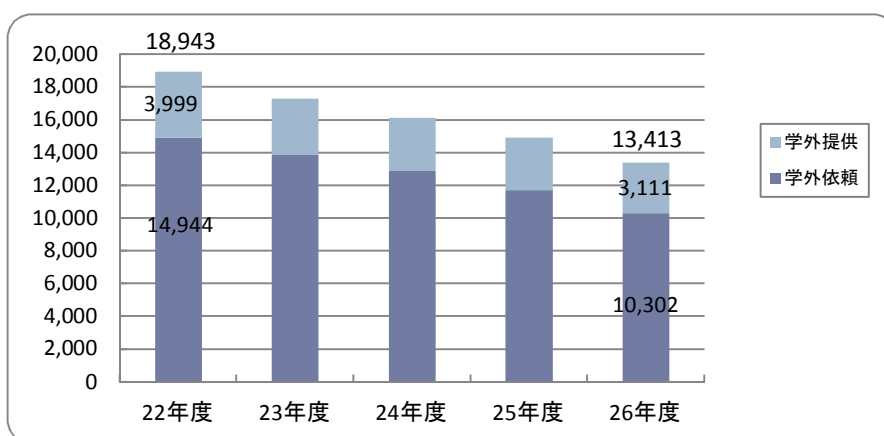
		国内	国外	計	前年度比
平成26年度学外文献複写件数	学外依頼	10,257	45	10,302	1403 減
	学外提供	3,064	47	3,111	97 減
	合計	13,321	92	13,413	1500 減
平成26年度学外図書貸借件数	学外借受	1,532	14	1,546	70 減
	学外貸出	2,894	12	2,906	90 減
	合計	4,426	26	4,452	160 減

### 1. 学外文献複写件数

(件)

	22年度	23年度	24年度	25年度	26年度
学外依頼	14,944	13,882	12,907	11,705	10,302
学外提供	3,999	3,414	3,248	3,208	3,111
合計	18,943	17,296	16,155	14,913	13,413

\* 謝絶分を含む。

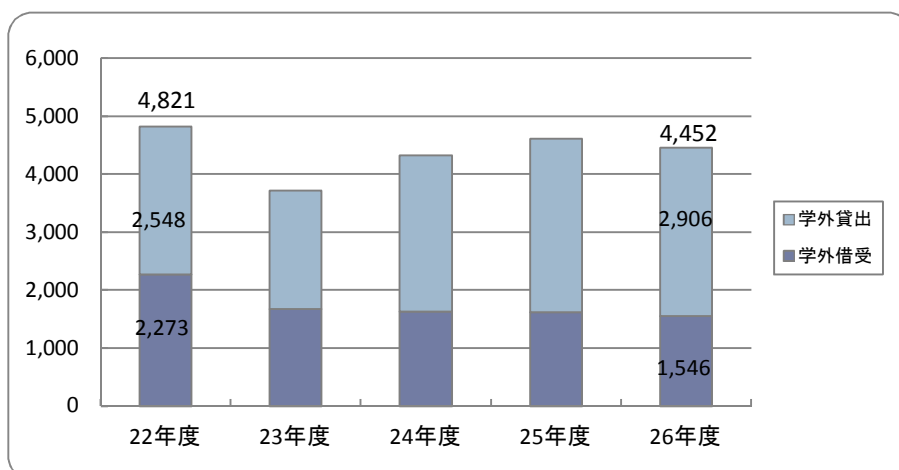


### 2. 学外図書貸借件数

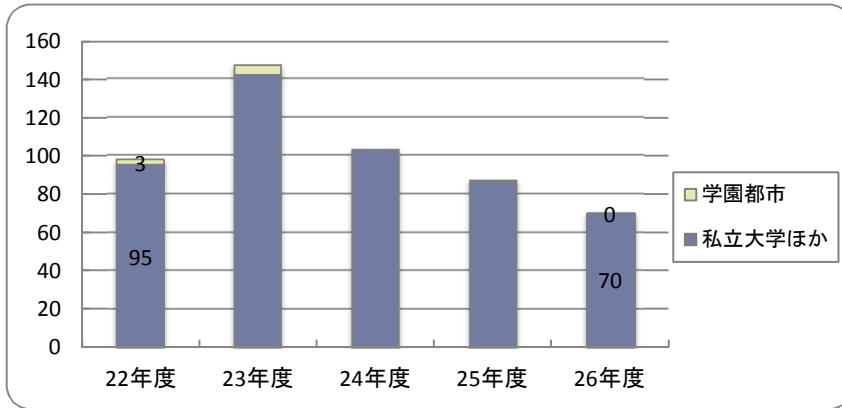
(件)

	22年度	23年度	24年度	25年度	26年度
学外借受	2,273	1,677	1,633	1,616	1,546
学外貸出	2,548	2,044	2,686	2,996	2,906
合計	4,821	3,721	4,319	4,612	4,452

\* 謝絶分を含む。



### 3. 他機関利用件数



\* 私立大学ほかは、図書館相互利用申込書の発行件数。  
\*\* 学園都市は、共通利用券の交付件数。

### 4. Webサービス利用状況

文献複写や相互貸借の申込のうち、Webサービスを利用した割合を示した。

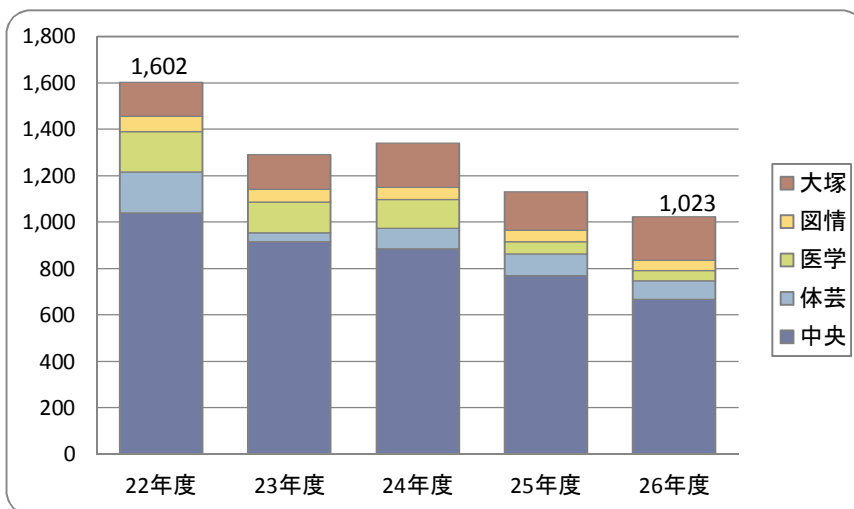
		中央	体芸	医学	図情	大塚	全体
文献複写 依頼	校費	77.5%	80.6%	93.2%	76.6%	84.3%	85.4%
	私費	77.7%	87.8%	86.8%	74.8%	99.1%	88.3%
相互貸借 依頼	校費	73.4%	75.0%	申込なし	49.1%	89.0%	74.4%
	私費	58.9%	58.0%	57.1%	17.9%	91.8%	60.3%

## VII 館内資料の文献複写

### 1. 図書館別 館内文献複写枚数

(1千枚)

	22年度	23年度	24年度	25年度	26年度
中央	1,039	914	884	769	667
体芸	177	41	88	94	80
医学	173	130	124	51	44
図情	68	56	53	52	44
大塚	145	150	190	165	188
全体	1,602	1,291	1,339	1,131	1,023



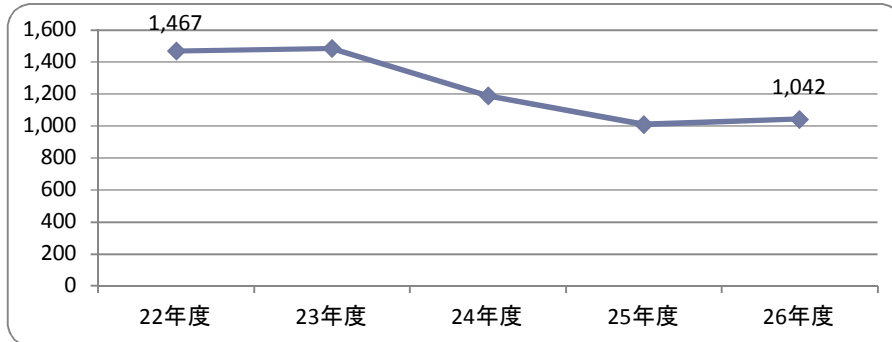
\* 校費用コピーカード及び私費用コイン式複写機による複写枚数。単位=1千枚

## 2. 学内ILL件数

- \* 紙媒体による学内文献複写サービスは、東京・筑波キャンパス間のみ実施
- \* 謝絶分を除く。

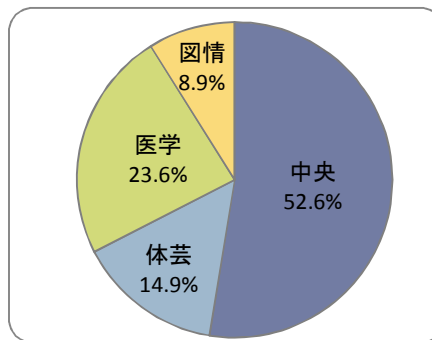
### (1) 東京キャンパスから筑波キャンパスへの依頼 (件)

22年度	23年度	24年度	25年度	26年度
1,467	1,486	1,187	1,010	1,042



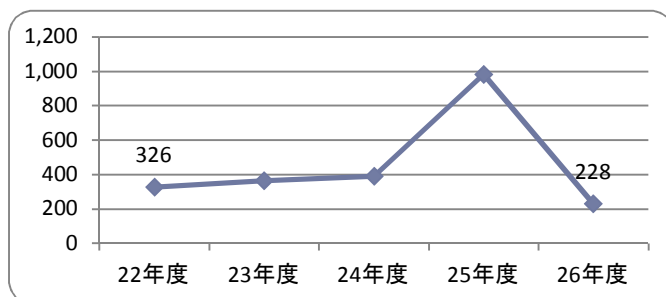
### (2) 東京キャンパスから筑波キャンパスへの依頼 所在館内訳 (件)

中央	体芸	医学	図情
548	155	246	93



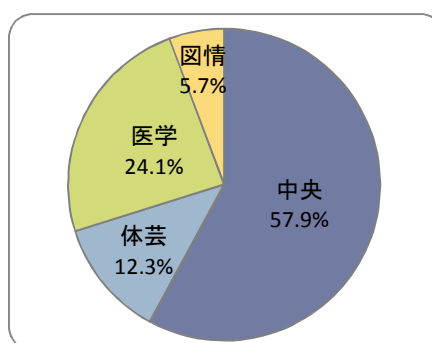
### (3) 筑波キャンパスから東京キャンパスへの依頼 (件)

22年度	23年度	24年度	25年度	26年度
326	364	389	982	228



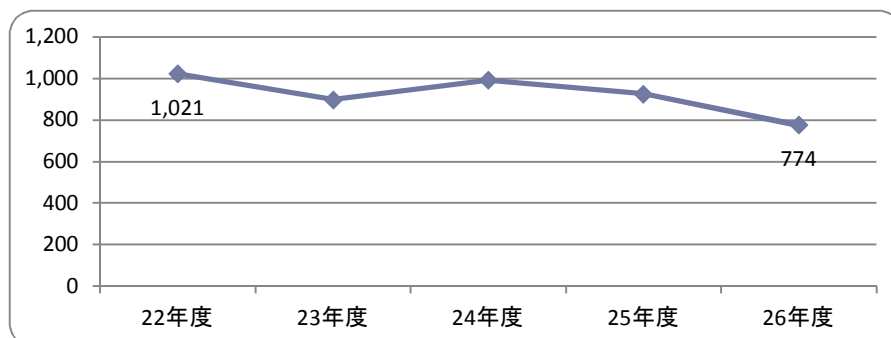
### (4) 筑波キャンパスから東京キャンパスへの依頼 依頼館内訳 (件)

中央	体芸	医学	図情
132	28	55	13



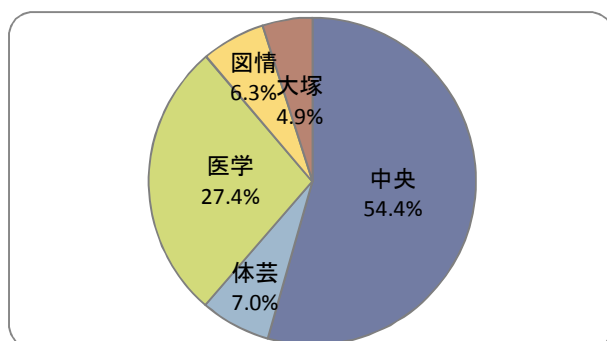
(5) e-DDS受付件数 (件)

22年度	23年度	24年度	25年度	26年度
1,021	896	991	924	774



(6) e-DDS受付件数 受付館内訳 (件)

中央	体芸	医学	図情	大塚
421	54	212	49	38



### 3. 所蔵資料の掲載・放映許可等

(1) 件数 (件)

	22年度	23年度	24年度	25年度	26年度
掲載許可	28	59	36	44	42
放映許可	3	9	3	6	9
合計	31	68	39	50	51

(2) 資料点数

(点)

	22年度	23年度	24年度	25年度	26年度
掲載許可	30	89	46	60	53
放映許可	5	107	5	6	9
合計	35	196	51	66	62

(3) 展示貸出

(点)

	22年度	23年度	24年度	25年度	26年度
展示貸出	13	34	16	23	9

## VIII 電子図書館

### 1. 目録登録数

#### (1) 蔵書目録データベース入力件数(累計)

	22年度	23年度	24年度	25年度	26年度
蔵書数	2,548,405	2,571,463	2,584,633	2,596,533	2,618,294
入力件数	2,547,271	2,569,834	2,581,513	2,590,411	2,614,006
入力率	100.0%	99.9%	99.9%	99.8%	99.8%

#### (2) 図書目録データ作成件数 (件)

	全入力件数	前年比	和書	洋書	和洋比率
平成22度 (遡及入力)	26,641 (3222)	0.60 (0.20)	21,651 (2184)	4,990 (1038)	81:19 68:32
平成23度 (遡及入力)	25,459 (1472)	0.96 (0.46)	19,648 (1275)	5,811 (197)	77:23 87:13
平成24度 (遡及入力)	24,160 (989)	0.95 (0.67)	17,871 (825)	6,289 (164)	74:26 83:17
平成25度 (遡及入力)	24,917 (163)	1.03 (0.16)	18,020 (54)	6,897 (109)	72:28 33:67
平成26度 (遡及入力)	26,269 (999)	1.05 (6.13)	20,246 (706)	6,023 (293)	77:23 71:29

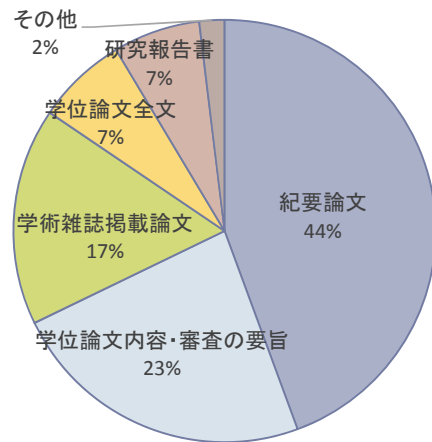
### 2. コンテンツ登録数

#### (1) 電子図書館全文画像情報登録数

	26年度登録数	累積登録数
貴重書(モノクロ)	339	10,574
貴重書(高精細)	930	2,661

#### (2) つくばリポジトリ 登録件数(平成26年度末現在)

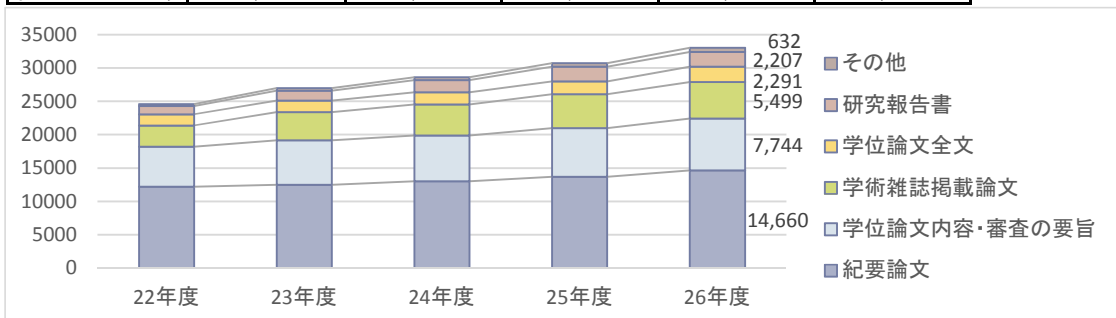
内訳	26年度登録数	累積登録件数
学術雑誌掲載論文	410	5,499
学位論文全文	375	2,291
学位論文内容・審査の要旨	413	7,744
修士論文	84	84
紀要論文	992	14,660
研究報告書	14	2,207
会議発表資料	24	189
講義資料	4	31
研究業績目録	0	23
A-LIEP	0	63
つくば3Eフォーラム	8	95
その他(図書)	8	147
合計	2,332	33,033



#### (3) つくばリポジトリコンテンツ数(累積数)

\*つくばリポジトリは平成19年度より運用開始

年度	22年度	23年度	24年度	25年度	26年度
総コンテンツ数	24,574	26,978	28,616	30,730	33,033



### 3. 電子図書館アクセス数

#### (1) 電子図書館Webサイトアクセス件数

(件)

年度	22年度	23年度	24年度	25年度	26年度
学内	1,073,819	835,821	1,015,809	933,893	
学外	599,476	584,633	405,936	663,632	
合計	1,673,295	1,420,454	1,421,745	1,597,525	
学内					458,182
学外					1,012,682
合計					1,470,864

\*平成26年3月のWebサイトリニューアルに伴い26年度より統計項目を「電子図書館トップページアクセス件数」から変更した。

#### (2) 主な電子ジャーナルフルテキストアクセス件数

(件)

名称	22年度	23年度	24年度	25年度	26年度
ScienceDirect	424,715	464,907	465,841	515,346	573,466
SpringerLINK	75,420	97,699	93,701	111,086	99,955
Wiley Online Library*	122,678	140,928	142,587	148,185	157,072
Oxford U.P.	28,340	27,103	25,550	33,052	46,006
Cambridge U.P.	4,561	5,298	6,339	5,849	6,226
JSTOR	47,939	49,128	41,945	41,254	37,759
Nature Publishing Group	92,722	121,209	113,154	125,251	152,711
Science	28,866	25,387	24,383	26,555	24,027
合計	825,241	931,659	913,500	1,006,578	1,097,222

\*平成22年8月よりWiley InterScienceからプラットフォーム名変更

#### (3) 主な学術論文情報データベース検索件数

(件)

名称	22年度	23年度	24年度	25年度	26年度
Web of Science	148,091	144,105	140,216	140,654	147,014
SciFinder	19,923	22,746	25,757	27,496	26,180
Journal Citation Reports	9,034	9,735	8,584	8,112	9,161
Business Source Complete*	9,299	9,837	8,353	8,091	6,069
Lexis.com	4,592	3,887	4,539	3,980	4,265
ProQuest Central**	50,154	13,361	21,647	23,557	23,188
合計	241,093	203,671	209,096	211,890	215,877

\*平成22年までBusiness Source Premier

\*\*平成22年度よりFirstSearchの代替として導入

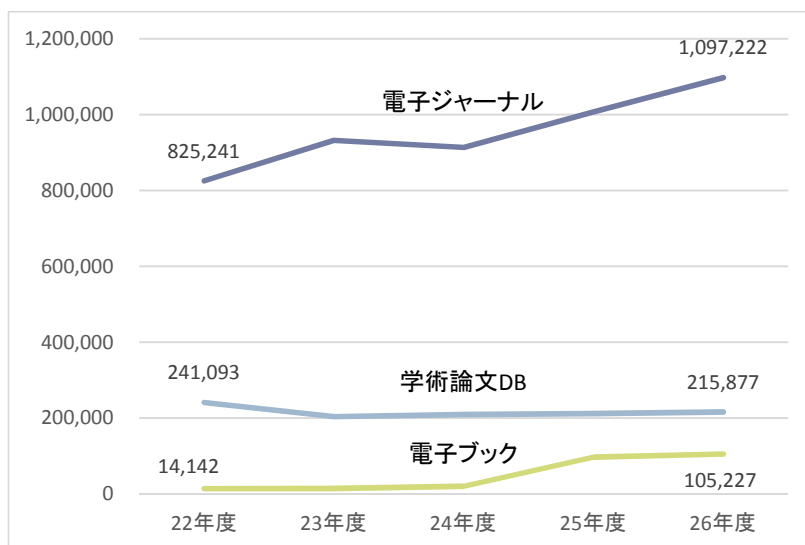
#### (4) 主な電子ブックアクセス件数

(件)

名称	22年度	23年度	24年度	25年度	26年度
Cambridge	85	798	797	1,200	1,357
NetLibrary*	430	509	401	840	604
Springer	11,539	12,034	17,895	93,334	101,626
Wiley-Blackwell	2,088	1,312	1,160	1,413	1,640
合計	14,142	14,653	20,253	96,787	105,227

\*タイトルアクセス数(その他はセクションアクセス数)

\*\*平成26年度から、これまでのものも含め年度ごとの集計に変更した。



(5) つくばリポジトリ アクセス件数

(件)

内訳	22年度	23年度	24年度	25年度	26年度
セッション数	279,123	249,420	267,833	282,821	
ページビュー数	839,322	749,807	721,228	743,291	
メタデータアクセス数					1,126,104
本文ダウンロード数					761,951

\*平成26年5月21日にリポジトリシステムをDSpaceからJAIRO Cloudに移行したことにより計数方法に変更が生じ、統計項目を変更した。

## 4. 利用者用端末設置状況

(1) 設置状況(平成26年度末現在)

(台)

設置場所	電子図書館	その他	全学計算機システム	合計
中央	59	3	101	163
体芸	28	1	41	70
医学	32	1	42	75
国情	20	1	17	38
大塚	14	0	11	25
合計	153	6	212	371

(2) 全学計算機システム利用状況

(h) (h)

設置場所	ログイン回数	1月1台平均	ログイン時間	1月1台平均
中央	142,076	117.2	205,443	169.5
体芸	36,192	73.6	33,737	68.6
医学	14,332	28.4	24,634	48.9
国情	10,635	52.1	11,757	57.6
大塚	6,479	49.1	10,869	82.3
合計	209,714	82.4	286,440	112.6

## IX. 決算額

(千円)

	22年度	23年度	24年度	25年度	26年度
資料購入費等	587,346	596,871	581,974	647,773	681,932
管理運営費	228,181	215,885	118,493	116,793	100,804
合計	815,527	812,756	700,467	764,566	782,736

\*平成20～22年度は中央図書館耐震改修工事の設備費等、平成23年度は災害復旧等の経費を含む。

## X. その他

### 1. ボランティア活動状況

(1) 図書館総合案内(ボランティア・カウンター)

	22年度	23年度	24年度	25年度	26年度
対応件数	1,696	1,591	1,411	1,198	1,185

(2) 対面朗読

	22年度	23年度	24年度	25年度	26年度
時間数	165	114	146	103	0

(3) 見学案内

	22年度	23年度	24年度	25年度	26年度
対応件数	105	30	107	45	103
対応人数	2,513	1,231	1,560	1,745	4,577

### 2. 図書館公開事業

(1) 常設展示「日本の出版文化」(平成8年5月22日から)

(2) 企画展「図書館を飛び出した書物たち」

平成26年10月20日～11月21日(10/25,26を除く) 入場者数 1,836名

ギャラリートーク 平成26年11月2日 参加者数 26名

特別講演会「図書館を飛び出した書物たち」平成26年11月9日 参加者数 30名

(3) 平成26年度受験生のための筑波大学説明会 \* 各学類の開催に合わせて開館。  
(平成26年8月23～24日、31日)

総見学者数 4,625 名

### 3. 広報活動

(1) 刊行物

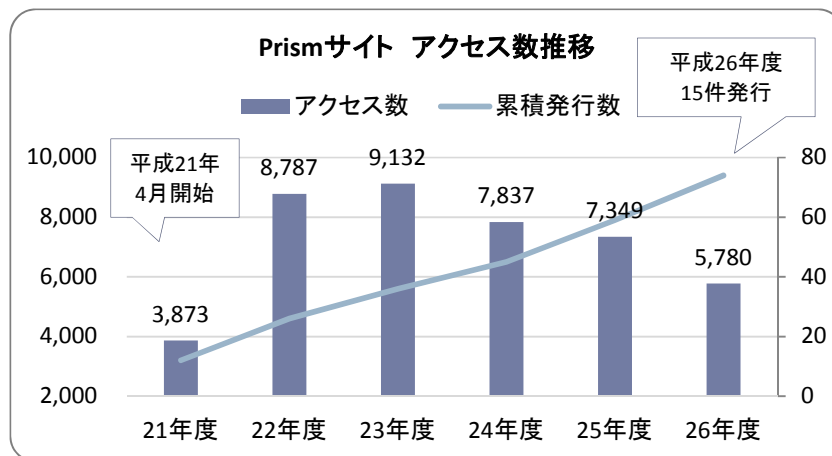
①筑波大学附属図書館概要2015(和文3,000部、英文500部)

②筑波大学附属図書館利用案内2015(和英併記 8,000部)

③筑波大学附属図書館年報2013年度(1,000部)

④Prism No.62-No.75

\*Prismサイト平成26年4月～平成27年3月 5,780アクセス



⑤筑波大学附属図書館特別展

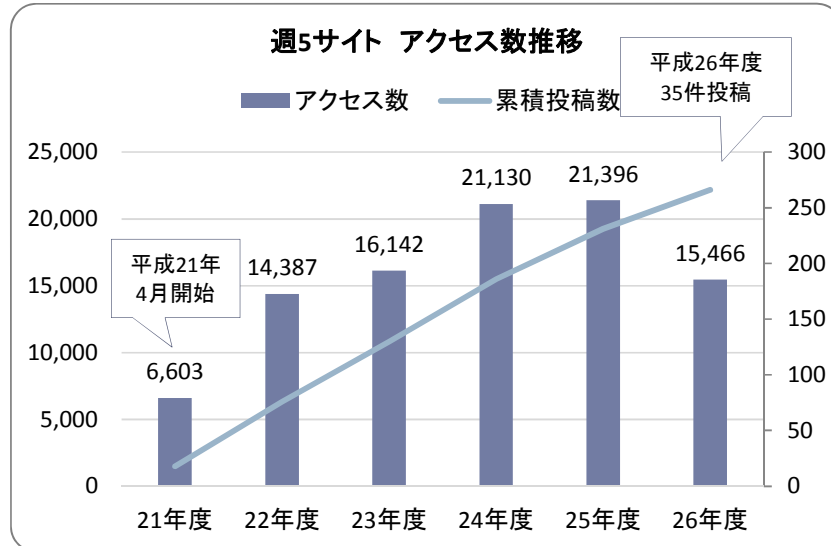
「図書館を飛び出した書物たち」(図録)



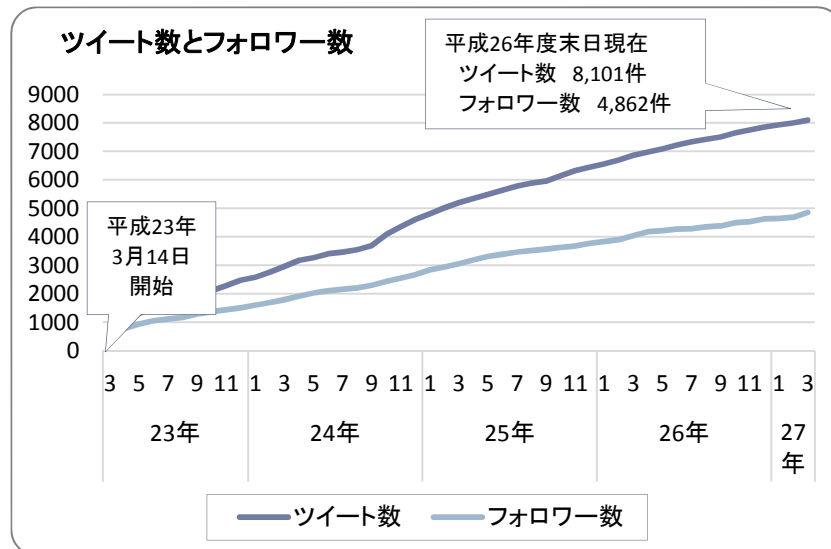
(2) 学生向けプロモーション活動

①「週5図書館生活、どうですか？」サイト

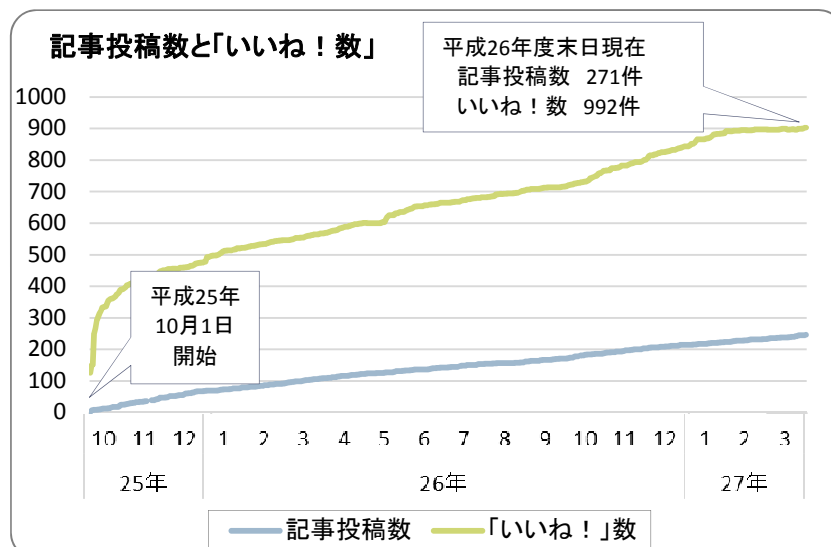
平成26年4月～平成27年3月 15,466アクセス



②Twitter



②Facebook



③「近未来図書館これくしょん」を図書館情報メディア研究科宇陀・松村研究室と共催

平成26年11月1-3日 来場者数 約1,700名

#### 4. 研修生及び実習生等の受入状況

\*下段は受入人数

		22年度	23年度	24年度	25年度	26年度
インターンシップ (知識情報・図書館学類)	学内	7/26-8/6	7/26-8/6	7/23-8/3	8/26-9/6	8/25-9/5
		4	3	2	4	1
中学生の職業体験学習	学外			8/9	7/29	7/31
		0	0	2	5	4
大学図書館職員長期研修	学外	7/5-7/16	7/4-7/15	7/2-7/13	7/1-7/12	6/30-7/10
		36	36	36	35	36
国際インターンシップ	学外	24,5/25,2/1	12/15, 2/10	12/12, 2/4		2/6
		15	20	12	0	3

#### 5. 高大連携事業による附属学校への貸出状況

(冊)

	24年度	25年度	26年度
附属駒場高等学校	7	65	66

#### 6. 企画展示件数

##### (1) 主催者別内訳

(件)

	23年度	24年度	25年度	26年度
学生	4	5	7	11
教職員	2	7	2	12
共催				2
合計	6	12	9	25

\*平成26年度より「共催」の欄を追加、各専門図書館を合算

##### (2) 館別内訳

(件)

	23年度	24年度	25年度	26年度
中央図書館	6	12	9	13
体育・芸術図書館				6
医学図書館				
図書館情報学図書館				6
大塚図書館				
合計	6	12	9	25

\*平成26年度より各専門図書館の統計を開始